Užimtumo tarnyba

AKTYVIOS DARBO RINKOS POLITIKOS PRIEMONIŲ PROGRAMOS 2026 M.

Audronė Biguzienė /
Panevėžio klientų aptarnavimo
departamento direktorė

Panevėžio apskritis

2026/05/01

Registruotas nedarbas | Registruota besirengiančių darbo rinkai | Registruota bedarbių

8,9% | 1679 | 11373

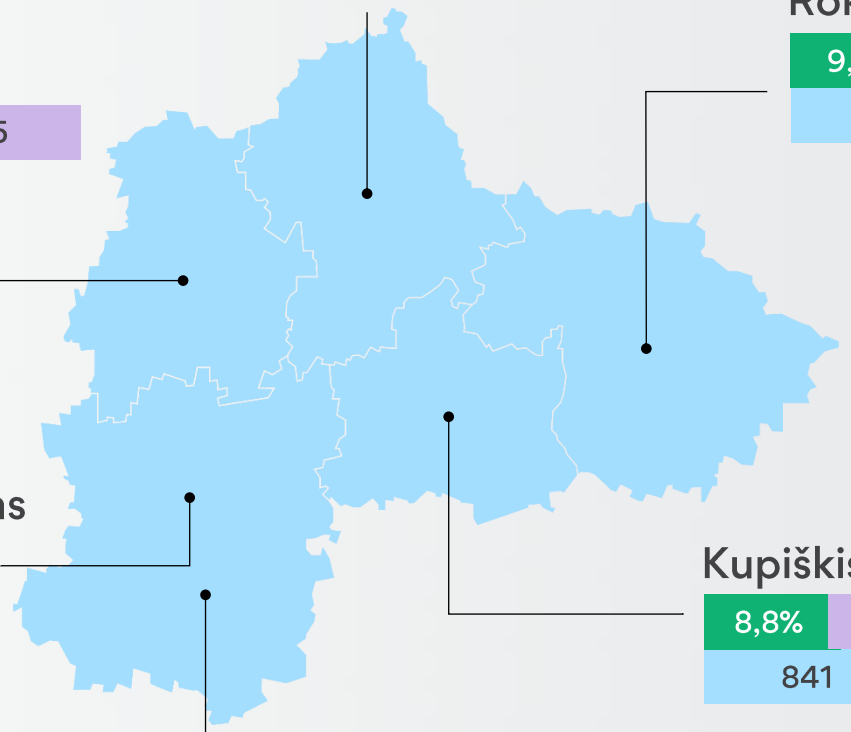

Biržai
10,3% | 405 | 1362

Rokiškis
9,8% | 390 | 1624

Pasvalys
9,7% | 295 | 1309

Panevėžio miestas
8,4% | 110 | 4326

Kupiškis
8,8% | 312 | 841

Panevėžio rajonas
8,5% | 167 | 1911

Užimtumo tarnyba
prie Socialinės apsaugos ir darbo ministerijos

REGISTRUOTO NEDARBO POKYTIS

	2025.05.01	2026.05.01	Pokytis
Biržų rajono sav.	10,6 %	10,3 % (54/60)	↓ -0,3
Kupiškio rajono sav.	8,8 %	8,8 % (41/60)	–
Panevėžio miesto sav.	8,8 %	8,4 % (37/60)	↓ -0,4
Panevėžio rajono sav.	9 %	8,5 % (40/60)	↓ -0,5
Pasvalio rajono sav.	10 %	9,7 % (51/60)	↓ -0,3
Rokiškio rajono sav.	10,2 %	9,8 % (53/60)	↓ -0,4
Panevėžio apskritis	9,3 %	8,9 %	↓ -0,4
Lietuva	8,6 %	8,1 %	↓ -0,5

DARBO NETURINČIŲJŲ PORTRETAS REGIONE

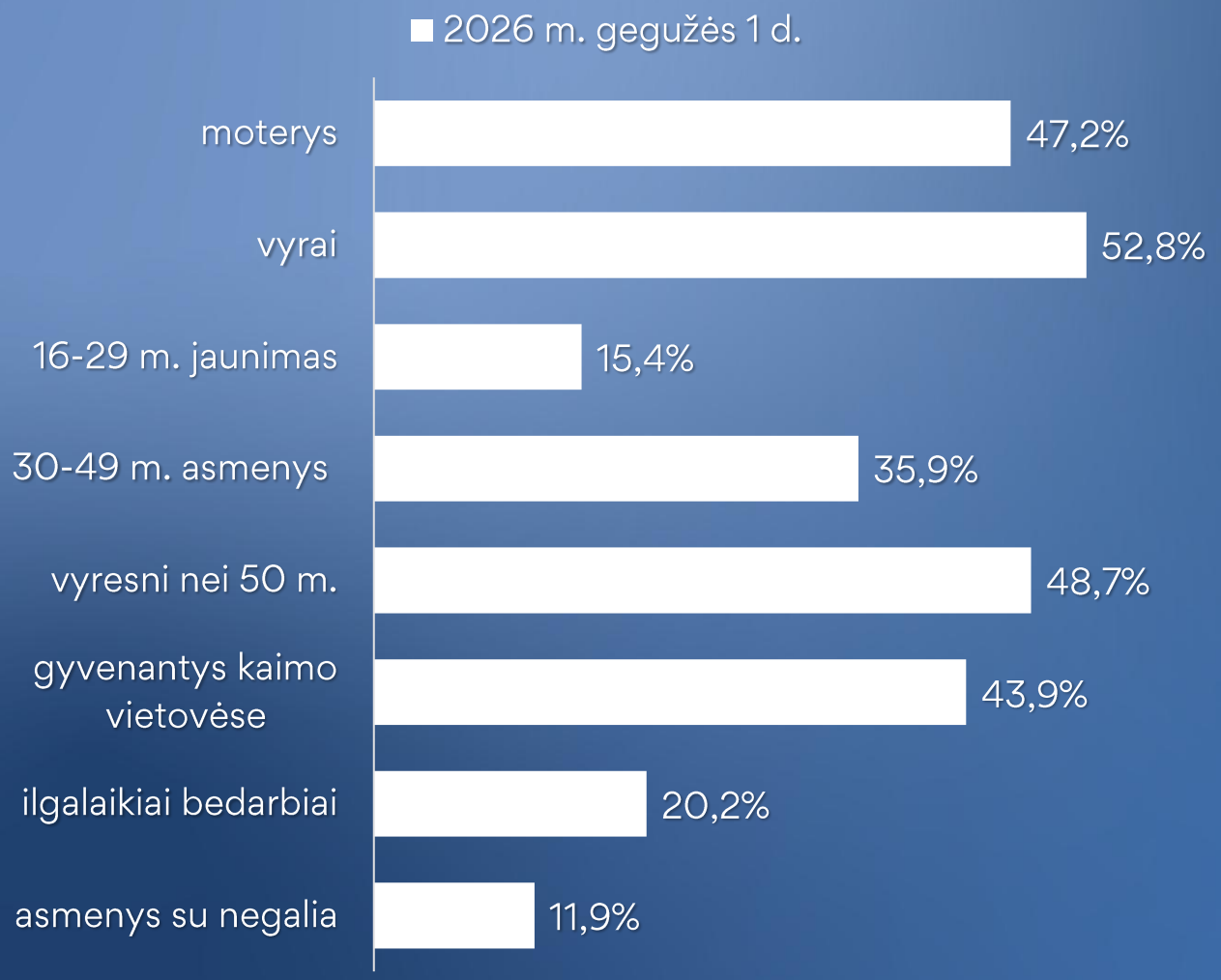

DARBO IEŠKANTIEJI PAGAL IŠSIMOKSLINIMĄ

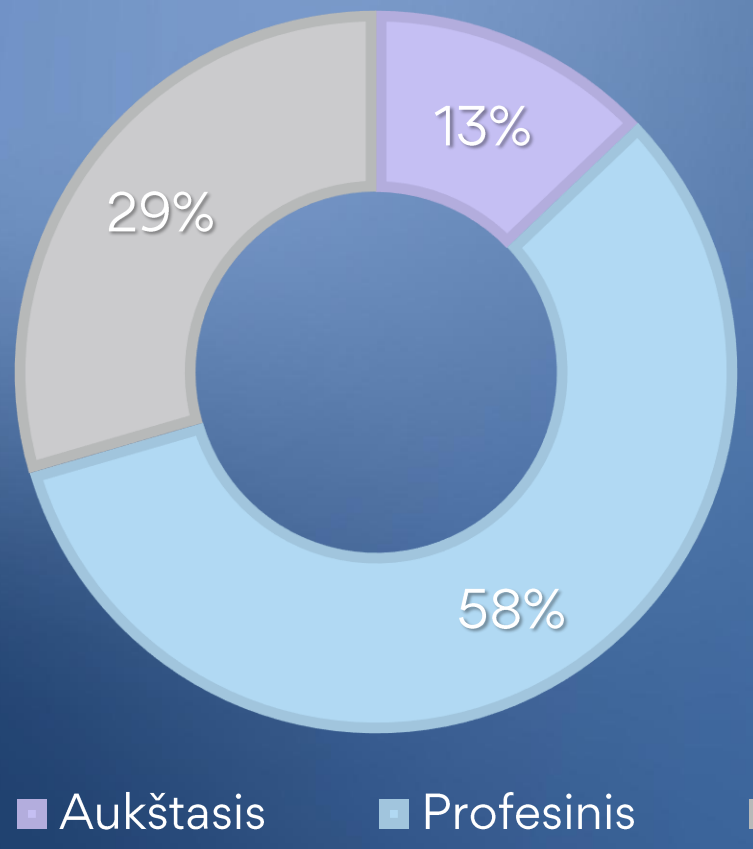

53,4% (936)
registruotų 16-29 m. jaunuolių neturi jokios kvalifikacijos

NEKVALIFIKUOTI ASMENYS

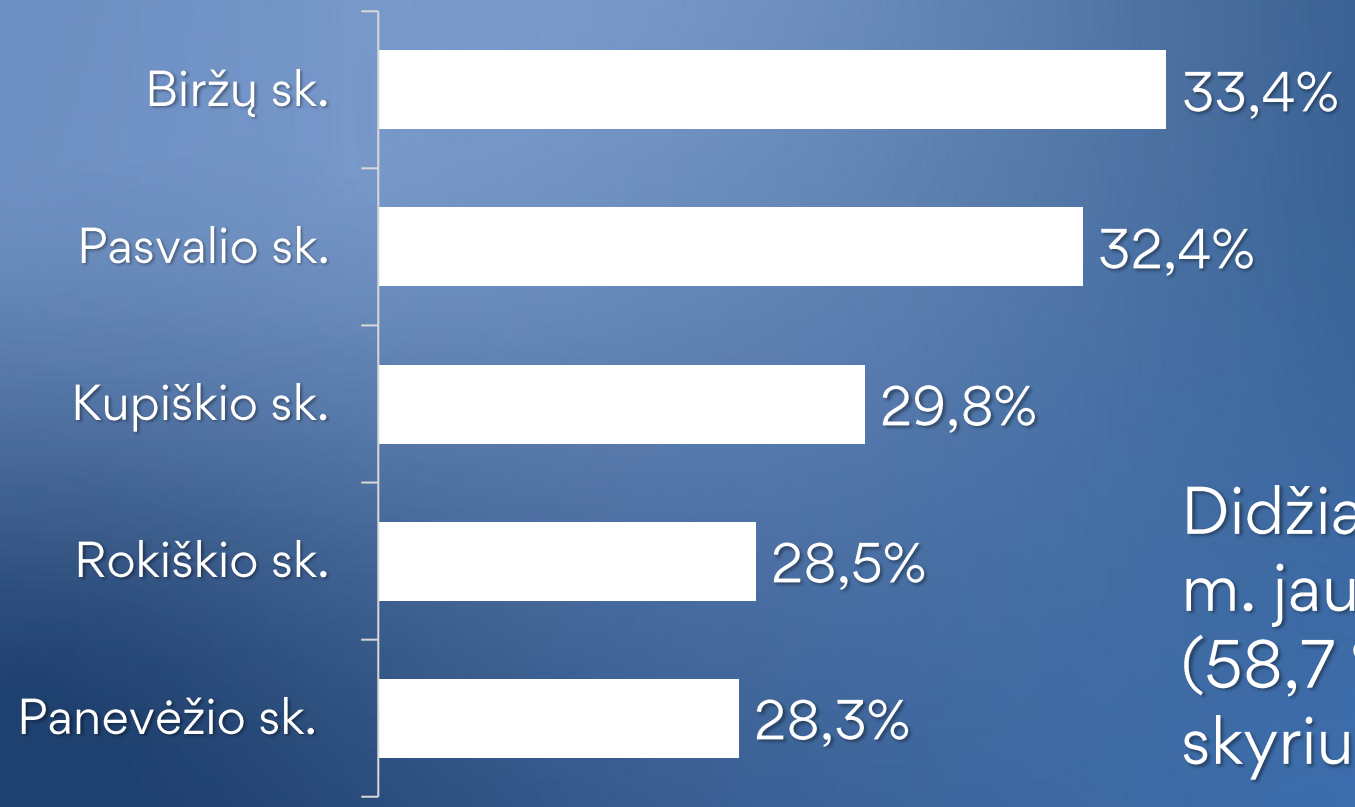

Didžiausia nekvalifikuoto 16-29 m. jaunimo dalis – Panevėžio (58,7 %) ir Kupiškio (49,2 %) skyriuose

DARBO JĖGOS PAKLAUSA REGIONE

2025 m. darbdaviai regione įregistravo 9193 laisvas darbo vietas – 2,6 proc. mažiau nei 2024 m. (9440).

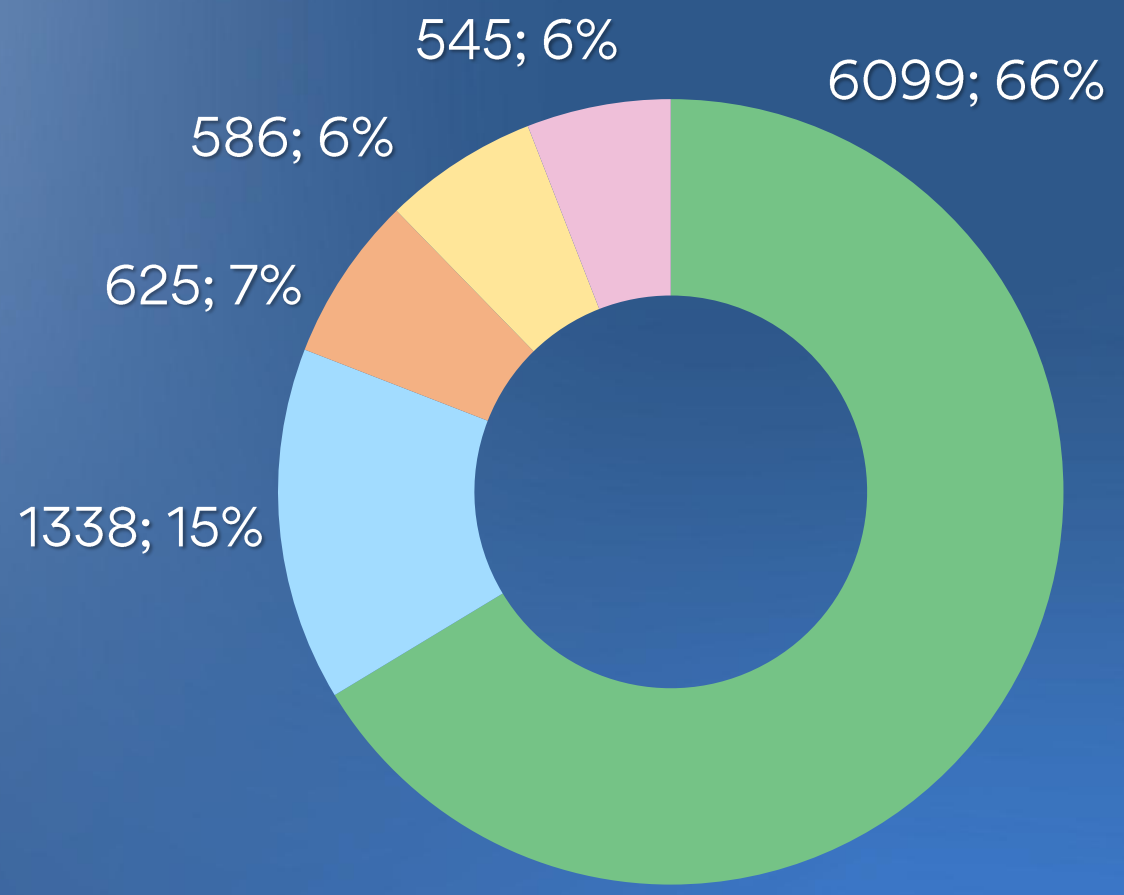

DARBO JĖGOS PAKLAUSA REGIONE

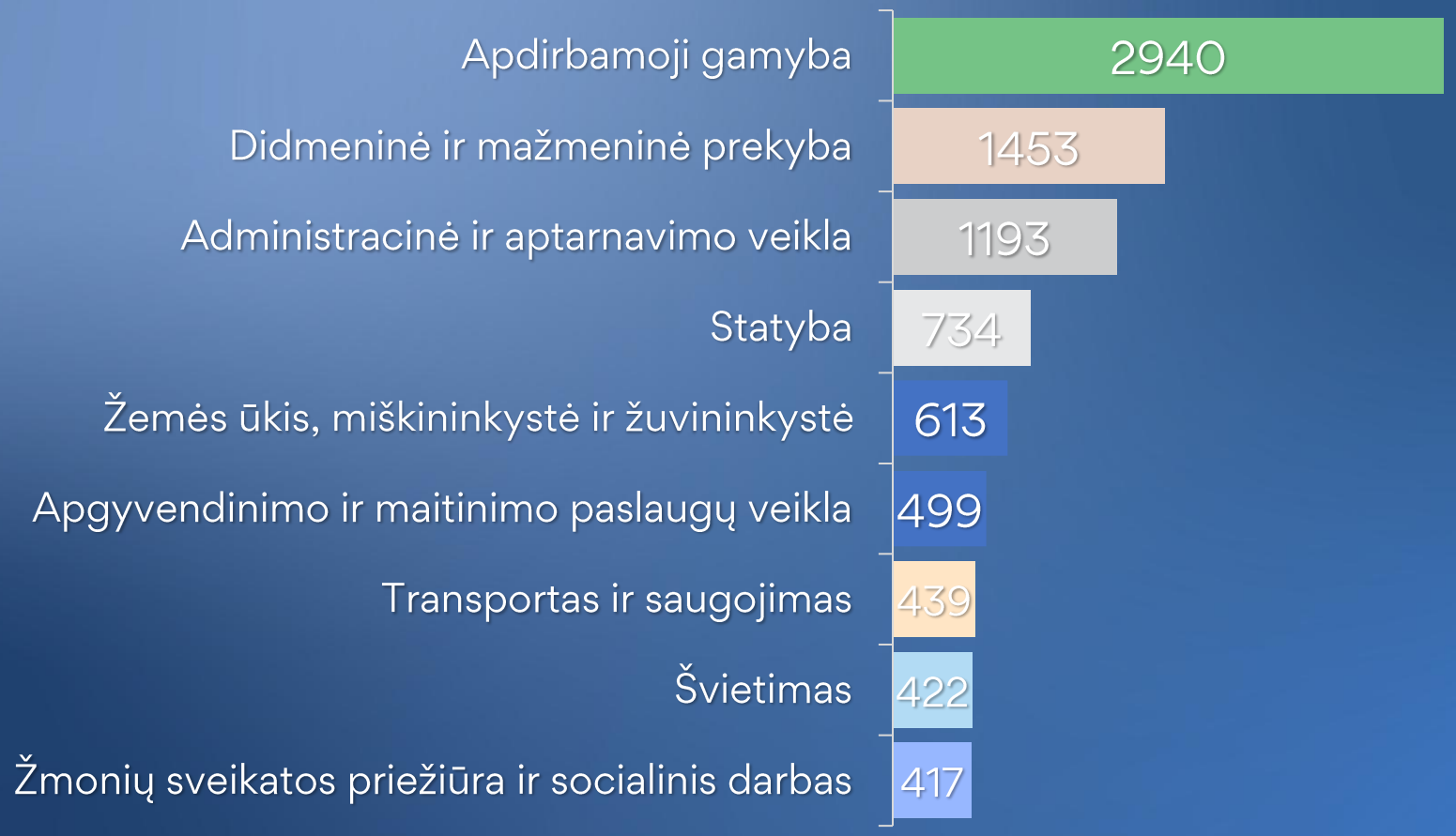

KOKIŲ DARBUOTOJŲ 2025 M. IEŠKOJO REGIONO DARBDAVIAI?

Pardavėjas	558
Virėjas	291
Elektrinių komponentų surinkėjas	254
Sunkvežimio vairuotojas	140
Degalinės operatorius	140
Šaltkalvis	136
Individualios priežiūros darbuotojas	136
Siuvėjas	130
Krautuvo vairuotojas	128

28,3 % įregistruotų darbo pasiūlymų buvo nekvalifikuotiems darbams.

DARBDAVIŲ APKLAUSA

- Tyrimas apėmė visas savivaldybes. Apklausoje nuomonę išreiškė 2,6 tūkst. įmonių ir įstaigų, kuriose dirba 181,1 tūkst. darbuotojų, 181 iš jų veiklą vykdo Panevėžio apskrityje.

- Apklausoje dalyvavusių įmonių ir įstaigų pasiskirstymas sudarytas atsižvelgiant į apskrityse bei sektoriuose veikiančių ūkio subjektų skaičių.

REGIONO DARBDAVIŲ NUMATOMI VEIKLOS VYSTYMO IŠŠŪKIAI 2026 M.

55,2 %
MMA augimas

44,8 %
Žaliavų brangimas

37,6 %
Darbuotojų trūkumas

30,9 %
Didelės energijos sąnaudos

LAUKIAMI SVARBIAUSI ŽMONIŲ IŠTEKLIŲ VADYBOS IŠŠŪKIAI 2026 M.

38,1 %

Kvalifikuotų darbuotojų trūkumas

38,1 %

Darbuotojų motyvavimas

37,6 %

Konkurencingo darbo užmokesčio pasiūlymas

21 %

Nekvalifikuotų darbininkų trūkumas

AKTYVIOS DARBO RINKOS POLITIKOS PRIEMONIŲ PROGRAMA PANEVĖŽIO APSKRITYJE

AKTYVIOS DARBO RINKOS POLITIKOS PRIEMONIŲ ĮGYVENDINIMAS 2025 M.

Dalyvių skaičius – 830
Skirtas finansavimas – 7 560 575 Eur



AKTYVIOS DARBO RINKOS POLITIKOS PRIEMONIŲ EFEKTYVUMAS 2025 M.

PROFESINIS MOKYMAS

	Po 6 mėn.	Po 12 mėn.
Biržų sk.	71,7 %	**83,9 %**
Kupiškio sk.	70,9 %	67,4 %
Panevėžio sk.	**89,2 %**	**78,9 %**
Pasvalio sk.	74 %	72,8 %
Rokiškio sk.	**75,2 %**	69,2 %

ĮDARBINIMAS SUBSIDIJUOJANT

	Po 6 mėn.	Po 12 mėn.
Biržų sk.	**85,7 %**	**76,9 %**
Kupiškio sk.	65 %	67,3 %
Panevėžio sk.	70,1 %	66,8 %
Pasvalio sk.	**81,6 %**	**79,1 %**
Rokiškio sk.	74,3 %	67,8 %

AKTYVIOS DARBO RINKOS POLITIKOS PRIEMONIŲ ĮGYVENDINIMAS 2026 M.

Dalyvių skaičius – 1004
Skirtas finansavimas – 9 335 631 Eur

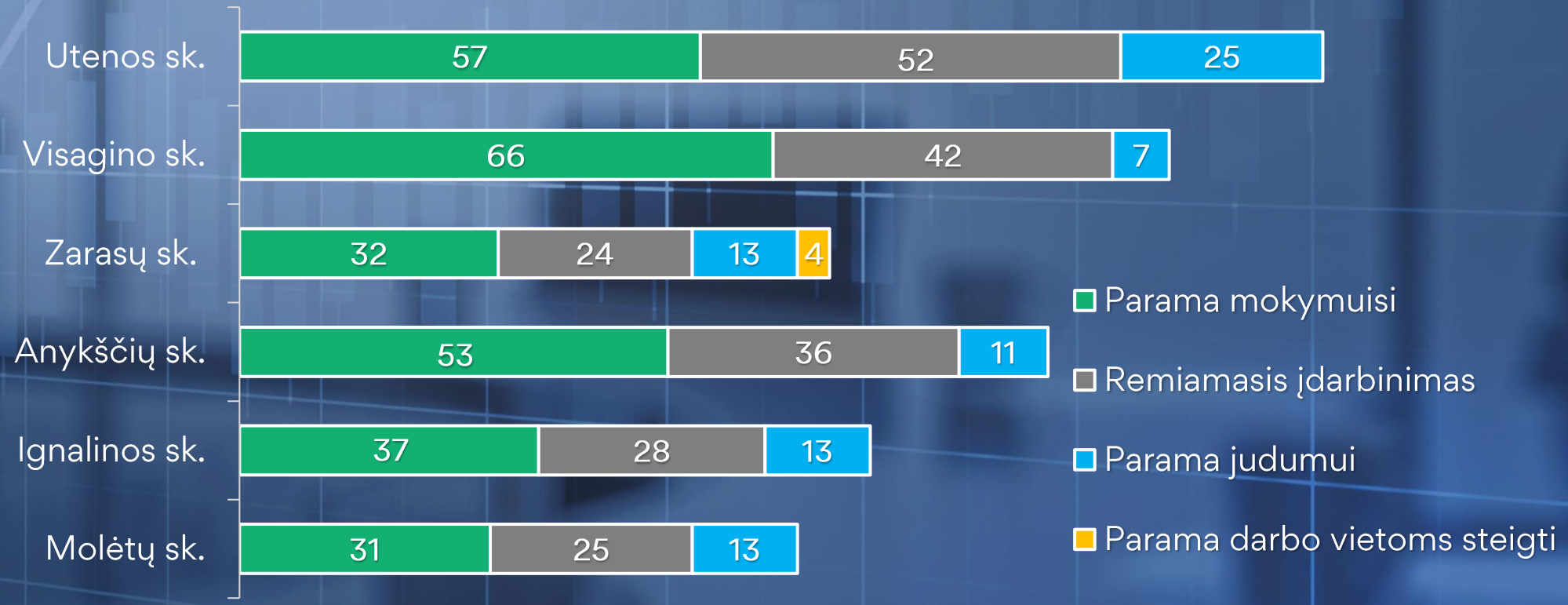

Užimtumo tarnyba

DĖKOJU UŽ DĖMESĮ