



AKTYVIOS DARBO RINKOS POLITIKOS PRIEMONIŲ PROGRAMOS 2024 M.

Aurimas Šaltis /
Panevėžio klientų aptarnavimo departamento
partnerysčių valdymo koordinatorius

DARBO RINKOS IŠŠŪKIAI ŠIANDIEN



- Kvalifikuotos darbo jėgos trūkumas.



- Darbo rinkai besirengiančių asmenų įsidarbinimą ribojančių kliūčių šalinimas.



- Žmonių su negalia įtraukimas į atvirą darbo rinką.

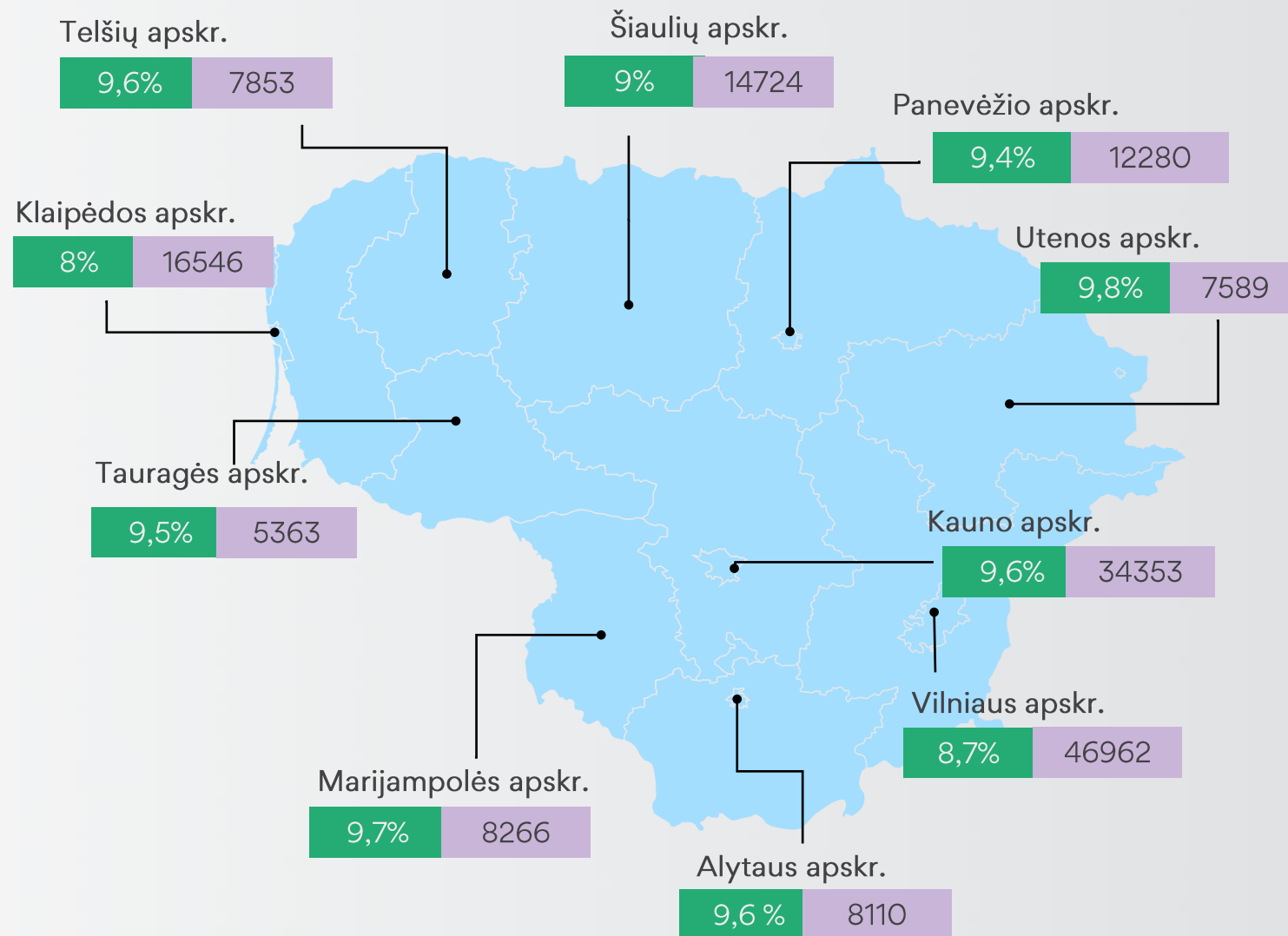
DARBO RINKOS TENDENCIJOS 2023 M.

Šalyje 2024.01.01

Registruotas nedarbas – 9,1%

Bedarbių skaičius – 162046

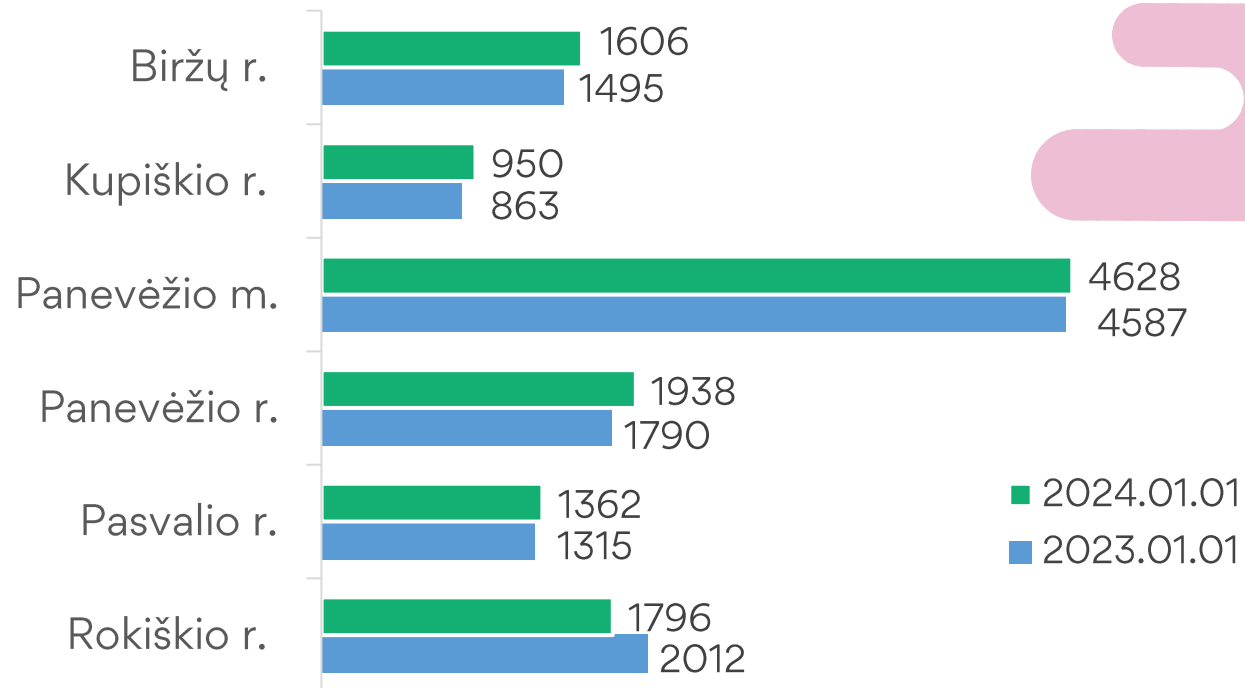
- 2023 m. šalyje buvo 1,44 mln. užimtų gyventojų – 20,3 tūkst. daugiau nei 2022 m.
- Išaugusios energijos ir žaliavų kainos, tiekimo grandinių sutrikimai, padidėję skolinimosi kaštai 2023 m. įtakojo darbo paklausos sumažėjimą – laisvų darbo vietų užregistruota 31,6% mažiau nei 2022 m.
- 2023 m. Užimtumo tarnyboje registruotose laisvose darbo vietose vidutinis siūlytas mėnesio bruto darbo užmokestis buvo 1,3 tūkst. Eur – 104 eurai arba 8,7% didesnis nei 2022 m.
- 2024-01-01 Užimtumo tarnyboje buvo registruota 162 tūkst. darbo neturinčių asmenų – 3,8% daugiau nei prieš metus.
- 2023 m. aukščiausias vidutinis metinis registruotas nedarbas fiksuotas Ignalinos, Kalvarijos ir Jonavos rajonuose, žemiausias – Neringoje ir Klaipėdos rajone.



REGISTRUOTO NEDARBO POKYTIS

	2023.01.01	2024.01.01	Pokytis
Biržų rajono sav.	10,8%	11,7%	↑ +0,9
Kupiškio rajono sav.	8,6%	9,6%	↑ +1
Panevėžio miesto sav.	8,6%	8,7%	↑ +0,1
Panevėžio rajono sav.	7,9%	8,6%	↑ +0,7
Pasvalio rajono sav.	9,2%	9,8%	↑ +0,6
Rokiškio rajono sav.	11,4%	10,4%	↓ -1
Panevėžio apskritis	9,2%	9,4%	↑ +0,2
Lietuva	8,9%	9,1%	↑ +0,2

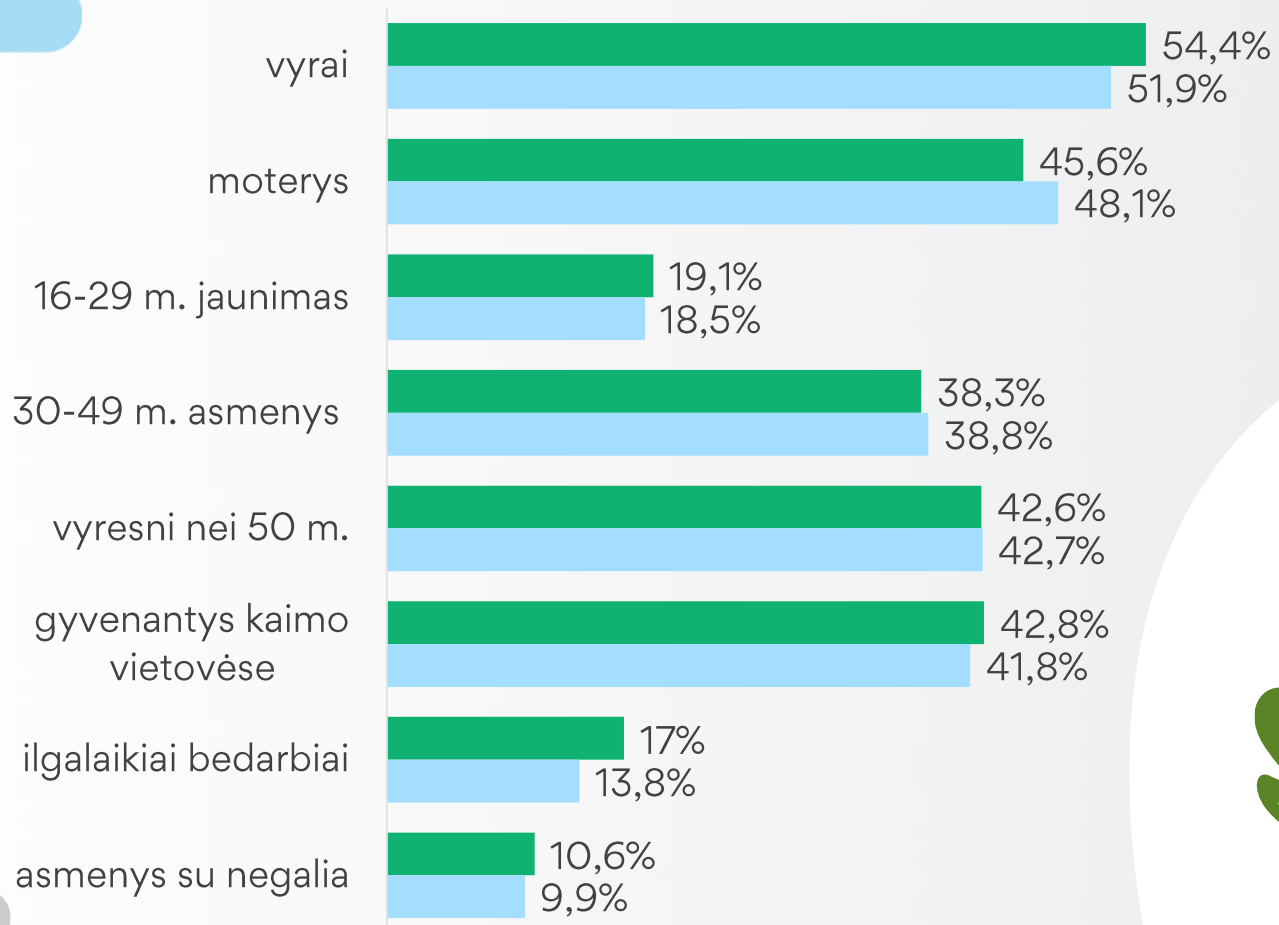
DARBO JĖGOS PASIŪLA UTENOS APSKRITYJE



Metų pradžioje Užimtumo tarnyboje bedarbio statusu buvo registruota 1,8 proc. daugiau Panevėžio apskrities gyventojų nei prieš metus: 2024.01.01 – 12280, 2023.01.01 – 12062.

DARBO NETURINČIŲJŲ PORTRETAS APSKRITYJE

■ 2024 m. sausio 1 d. ■ 2023 m. sausio 1 d.



SITUACIJA BESIRIBOJANČIOSE APSKRITYSE

2024-01-01

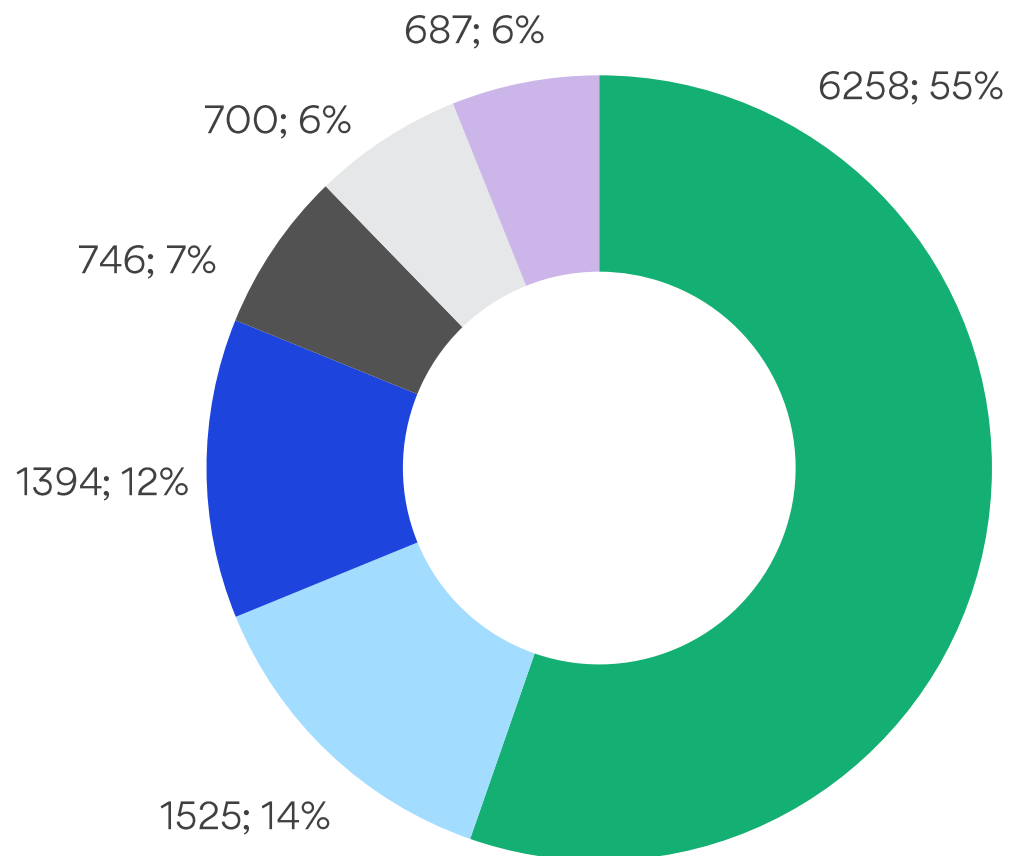
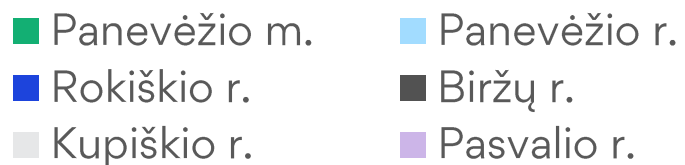


Rodiklis	Šiaulių apskritis	Vilniaus apskritis	Panevėžio apskritis	Kauno apskritis	Utenos apskritis
Bedarbių skaičius	14724	46962	12280	34353	7589
Darbo rinkai besirengiančių asmenų skaičius	3726	3801	2681	3524	2364
Registruotas nedarbas	9%	8,7%	9,4%	9,6%	9,8%

DARBO JĖGOS PAKLAUSA PANEVĖŽIO APSKRITYJE

Per 2023 metus darbdaviai užregistravo 11310 laisvų darbo vietų – 20,7 proc. mažiau nei 2022 m. (14269).

88,3 proc. darbo pasiūlymų buvo neterminuotam įdarbinimui.



DARBDAVIŲ APKLAUSA



- Darbdavių apklausa vyko 2023 m. spalio 23 d. – lapkričio 24 d.
- Tyrimas apėmė visas savivaldybes. Apklausoje nuomonę išreiškė 2,5 tūkst. įmonių ir įstaigų, kuriose dirba 158,5 tūkst. darbuotojų, 166 iš jų veiklą vykdo Panevėžio apskrityje.
- Apklausoje dalyvavusių įmonių ir įstaigų pasiskirstymas sudarytas atsižvelgiant į apskrityse bei sektoriuose veikiančių ūkio subjektų skaičių.

APSKRITIES DARBDAVIŲ PATIRTYS 2023 M.

1. Ar darbdavys 2023 m. susidūrė su darbuotojų trūkumu? Taip – 53%, ne – 47%.
2. Darbuotojų trūkumo priežastys: kandidatų stoka (nėra iš ko rinktis) – 64,8%, nepakankama darbo ieškančių asmenų motyvacija – 48,9%, dideli darbo ieškančiųjų lūkesčiai dėl darbo užmokesčio – 39,8%, nepakankama darbo ieškančių asmenų kvalifikacija – 33%,.



APSKRITIES DARBDAVIŲ PATIRTYS 2023 M.

3. Ar pastaraisiais metais sunkiau prisikviesti kandidatų į darbo pokalbį? Taip – 58,4%, ne – 25,3%.
4. Ar pastaraisiais metais padažnėjo atvejų, kuomet naujai priimti darbuotojai po mėnesio ar pan. meta darbą be rimtos priežasties? Taip – 42,2%, ne – 43,4%.
5. Ar pastaraisiais metais padažnėjo atvejų, kuomet darbuotojai nepranešę neatvyksta į darbą? Taip – 35,5%, ne – 56,6%.



2024 M. APSKRITIES DARBDAVIŲ LAUKIANTYS IŠŠŪKIAI

- MMA augimas – 50%.
- Didėjančios energijos sąnaudos – 47,6%.
- Žaliavų brangimas – 44%.
- Darbuotojų trūkumas – 37,3%.
- Infliacija – 31,3%.
- Pardavimų vidaus rinkoje mažėjimas – 28,3%.




2024 M. APSKRITIES DARBDAVIŲ NUMATOMI VEIKLOS POKYČIAI

- Veiklos (gamybos ir/ar paslaugų) apimtys: didės – 22,9%, nekis – 68,1%, mažės – 9%.
- Darbuotojų skaičius: didės – 15,7%, nekis – 77,1%, mažės – 7,2%.
- Vidutinis darbo užmokestis įmonėje/įstaigoje: didės – 47%, nekis – 51,2%, mažės – 1,8%.
- Lėšos darbuotojų mokymui: didės – 20,5%, nekis – 73,5%, mažės – 6%.

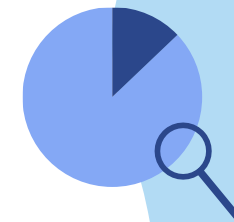



KVALIFIKUOTOS DARBO JĖGOS PASIŪLA/PAKLAUSA PANEVĖŽIO APSKRITYJE 2023 M.



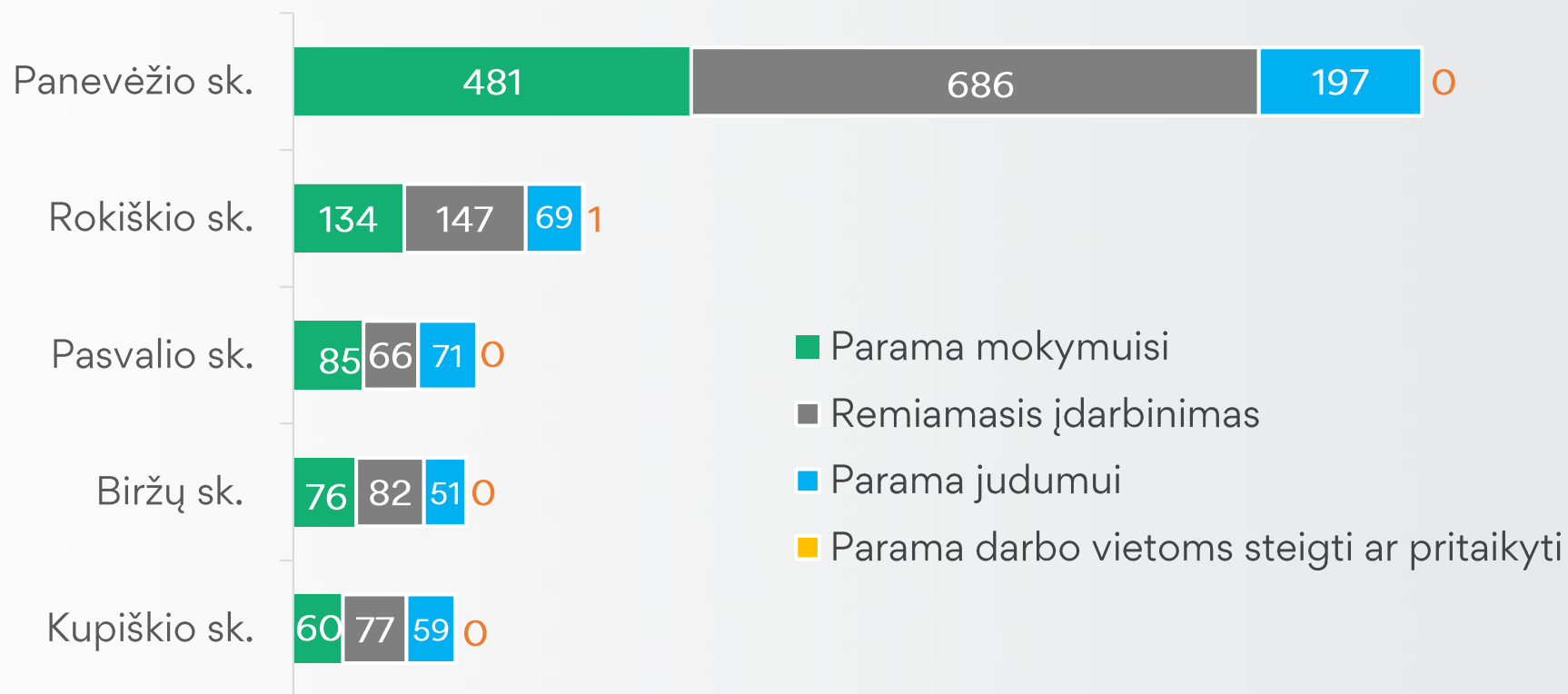
Pasiūla	Paklausa
Lengvųjų automobilių, taksi ir furgonų vairuotojai	Parduotuvių pardavėjai
Parduotuvių pardavėjai	Virėjai
Sunkiasvorių sunkvežimių ir krovininių transporto priemonių vairuotojai	Sunkiasvorių sunkvežimių ir krovininių transporto priemonių vairuotojai
Reklamos ir rinkodaros specialistai	Lengvųjų automobilių, taksi ir furgonų vairuotojai
Judamųjų žemės ir miškų ūkio įrenginių operatoriai	Variklinių transporto priemonių mechanikai ir taisytojai
Administravimo ir vykdomieji sekretoriai	Statybininkai
Dažytojai ir giminiškų profesijų darbininkai	Reklamos ir rinkodaros specialistai
Statybininkai	Siuvėjai, kailininkai ir kepurininkai
Variklinių transporto priemonių mechanikai ir taisytojai	Jaunesnieji socialiniai darbuotojai
Krovininių platformų ir krautuvų operatoriai	Kepėjai ir konditeriai

AKTYVIOS DARBO RINKOS
POLITIKOS PRIEMONIŲ
PROGRAMA
PANEVĖŽIO APSKRITYJE



AKTYVIOS DARBO RINKOS POLITIKOS PRIEMONIŲ ĮGYVENDINIMAS 2023 M.

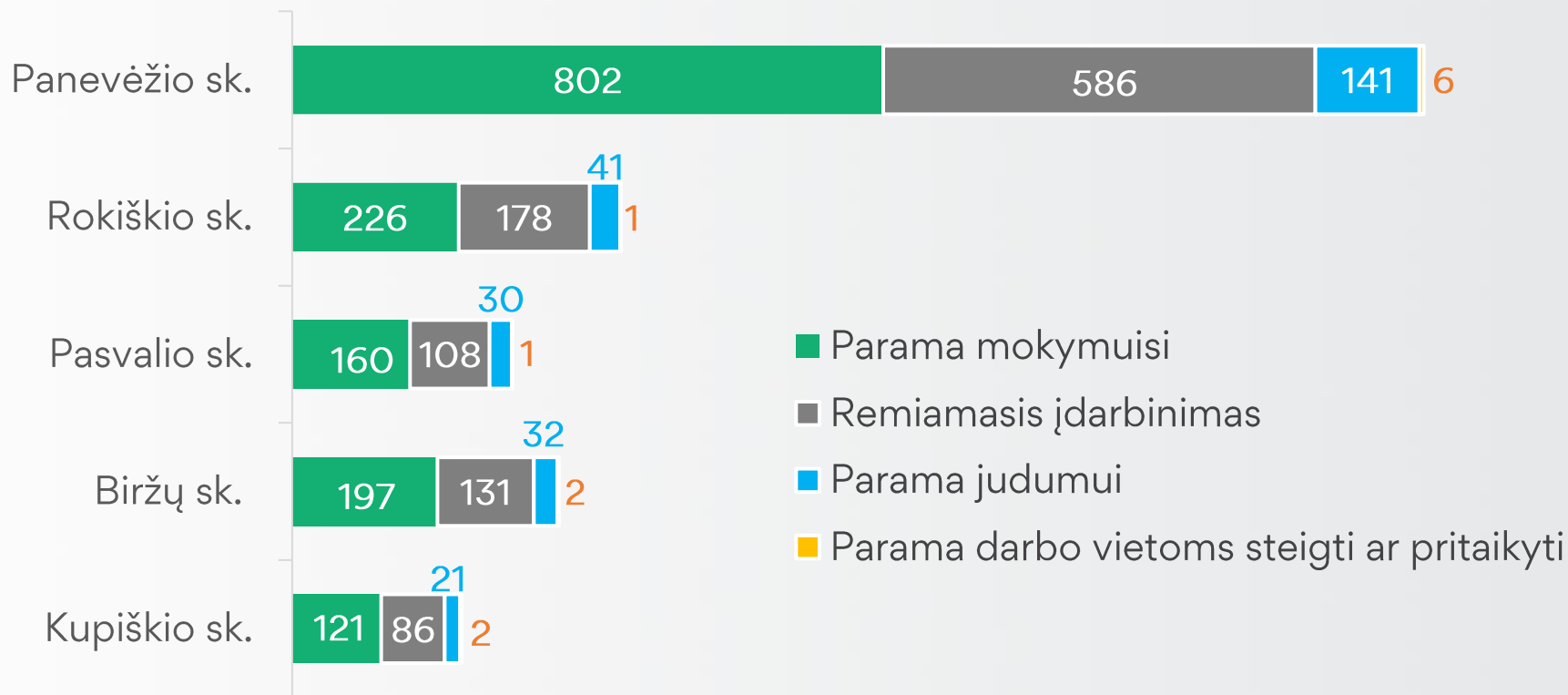
Naujų dalyvių skaičius – 2342
Skirtas finansavimas – 5 054 696 Eur



AKTYVIOS DARBO RINKOS POLITIKOS PRIEMONIŲ ĮGYVENDINIMAS 2024 M. (PLANUOJAMA)

Naujų dalyvių skaičius – 2872

Numatomas finansavimas – 7 139 389 Eur





PROJEKTAI

Šiuo metu Užimtumo tarnyboje įgyvendinami 3 projektai:

„KarjerON“ (iki 2026-06-30)

Tikslinė grupė – Užimtumo tarnyboje registruoti 18-29 metų bedarbiai.

„Kita stotelė – darbas“ (iki 2026-06-30)

Tikslinė grupė – Užimtumo tarnyboje registruoti bedarbiai. Prioritetas teikiamas ribotas ir vidutinės įsidarbinimo galimybės turintiems bedarbiams, ypač nekvalifikuotiems, ilgalaikiams, vyresnio amžiaus bedarbiams, niekur nedirbančiam ir nesimokančiam jaunimui, migrantams.

„Kryptis-ateitis“ (iki 2026-04-30)

Tikslinė grupė – bedarbiai ir užimti asmenys.

POKYČIAI

- Konsultavimo dėl įsiskolinimų ir apriboto disponavimo pinigėmis lėšomis paslaugos (nupirktą išorinio teikėjo paslauga).

- Konsultavimo dėl motyvacijos dirbti ir (ar) socialinių įgūdžių stiprinimo paslaugos (nupirktą išorinio teikėjo paslauga).

UŽDUOTYS 2024 METAMS

- Užtikrinti efektyvų ADRPP ir kitų priemonių įgyvendinimą.
- Bendradarbiaujant su savivalda siekti sistemingo ilgalaikio nedarbo mažinimo ir tvaraus užimtumo.
- Didinti klientų aptarnavimo skyrių teikiamų darbo rinkos paslaugų kokybę.
- Stiprinti pasitikėjimą Užimtumo tarnyba.
- Užtikrinti klientų aptarnavimo departamento metinio veiklos plano įgyvendinimą.



DĚKOJU UŽ DĚMESÍ

