



PANEVĖŽIO REGIONO 2007-2013 M. PLĖTROS PLANAS

PROJEKTO NUMERIS VP1-4.2-VRM-02-R-51-006
Panevėžys, 2010




Užsakovas Panevėžio apskrities viršininko administracija



Rengėjas UAB „Lyderio akademija“



Panevėžio regiono plėtros planas 2007-2013 metams atnaujintas įgyvendinant projektą „Panevėžio regiono plėtros plano atnaujinimas“, finansuojamą pagal Žmogiškųjų išteklių plėtros veiksmų programos priemonę VP1-4.2-VRM-02-R „Regioninės plėtros tobulinimas, regionų plėtros planai ir savivaldybių (ilgalaikiai/trumpalaikiai) strateginiai plėtros planai“.



Panevėžio apskritis – Šiaurės Aukštaitijos lygumų kraštas, turtingas miškų, derlingų žemių, darbščių ir kūrybingų žmonių, išlaikęs senosios kultūros įvairovę ir nuolat ieškantis naujų dvasinės ir materialinės kultūros raiškos formų, atviras pasauliui ir siekiantis universalumo.

Mūsų regioną regiu kaip Aukštaitijos finansų, pramonės ir kultūros centrą, sparčiai besivystantį, švarų ir saugų. Tai pasieksime didindami regiono konkurencingumą, skatindami verslą, žemės ūkio plėtrą, ieškodami naujų investicijų, kurdami pažangią bendruomenę, besiremiančią žiniomis, naujosios ekonomikos galimybėmis ir žmogumi.

Panevėžio regiono plėtros planas – tai dokumentas, numatantis priemones ir lėšas, leisiančias sukurti tokią aplinką, kurioje žmonėms būtų saugu ir gera gyventi.

Apskritis viršininkas

Viktor Trofimov

TURINYS

1. ĮVADAS.....	5
2. REGIONO EKONOMINĖS IR SOCIALINĖS BŪKLĖS ANALIZĖ	9
2.1. BENDRA REGIONO APŽVALGA	9
2.1.1. Teritorija.....	9
2.1.2. Gyventojai.....	10
2.2. ŽMOGIŠKIEJI IŠTEKLIAI IR VIEŠOSIOS PASLAUGOS	13
2.2.1. Švietimas ir mokslas	13
2.2.2. Kultūra ir sportas.....	22
2.2.3. Sveikatos apsauga	26
2.2.4. Socialinė apsauga.....	32
2.2.5. Policija, priešgaisrinė ir civilinė sauga	35
2.2.6. Viešasis administravimas	37
2.2.7. Nevyriausybinis sektorius	38
2.2.8. SSGG analizė	38
2.3. EKONOMIKA IR VERSLAS.....	42
2.3.1. Bendrieji ekonominiai rodikliai	42
2.3.2. Pramonė, prekyba ir verslas	52
2.3.3. Rekreacija ir turizmas	56
2.3.4. SSGG analizė	59
2.4. ŽEMĖS ŪKIS, MIŠKŲ ŪKIS IR KAIMO PLĖTRA	62
2.4.1. Žemės ūkis ir kaimo plėtra.....	62
2.4.2. Miškų ūkis.....	68
2.4.3. SSGG analizė	69
2.5. INFRASTRUKTŪRA IR APLINKA	71
2.5.1. Transportas.....	71
2.5.2. Inžinerinė infrastruktūra.....	76
2.5.3. Gyvenamasis fondas ir statyba.....	80
2.5.4. Aplinkos apsauga	81
2.5.5. SSGG analizė	87
2.6. PROBLEMINE TERITORIJOS	89
3. PANEVĖŽIO REGIONO PLĖTROS STRATEGIJA	91
3.1. PANEVĖŽIO REGIONO PLĖTROS VIZIJA	91
3.2. PANEVĖŽIO REGIONO PLĖTROS PRIORITETAI.....	91
4. PANEVĖŽIO REGIONO PLĖTROS PLANO ĮGYVENDINIMO PRIEŽIŪROS SISTEMA	95
4.1. REGIONO PLĖTROS PLANO ĮGYVENDINIMO PROCESAS BEI RODIKLIŲ SISTEMA	95
PANEVĖŽIO REGIONO PLĖTROS PLANO 2007–2013 M. PRIEMONIŲ PLANAS.....	100

1. ĮVADAS

Panevėžio regiono planų rengimo kontekstas

Vienas iš pagrindinių regioninės politikos uždavinių yra įveikti regionų socialinio-ekonominio išsivystymo skirtumus bei sudaryti tinkamas sąlygas jų plėtrai. 2000 metais, įgyvendinant projektą Lietuvos regionų vystymas (LI97093) 1999/2000 m., ES fondo lėšomis buvo parengtas Panevėžio apskrities regioninis vystymo planas. Patirtis įgyvendinant šį projektą sustiprino Panevėžio apskrities viršininko administracijos, regiono savivaldybių administracijų darbuotojų, socialinių ir ekonominių partnerių, strateginio planavimo konkrečių sričių specialistų bei kitų regionų partnerių administracinius gebėjimus planuoti bei įgyvendinti regioninės plėtros procesus.

2003 metais, vadovaujantis LR Regioninės plėtros įstatymu (Žin. 2002 Nr. 123-5558) bei Regionų plėtros planų parengimo ir atnaujinimo metodika, patvirtinta LR Vidaus reikalų ministro 2002 m. spalio 4 d. įsakymu Nr. 482, Panevėžio apskrities viršininko administracija bei regiono socialiniai-ekonominiai partneriai parengė Panevėžio regiono plėtros planą 2004–2006 m. Planas buvo patvirtintas 2004 m. kovo 19 d. Panevėžio regiono plėtros tarybos sprendimu Nr. R2-4. Šis dokumentas apėmė 2004–2006 m. ES paramos programavimo laikotarpį.

Panevėžio regiono plėtros planas 2007–2013 metams buvo patvirtintas 2008 m. birželio 10 d. Panevėžio regiono plėtros tarybos sprendimu Nr. R2-5, bet, atsižvelgiant į nuolat besikeičiančią ekonominę, socialinę, infrastruktūrinę, aplinkosauginę, gyvenamosios aplinkos situaciją ir siekiant pakoreguoti bei geriau planuoti regiono plėtros poreikius 2007–2013 metams, bei didinti teritorinę ir socialinę sanglaudą, Panevėžio apskrities viršininko administracija inicijavo projektą „Panevėžio regiono plėtros plano atnaujinimas“.

Panevėžio regiono 2007–2013 m. plėtros planas yra strateginis dokumentas, kurio paskirtis yra įgyvendinti nacionalinę politiką regioninės plėtros srityje. Plėtros planas yra svarbus dokumentas, siekiant geriau pasirengti ir tinkamai panaudoti Europos Sąjungos struktūrinę paramą.

Regiono plėtros planas parengtas vadovaujantis:

- Lietuvos Europos Sąjungos struktūrinių fondų panaudojimo 2007–2013 metų strategija ir ją įgyvendinančiomis Ekonomikos augimo, Žmogiškųjų išteklių plėtros, Sanglaudos skatinimo veiksnių programomis;
- Lietuvos regioninės politikos metmenimis;
- LR regioninės plėtros įstatymu;
- Regionų plėtros planų parengimo ir atnaujinimo metodika;
- Lietuvos ūkio (ekonomikos) plėtros iki 2015 metų ilgalaike strategija;
- Nacionaline darnaus vystymosi strategija;
- Regionų ekonomikos plėtotės strategija;
- Nacionaline demografinės (gyventojų) politikos strategija;
- Turizmo plėtotės strategija;
- Ekonomikos augimo ir jos struktūros plėtotės strategija;
- Energetikos plėtotės strategija;
- Ilgalaike (iki 2025 m.) Lietuvos transporto sistemos plėtros strategija;
- Transporto ir tranzito plėtotės strategija;
- Pramonės plėtotės strategija;
- Kaimo ir žemės ūkio plėtotės strategija;
- Leidiniu „Lietuvos gyventojų skaičiaus prognozės 2005–2030 m.“;
- LR Ūkio ministro įsakymu „Dėl nacionalinės Lisabonos strategijos įgyvendinimo programos įgyvendinimo ir stebėsenos“;
- Ilgalaike mokslinių tyrimų ir eksperimentinės plėtros strategija;
- Probleminių teritorijų plėtros programomis;
- Biržų rajono plėtros iki 2015 m. strateginiu planu;

- Kupiškio rajono plėtros iki 2010 m. strateginiu planu;
- Panevėžio apskrities teritorijos bendruoju planu;
- Panevėžio miesto plėtros 2004–2013 m. strateginiu planu;
- Panevėžio rajono strateginiu plėtros planu 2009–2015 m.;
- Panevėžio regiono plėtros planu 2004–2006 m.;
- Pasvalio rajono plėtros iki 2014 m. strateginiu planu;
- Rokiškio rajono plėtros iki 2015 m. strateginiu planu;
- Panevėžio apskrities atliekų tvarkymo studija;
- Kitais dokumentais.

Planą sudaro:

- Esamos ekonominės ir socialinės situacijos analizė;
- Regiono plėtros strategija 2007–2013 m.

Panevėžio regiono plėtros plane yra išskirti prioritetai, tikslai ir uždaviniai, numatytos priemonės, kuriomis vadovaujantis Apskrities viršininko administracija ir jos savivaldybių administracijos, taip pat kitos institucijos ir įstaigos inicijuotų ir organizuotų konkrečių projektų rengimą ir įgyvendinimą. Plane pateikiamos priemonės ir jų finansavimo planas 2007–2013 m.

2007–2013 m. Panevėžio regiono plėtros plano rengėjai

Panevėžio regiono planą rengė Panevėžio apskrities viršininko administracijos specialistai bei UAB „Eurointegracijos projektai“ (2006 m. spalio 26 d. LR Vidaus reikalų ministerija pasirašė sutartį Nr. 1VL-462 su šia bendrove dėl konsultavimo paslaugų teikimo), pasitelkę tinkamus partnerius, kolektyvines iniciatyvas ir pastangas, tinkamas pasinaudoti ES struktūrinių fondų galimybėmis, tam, kad galima būtų sudaryti sąlygas Panevėžio regiono ekonomikos augimui ir konkurencingumo didėjimui, kas darytų įtaką BVP augimui ir nedarbo mažėjimui, regiono gyventojų gerovės augimui.

2008 m. birželio 10 d. Panevėžio regiono plėtros tarybos sprendimu Nr. R2-5 Panevėžio regiono plėtros planas 2007–2013 metams buvo patvirtintas, bet, atsižvelgiant į nuolat besikeičiančią ekonominę, socialinę, infrastruktūrinę, aplinkosauginę, gyvenamosios aplinkos situaciją ir siekiant pakoreguoti bei geriau planuoti regiono plėtros poreikius 2007-2013 metams, bei didinti teritorinę ir socialinę sanglaudą, Panevėžio apskrities viršininko administracija inicijavo projektą „Panevėžio regiono plėtros plano atnaujinimas“.

Panevėžio regiono plėtros planas 2007–2013 metams atnaujintas įgyvendinant projektą „Panevėžio regiono plėtros plano atnaujinimas“, finansuojamą pagal Žmogiškųjų išteklių plėtros veiksmų programos priemonę VP1-4.2-VRM-02-R „Regioninės plėtros tobulinimas, regionų plėtros planai ir savivaldybių (ilgalaikiai/trumpalaikiai) strateginiai plėtros planai“. Plano atnaujinimą atliko UAB „Lyderio akademija“ ekspertai, bendradarbiaudami su 2010 m. balandžio 2 d. Panevėžio regiono plėtros tarybos sprendimu Nr. R2-29 patvirtintų penkių darbo grupių atstovais: žmogiškųjų išteklių (38 asmenys), sveikatos ir socialinės apsaugos (20 asmenų), ekonomikos (27 asmenys), žemės, miškų ūkio ir kaimo plėtros (13 asmenų) ir inžinerinės infrastruktūros (32 asmenys).

Atnaujintas Panevėžio regiono plėtros planas 2007–2013 metams leis efektyviau naudoti finansinius, žmogiškuosius ir kitus išteklius. Tai prisidės prie nacionalinės regioninės politikos įgyvendinimo, socialinių bei ekonominių skirtumų mažinimo, tolygios ir darnios plėtros įgyvendinimo.

Trumpa regiono ekonominės-socialinės situacijos apžvalga

Panevėžio regionas turi 4 išskirtinius bruožus, lyginant su kitais Lietuvos regionais. Pirmieji trys iš šių bruožų turėtų būti išnaudojami kaip Panevėžio regiono konkurenciniai pranašumai. Ketvirtasis bruožas – regiono silpnybė, mažinanti jo konkurencingumą.

Patogi geografinė padėtis logistikai. Panevėžio regionui ypač didelę reikšmę turi automagistralė „Via Baltica“ bei geras susisiekimas su Vilniaus, Kauno, Šiaulių apskritymis, Ryga. Ilgalaikėje (iki 2025 m.) Lietuvos transporto sistemos plėtros strategijoje penkiuose Lietuvos regionuose, tarp jų ir Panevėžio, rekomenduojama steigti modernius logistikos centrus, integruoti juos į Baltijos jūros regiono transporto logistikos centrų tinklą. Panevėžio regiono konkurencingumą vystant logistiką padidins projektas „Rail Baltica“, šiuo metu svarstomas 2 geležinkelio tiesimo galimybės – per Šiaulių bei Panevėžio regionus. 2008 m. pradžioje Lietuvos įsiliejimas į Šengeno erdvę padidino šalies ir Panevėžio regiono atvirumą bei konkurencingumą.

Tradiciskai stiprus žemės ūkis ir jo produktus perdirbanti pramonė. Panevėžio regiono žemės ūkio sektorius yra vienas stipriausių Lietuvoje. Pastaraisiais metais ypač sparčiai auga ekologinių ūkių skaičius ir jų dalis bendrame žemės ūkio naudmenų plote. Ekologinis ūkininkavimo būdas yra reikšmingas savo potencialiomis galimybėmis spręsti žemės ūkio produktų konkurencingumo, kaimo gyventojų užimtumo, papildomų pajamų problemas.

Geras įdirbis aukštųjų technologijų srityje. Panevėžio regionas išsiskiria palyginti kvalifikuota darbo jėga. Sugebėjus ją išlaikyti bei efektyviai pasinaudojant naujomis mechatronikos centro, mokslo ir technologijų parko, plyno lauko infrastruktūros, Panevėžio pramoninio parko ir KTU Panevėžio instituto technologijų laboratorijos galimybėmis, regionas turi galimybę plėtoti kaip vienas iš Lietuvos inovacijų centrų.

Karstinis regionas. Šiaurės Lietuvos karstinis regionas apima apie 1 000 km² plotą, karstiniu regionu laikoma teritorija (Biržų ir Pasvalio rajonai ir dalis Panevėžio bei Radviliškio rajonų), kur dėl gipso tirpimo formuojasi požeminės tuštumos, o žemės paviršiuje yra ir atsiranda naujos karstinės įgriuvos. Karstiniame regione gyvenantys žmonės vis dažniau patiria materialinių nuostolių dėl neigiamo karstinių reiškinių poveikio: pažeidžiamos namų konstrukcijos, gadinama inžinerinė infrastruktūra, nukenčia žmonių turtas, taikomi specialūs reikalavimai žemdirbystei.

Panevėžio apskrities teritorijos plotas yra 7 881 km², gyventojų skaičius – 278 tūkst. Pagal plotą regionas yra ketvirtoje, o pagal gyventojų skaičių – penktoje vietoje šalyje. Pagal gyventojų tankumą Panevėžio apskritis yra septintoje vietoje – 35,7 gyv./1 km².

Bendrasis vidaus produktas (toliau – BVP), sukurtas Panevėžio regione 2008 m., pasiekė 6 634,2 mln. Lt ir sudarė 6 proc. viso šalies BVP. 2005–2008 m. Panevėžio apskrityje BVP augo 34,9 proc., o šalyje – vidutiniškai 54,3 proc., BVP augimo tempai Panevėžio regione atsiliko nuo šalies. Minėtam rodikliui neigiamos įtakos turėjo didžiausių Panevėžio apskrities įmonių bankrotas.

Tiesioginės užsienio investicijos (toliau – TUI) Panevėžio apskrityje 2008 m. siekė 577,1 mln. Lt ir sudarė 1,8 proc. Lietuvos tiesioginių užsienio investicijų. Pagal TUI vienam gyventojui (2 052 Lt) Panevėžio apskritis užėmė 6 vietą.

2005–2008 m. laikotarpiu gerėjo gyventojų užimtumas. 2008 m. užimtieji gyventojai (125,4 tūkst.) Panevėžio apskrityje sudarė 44,6 proc. visų apskrities gyventojų ir beveik atitiko Respublikos vidurkį (45,4). Tačiau 2009–2010 m. susidarė priešinga situacija: dėl ekonominio ir finansinio nuosmukio užimtų gyventojų dalis pradėjo sparčiai mažėti. 2005–2008 m. laikotarpį registruotų bedarbių ir darbingo amžiaus gyventojų santykis regione mažėjo sparčiau nei vidutinis Lietuvoje. Nuo 2008 m. nedarbo lygis tiek Panevėžio regione, tiek visoje šalyje smarkiai didėjo. Pažymėtina, kad nedarbo lygis Panevėžio regione yra vienas didžiausių.

Vidutinis mėnesinis bruto darbo užmokestis Panevėžio apskrityje 2009 m. IV ketvirtį siekė 1 868 Lt ir buvo mažesnis už šalies vidurkį (2 118 Lt). Vidutinis darbo užmokestis apskrityje per 2005–2008 m. augo visose apskrities savivaldybėse.

Panevėžio regionas išsiskiria žemu nusikalstamumo lygiu.

Regiono plėtros plano santrauka ir vizija

Panevėžio regiono socialinės ir ekonominės aplinkos analizė leido išskirti regiono stiprybes, silpnybes, galimybes ir grėsmes. Tai leido nustatyti keturias regiono plėtros prioritetines kryptis.

Visuomenės švietimo ir prisitaikymo darbo rinkai skatinimas. Ši prioritetinė kryptis apima švietimo ir mokymo paslaugų kokybės bei prieinamumo gerinimą, modernizuojant švietimo ir mokymo įstaigų tinklą, skatinant mokslinius tyrimus. Konkurencinga ir darbo rinkos poreikius atitinkanti darbo jėga yra viena iš kertinių konkurencingos ir darnios ekonomikos plėtros sąlygų. Didinant žmogiškųjų išteklių ir darbo rinkos poreikių atitikimą, būtina gerinti specialistų rengimo kokybę, skatinant platesnį visų socialinių grupių įsitraukimą į darbo rinką. Didinant administracinį efektyvumą, būtinas valdžios sektoriaus darbuotojų kompetencijos gerinimas, aktyvus privataus, valstybinio bei NVO sektorių bendradarbiavimas.

Ekonomikos konkurencingumo didinimas. Regionui būtina išnaudoti sukauptą patirtį aukštųjų technologijų pramonėje. Stipri paspartis tam yra iš ES struktūrinės paramos įgyvendinti Panevėžio mechatronikos centro ir Panevėžio mokslo ir technologijų parko įkūrimo projektai. Didelę įtaką regiono konkurencingumo didinimui turi kuriamas pramoninis parkas Panevėžio mieste bei sukurta plyno lauko infrastruktūra Panevėžio rajone. Ekonominę aplinką gerintų aktyvesnė paslaugų verslui plėtra bei rinkodaros priemonės. Panevėžio regionui taip pat būtina geriau išnaudoti palankią geografinę padėtį („Via Baltica“) logistikos plėtrai, gamtinius išteklius ir kultūrinį paveldą turizmo sektoriaus plėtrai. Regionui taip pat būtina skatinti kaimo plėtrą ir didinti žemės ūkio konkurencingumą.

Gyvenimo kokybės gerinimas. Pritaikant aplinką gyventojų reikmėms būtina modernizuoti inžinerinius tinklus, spręsti daugiabučių renovacijos problemas. Geresnę gyvenimo kokybę padėtų užtikrinti socialinių paslaugų, sveikatos, kultūros ir sporto bei įstaigų tinklo modernizacija ir plėtra. Siekiant saugoti ir tausoti gamtos išteklius, būtina spręsti ekologines ir aplinkosaugos problemas bei skatinti žalos aplinkai prevenciją. Būtina mažinti gyvenimo kokybės skirtumus, skatinti bendruomenių aktyvumą, demokratiškos ir pilietinės visuomenės plėtrą, išlaikyti etninį savitumą.

Kaimo plėtros skatinimas. Ši prioritetinė kryptis apima žemės, maisto ūkio ir miškininkystės sektoriaus konkurencingumo didinimą, aplinkos ir kraštovaizdžio gerinimą, gyvenimo kokybės kaimo vietovėse ir kaimo ekonomikos įvairinimą.

Siekiant sukurti į rinką orientuotą konkurencingą žemės ūkį, būtina modernizuoti žemės ūkį, skatinti kaimo gyventojus siekti žinių ir informacijos, steigti ekologinius ūkius. Siekiant mažinti gyvenimo kokybės skirtumus tarp miesto ir kaimo, būtina gerinti viešąją infrastruktūrą, įvairinti paslaugas kaime. Regionui taip pat būtina skatinti bendruomenių iniciatyvas, skatinančias kaimo plėtrą.

Šios strateginės kryptys leido suformuluoti Panevėžio regiono viziją 2013 metams:

Panevėžio regionas – pažangus ir modernus europietiškas regionas, **kuriantis** žiniomis pagrįstą konkurencingą ir dinamiškai besivystančią ekonomiką bei modernų žemės ūkį, **skatinantis** žmogų nuolat tobulėti, **užtikrinantis** jam saugią ir sveiką aplinką, kurioje gera gyventi ir dirbti.

Vizijos pagrindu formuluojami šie plėtros **prioritetai**:

I prioritetas. Moderni ir išsilavinusi visuomenė.

II prioritetas. Konkurencinga ir didelę pridėtinę vertę kurianti ekonomika.

III prioritetas. Subalansuota aplinka bei infrastruktūra ir kokybiškos paslaugos.

IV prioritetas. Regiono žemės ūkio ir kaimo plėtra.

2. REGIONO EKONOMINĖS IR SOCIALINĖS BŪKLĖS ANALIZĖ

2.1. Bendra regiono apžvalga

Teritorija. Panevėžio apskritis yra Šiaurės Lietuvoje ir ribojasi su Šiaulių, Kauno, Vilniaus ir Utenos apskritimis bei Latvijos Respublika. Apskritį sudaro Panevėžio miesto, Panevėžio rajono, Biržų rajono, Kupiškio rajono, Pasvalio rajono ir Rokiškio rajono savivaldybės. Panevėžio apskrities plotas sudaro 12 proc. šalies teritorijos ploto. Panevėžio regionas išsiskiria patogia geografine padėtimi logistikai, stipriu žemės ūkiu ir jo produktus perdirbančia pramone, įdirbiu aukštųjų technologijų srityje.

Gyventojai. 2010 m. sausio 1 d. Panevėžio apskrityje gyveno 278,4 tūkst. gyventojų – 8,4 proc. visų Lietuvos gyventojų. Nuo 2005 metų gyventojų skaičius sumažėjo 4,8 proc. Gyventojai iki 15 metų amžiaus sudarė 14,92 proc., darbingo amžiaus gyventojai – 67,20 proc., pensinio amžiaus gyventojai – 17,88 proc. visų apskrities gyventojų. Lietuvoje atitinkamai 15,07 proc., 68,92 proc. ir 16,01 proc. Per 2005–2009 m. laikotarpį Panevėžio apskrityje iki darbingo amžiaus (0–15) gyventojų grupė sumažėjo beveik 18 proc., darbingo amžiaus grupė sumažėjo 2,07 proc., o pensinio amžiaus grupė padidėjo 4,3 proc. Panevėžio apskrityje mirtingumo lygis 2009 m. – 13,8 mirusiųjų/1000 gyventojų – yra didesnis nei vidutinis šalyje (12,6 mirusiųjų/1000 gyventojų). Migracijos saldo visuose Panevėžio apskrities rajonuose 2009 m. buvo neigiamas.

2.1.1. Teritorija

Panevėžio apskritis yra Šiaurės Lietuvoje ir ribojasi su Šiaulių, Kauno, Vilniaus ir Utenos apskritimis bei Latvijos Respublika. Apskritį sudaro Panevėžio miesto, Panevėžio rajono, Biržų rajono, Kupiškio rajono, Pasvalio rajono ir Rokiškio rajono savivaldybės. Regiono teritorijos plotas yra 7 881 km², ji sudaro 12 proc. šalies teritorijos ploto. Pagal šį rodiklį apskritis yra ketvirta, pagal gyventojų skaičių – penkta. Panevėžio regiono centras yra Panevėžio miestas.

Panevėžio regionas tradiciškai išsiskiria šiais konkurenciniais pranašumais: patogi geografinė padėtis logistikai, tradiciškai stiprus žemės ūkis ir jo produktus perdirbanti pramonė, geras įdirbis aukštųjų technologijų srityje.

2.1.1.1. pav. Panevėžio apskrities geografinis išsidėstymas



Šaltinis: www.maps.lt

LR teritorijos bendrajame plane pažymėta Panevėžio miesto svarba bei ypatinga perspektyvinė Panevėžio–Utenos–Ukmergės urbanistinio trikampio, kaip Aukštaitijos regiono integracinės šerdies, reikšmė.

2006 m. spalio 12 d. LR Seimo nutarimu Nr. X-851 „Dėl Seimo nutarimo „Dėl Lietuvos Respublikos teritorijos bendrojo plano“ pakeitimo“, Panevėžio miestui buvo suteiktas R kategorijos

metropolitinio centro statusas. Ekspertų teigimu, pastaraisiais metais Panevėžys vystėsi sparčiau, nei tai rodė bendros šalies ir miesto raidos tendencijos, o metropolinio centro trūkumas šalies šiaurės rytų regione menkino šios Lietuvos dalies vystymosi galimybes ir konkurencingumą.

Panevėžio, kaip metropolinio centro, vystymas teigiamai paveiks ne tik miesto bei apskrities, bet ir kitų Šiaurės Lietuvos teritorijų gyventojų socialinę aplinką. Jo įgyvendinimas prisidės prie migracijos mažinimo, darbo vietų kūrimo, geresnių darbo ir gyvenimo kokybės perspektyvų Lietuvos šiaurės ir šiaurės rytų regione. Atsiras daugiau galimybių pritraukti potencialius investuotojus, telkti verslo ir pramonės įmones, didinti darbo pasirinkimo galimybes, panaudoti aukštesnės kvalifikacijos specialistus.

Šiuo metu Lietuvoje yra 5 miestai, kuriems suteiktas metropolinio centro statusas: Vilnius, Kaunas, Klaipėda, Šiauliai, Panevėžys.

2.1.2 Gyventojai

Lietuvos Respublikos statistikos departamento duomenimis 2010 m. sausio 1 d. Panevėžio apskrityje gyveno 278,4 tūkst. gyventojų arba 8,4 proc. visų Lietuvos gyventojų. Regione pastebima akivaizdi gyventojų mažėjimo tendencija.

2.1.2.1. lentelė. Gyventojų skaičiaus kaita 2005–2010 m. (metų pradžioje)

Regionas/metai	2005 m. pr., tūkst.	2010 m. pr., tūkst.	Pokytis 2005–2010 m. pr., proc.
Lietuva	3 425,3	3 329,0	-2,8
Panevėžio apskritis	292,3	278,4	-4,8
Biržų raj. sav.	34,4	32,1	-6,7
Kupiškio raj. sav.	23,9	22,4	-6,3
Panevėžio m. sav.	116,2	111,9	-3,7
Panevėžio raj. sav.	43,2	42,5	-1,6
Pasvalio raj. sav.	33,8	31,7	-6,2
Rokiškio raj. sav.	40,6	37,8	-6,9

Šaltinis: Statistikos departamentas prie LRV

Gyventojų skaičiaus mažėjimą apskrityje sąlygoja natūralaus gyventojų prieaugio mažėjimas bei neigiamas migracijos saldo. 2009 m. apskrityje gimė 172 gyventojais daugiau nei 2005 m. Mažiausias gimstamumas 2005–2009 m. buvo Kupiškio ir Rokiškio rajonų savivaldybėse. Gimstamumo mažėjimo tendenciją lemia gyventojų motyvacijos pokyčiai, augant gerovei vis labiau atidėliojamas šeimos kūrimas. Įtakos demografiniams rodikliams turi ir suaktyvėjusi jaunimo emigracija. 2009 m. pastebimas gimstamumo didėjimas, siejamas su pasikeitusia valstybės demografinė politika ir susiklosčiusia ekonomine situacija šalyje.

Panevėžio apskrityje mirtingumo lygis 2009 m. – 13,8 mirusiųjų/1000 gyventojų – yra didesnis nei vidutinis šalyje (12,6 mirusiųjų/1000 gyventojų). Didelis gyventojų mirtingumas Rokiškio (17,2), Biržų (17,1), Pasvalio (15,6) ir Kupiškio (15,3) rajonų savivaldybėse. Migracijos saldo visuose Panevėžio apskrities rajonuose 2009 m. buvo neigiamas.

Lietuvoje miestuose gyvena 66,97 proc., o kaime – 33,03 proc. šalies gyventojų. Panevėžio apskrities miestuose gyvena tik 59,26 proc., o kaimuose – 40,74 proc. gyventojų. Lietuviai sudaro absoliučią visų apskrities gyventojų daugumą apskrityje.

2009 m. pradžioje moterų ir vyrų santykis Panevėžio apskrityje buvo toks pats, kaip ir visoje Lietuvoje – 1,14. Apskrities viduje pastebimi netolygumai: Panevėžio mieste šis santykis 1,2, Panevėžio rajone – 1,1.

2.1.2.2. lentelė. Gyventojų sudėtis pagal amžiaus grupes 2009 m. pradžioje procentais

Regionas/rodiklis	Gyventojai iki darbingo amžiaus (0–15 m.) proc.	Darbingo amžiaus gyventojai (15–65 m.) proc.	Pensinio amžiaus gyventojai (65 m. ir vyresni) proc.
Lietuva	15,07	68,92	16,01
Panevėžio apskritis	14,92	67,20	17,88
Biržų raj. sav.	15,40	64,07	20,53
Kupiškio raj. sav.	15,15	64,53	20,32
Panevėžio m. sav.	14,07	70,24	15,69
Panevėžio raj. sav.	16,19	66,72	17,10
Pasvalio raj. sav.	16,48	65,16	18,36
Rokiškio raj. sav.	14,20	64,73	21,07

Šaltinis: Statistikos departamentas prie LRV

2009 m. pradžios duomenimis, vidutinis metinis darbingo amžiaus gyventojų skaičius apskrities rajonuose yra mažesnis už šalies vidurkį, išskyrus Panevėžio miesto savivaldybėje. 1000-ai darbingo amžiaus regiono gyventojų tenka 570 nedarbingo amžiaus žmonių ir tai yra mažiau nei vidutiniškai Lietuvoje (594). 2005–2009 m. pradžioje Panevėžio regione vienam darbingo amžiaus gyventojui tenkančių išlaikytinių (vaikų ir pensininkų) dalis išaugo nuo 1,48 iki 1,68 (Lietuvoje atitinkamai sumažėjo nuo 1,75 iki 1,68). 2009 m. pradžioje vienintelėje Panevėžio miesto savivaldybėje šis rodiklis buvo mažesnis už šalies vidurkį ir siekė 1,65.

Per 2005–2009 m. pradžios laikotarpį Panevėžio apskrityje iki darbingo amžiaus (0–15) grupė sumažėjo beveik 18 proc., darbingo amžiaus grupė sumažėjo 2,07 proc., o pensinio amžiaus grupė padidėjo 4,3 proc. Per 2005–2009 m. Pastebima tik negatyvi tendencija, nes šie rodikliai yra prastesni nei Lietuvoje.

Statistikos departamentas prie LRV parengė leidinį „Lietuvos gyventojų skaičiaus prognozės 2005–2030 m.“, kuriame pateikiami trys gyventojų skaičiaus prognozių variantai, parengti remiantis numatytais ir priimtomis tikėtinomis pagrindinių demografinių procesų (gimstamumo, mirtingumo ir migracijos) prielaidomis. Remiantis šiomis prielaidomis galima prognozuoti (Panevėžio regiono gyventojų skaičius ir toliau mažės apie 0,7 proc. per metus), kad 2015 m. Panevėžio apskrityje gyvens apie 272 tūkst. gyventojų. Tam įtakos turės mažesnis gimstamumas, emigracija. Neatmetama prielaida, jog Lietuvos gyventojų skaičiaus mažėjimą bent iš dalies kompensuos atvykėliai iš kitų Rytų Europos šalių.

Migracija. Remiantis 2005 m. VŠĮ Viešosios politikos ir vadybos instituto atliktu moksliniu tyrimu „Ekonominių migrantų skatinimo grįžti į tėvynę priemonės“, galima teigti, kad esminiai migracijos krypties ir proporcijų pokyčiai Lietuvoje prasidėjo dar 1988–1989 m. Šiandien spėjama, kad per nepriklausomybės laikotarpį iš Lietuvos išvyko apie pusė milijono ar net dar daugiau gyventojų. Tikslesnės statistikos apie emigracijos mastus trūksta, tačiau galima daryti prielaidą, jog Panevėžio regione vyrauja panašios tendencijos kaip ir visoje šalyje.

Remiantis 2009 m. mokslo studija „Grįžtamoji migracija: teorinės įžvalgos ir situacija Lietuvoje“, tarp tipinių Lietuvos emigrantų motyvų ir bruožų paminėtini tokie stūmimo motyvai, kaip sunkumai susirasti darbą, žemas užmokestis, blogos gyvenimo sąlygos, siekis gyventi kartu su (jau išvykusia) šeima. Traukos veiksniai – kultūrinis suderinamumas, administracinių kaštų mažėjimas dėl mažesnių mokesčių svetur. Labiau linkę išvykti jaunesni asmenys, turintys aukštesnį išsilavinimą, bedarbiai, studentai, samdomi tarnautojai, bet ne vadovai.

Emigracijos pasekmės pirmiausia jaučiamos Lietuvos darbo rinkoje, socialiniame sektoriuje. Emigracijos stabdymo bei emigrantų grąžinimo į Tėvynę problemos aštriai diskutuojamos bei numatomos priemonės valstybės lygmeniu, numatoma teikti visapusišką informaciją ir konsultacijas ekonominiams migrantams sprendžiant praktines su grįžimu į Lietuvą susijusias problemas.

Panevėžio apskrčiai kaip ir visai šaliai būdingas neigiamas migracijos saldo – į regioną atvyksta mažiau gyventojų nei išvyksta. Tokias tendencijas dar labiau sustiprino susidariusi sudėtinga ekonominė ir socialinė situacija. 2005–2009 m. laikotarpiu migracijos saldo visose Panevėžio apskrities savivaldybėse (išskyrus Panevėžio rajono savivaldybę 2005–2008 m.) išliko neigiamas.

2.1.2.3. lentelė. Gyventojų tarptautinė ir vidinė migracija (migracijos saldo) Panevėžio apskrityje

Regionas/rodiklis	2005	2006	2007	2008	2009
Panevėžio apskritis	-1 340	-1 085	-1 217	-1 405	-1 616
Biržų raj. sav.	-234	-173	-194	-234	-150
Kupiškio raj. sav.	-78	-107	-118	-153	-245
Panevėžio m. sav.	-723	-523	-616	-807	-588
Panevėžio raj. sav.	204	137	13	173	-261
Pasvalio raj. sav.	-282	-185	-188	-163	-204
Rokiškio raj. sav.	-227	-234	-114	-221	-168

Šaltinis: Statistikos departamentas prie LRV

Analizuojant gyventojų tarptautinės migracijos duomenis Panevėžio apskrityje 2005–2009 m. matyti, kad per visą analizuojamą laikotarpį visose apskrities savivaldybėse tarptautinės migracijos saldo išliko neigiamas (išvyko daugiau gyventojų negu atvyko). 2005–2008 m. tarptautinė migracija sudarė apie trečdalį visos migracijos, o 2009 m. – beveik pusę visos Panevėžio apskrities migracijos. 2009 m. daugiausia užsienį išvyko iš Panevėžio miesto, Panevėžio, Kupiškio ir Pasvalio rajonų.

2.1.2.4. lentelė. Gyventojų tarptautinė migracija (migracijos saldo) Panevėžio apskrityje

Regionas/rodiklis	2005	2006	2007	2008	2009
Panevėžio apskritis	-590	-337	-335	-432	-772
Biržų raj. sav.	-73	-39	-48	-62	-59
Kupiškio raj. sav.	-51	-20	-8	-24	-83
Panevėžio m. sav.	-300	-190	-162	-221	-405
Panevėžio raj. sav.	-54	-40	-56	-59	-101
Pasvalio raj. sav.	-53	-9	-27	-24	-76
Rokiškio raj. sav.	-59	-39	-34	-42	-48

Šaltinis: Statistikos departamentas prie LRV

Tikėtina, kad neigiamas migracijos saldo Panevėžio apskrityje išliks ir ateityje.

2.2. Žmogiškieji ištekliai ir viešosios paslaugos

Švietimas ir mokslas.

Panevėžio apskrityje 2009 m. veikė 57 ikimokyklinio ugdymo įstaigos. Per 2005–2009 m. 100-ui vaikų tenkančių vietų skaičius nepakito, auklėtinių skaičius sumažėjo. Ženkliai išaugo specialiųjų poreikių turinčių mokinių dalis. Mažėjo bendrojo lavinimo įstaigų skaičius. Didėjo mokinių skaičius profesinėse mokyklose. Aukštąjį išsilavinimą Panevėžio apskrityje teikia Kauno technologijos universiteto Panevėžio institutas ir Panevėžio kolegija. Itin išaugo namų ūkių, turinčių asmeninį kompiuterį bei prieigą prie interneto, dalis.

Kultūra ir sportas.

2008 m. Panevėžio apskrityje veikė 108 kultūros centrai, 666 mėgėjų meno kolektyvai, vienijantys 7 864 dalyvius. Veikė 159 bibliotekos. Knygų skaitymas kaimo vietovėse populiariesnis nei mieste. Dalies regiono bibliotekų infrastruktūra pasenusi, neatitinka šiuolaikinei bibliotekai keliamų reikalavimų. 2005–2008 m. muziejų lankytojų skaičius išaugo. Panevėžio apskrityje veikia 2 kino teatrai.

2008 m. Panevėžio regione buvo 2 daugiaviečiai sporto kompleksai, 77 stadionai, 4 baseinai, 160 sporto salių, 4 aerodromai, 8 šaudyklos, 101 krepšinio aikštelė, 72 tinklinio aikštelės, 44 futbolo aikštelės, 3 slidžių ir riedučių trasos (Lietuvoje – 12), 1 BMX dviračių trasa (Lietuvoje – 4) bei 1 kartodromas (Lietuvoje – 6). Iš viso 2008 m. Panevėžio apskrityje veikė 163 įvairios sporto organizacijos, kuriose buvo apie 30 tūkst. sportuojančiųjų, sporto mokyklose sportavo apie 4 260 mokinių. Ateityje būtina gerinti regiono kultūros ir sporto infrastruktūrą, gyventojų kultūrinės ir sportinės veiklos sąlygas, atnaujinti daugiabučių namų kvartaluose esančias aktyvaus laisvalaikio aikšteles, stadionus.

Sveikatos apsauga

2008 m. Panevėžio apskrityje užregistruota 1 772,6 tūkst. ligonių apsilankymų pas gydytojus poliklinikose ir ambulatorijose. Sergamumas psichikos ligomis buvo mažiausias Lietuvoje, priklausomybės ligomis – didžiausias. 2005–2008 m. mažėjo sergamumas tuberkulioze. Gyventojų apsilankymų poliklinikose ir ambulatorijose skaičius nepakito. Suteiktos greitosios medicinos pagalbos apimtys sumažėjo, hospitalizacijos rodiklis išaugo.

Panevėžio apskrityje 2009 m. 1 000-iai gyventojų teko 13,76 mirusieji (Lietuvoje – 12,55), kūdikių mirtingumo rodiklis 2008 m. buvo mažesnis nei Lietuvoje. Panevėžio apskrityje, lyginant su šalies vidurkiu, didesnis mirtingumas nuo piktybinių navikų, kraujotakos sistemos ligų bei kvėpavimo organų ligų.

Socialinė apsauga

2009 m. Panevėžio apskrityje 1 000 darbingo amžiaus gyventojų teko 305 senatvės pensijas gaunantys asmenys (Lietuvoje – 276). Panevėžio apskrityje gyveno 10,9 proc. visų Lietuvos asmenų, gaunančių neįgalumo pensiją, bei 8,7 proc. asmenų, gaunančių netekto darbingumo pensiją. 2006–2008 m. išaugo vaikų ir suaugusių, pirmą kartą pripažintų neįgaliaisiais, skaičius. Panevėžio apskrityje veikia 10 globos įstaigų seniems žmonėms, 5 globos įstaigos suaugusiems neįgaliesiems ir 7 vaikų globos įstaigos. 2005–2008 m. laikotarpiu išaugo asmenų, gavusių pagalbą į namus, skaičius. Vaikų, augančių nedarniose šeimose, dalis didesnė už Lietuvos vidurkį, daugėja netekusių tėvų globos vaikų skaičius, mažėja vaikų skaičius globos įstaigose. 4 valstybiniuose Panevėžio apskrities pensionatuose 2010 m. pradžioje gyveno 810 psichiškai ir protiškaiciškai neįgalių gyventojų. Panevėžio apskritis pagal senyvo amžiaus asmenų ir suaugusių neįgalių asmenų prašymų apgyvendinti globos įstaigose patenkinimo koeficientą – viena iš pirmaujančių Lietuvos.

Policija, priešgaisrinė ir civilinė sauga

Panevėžio apskrityje mažėja nusikalstamumas, didėja ištirtų nusikalstamų veikų dalis, mažėja nepilnamečių padarytų nusikalstamų veikų. Panevėžio apskritis išsiskiria dideliu gaisrų skaičiumi. 100 000-ių gyventojų tenkančių policininkų skaičius buvo mažesnis nei vidutiniškai šalyje. Panevėžio apskrityje yra 9 valstybinės reikšmės ir 7 rizikos objektai, rizikos objektais taip pat pripažinti visi kariniai ir Valstybinės sienos apsaugos tarnybos objektai, yra 3 pavojingi objektai.

Viešasis administravimas

2008 m. valstybės sektoriuje buvo užimta 418,4 tūkst. gyventojų, t. y. 27,5 proc. visų užimtų gyventojų.

Nevyriausybinis sektorius

2010 m. pradžioje buvo įregistruotos 1 533 nevyriausybinės organizacijos, iš jų 81 Panevėžio regione.

2.2.1 Švietimas ir mokslas

2.2.2.1 Ikimokyklinis ugdymas

Panevėžio apskrityje 2009 m. pabaigoje veikė 57 ikimokyklinio ugdymo įstaigos. Vietų skaičius šiose įstaigose sumažėjo nuo 7 859 vietų 2005 m. iki 7 662 vietų 2009 m. 2005–2009 m. apskrities ikimokyklinėse ugdymo įstaigose 100-ui vaikų tenkančių vietų skaičius nepakito ir siekė

105. Daugiausia vietų teko Kupiškio rajono vaikams – 131 vieta, mažiausiai – Rokiškio rajone – 81 vieta. Lietuvos vidurkis 2009 m. buvo 98 vietos. Nors regione pastaruoju metu sumažėjęs gimstamumas, tačiau vaikų, lankančių ikimokyklinio ugdymo įstaigas, skaičius lieka palyginti stabilus. Per 2005–2009 m. Lietuvoje ikimokyklinio ugdymo įstaigų auklėtinių padaugėjo 4,0 proc., kuomet Panevėžio regione sumažėjo 2,7 proc. Didžiausias sumažėjimas stebimas Kupiškio (14,0 proc.) ir Biržų (13,1 proc.) rajonuose, o kituose regiono rajonuose ikimokyklinio ugdymo auklėtinių skaičius kinta nežymiai.

Pagrindinės ikimokyklinio ugdymo įstaigų problemos: lėšų trūkumas, įrangos ir baldų trūkumas, pastatų renovacijos būtinybė.

2.2.1.2 Bendrasis lavinimas ir specialusis ugdymas

Panevėžio regione, kaip ir visoje Lietuvoje, pastaraisiais metais aktyviai vykdomas mokyklų tinklo pertvarkymas. 2004 m. birželio 14 d. LR Vyriausybės nutarime Nr. 745 „Dėl mokyklų, vykdančių formaliojo švietimo programas, tinklo kūrimo taisyklių patvirtinimo“ numatyta, kad savivaldybės parengtų savivaldybių mokyklų tinklo pertvarkos 2005–2012 m. bendruosius planus, o nutarimu Nr. 746 patvirtintas „Kriterijų dėl bendrojo lavinimo, specialiojo ugdymo, profesinio mokymo mokyklų, pagalbą mokiniui, mokytojui ir mokyklai teikiančių įstaigų steigimo, reorganizavimo, likvidavimo ir pertvarkymo sąrašas“.

Panevėžio apskrities savivaldybės yra pasirengusios šiuos planus:

- Panevėžio miesto savivaldybės bendrojo lavinimo mokyklų tinklo pertvarkos 2005–2012 m. bendrasis planas (patvirtintas 2005 m. liepos 7 d. sprendimu Nr.1-34-1);
- Panevėžio rajono mokyklų tinklo pertvarkos 2005–2012 m. bendrasis planas (patvirtintas Panevėžio rajono tarybos 2005 m. birželio 23 d. sprendimu Nr. T-801, pakeitimai 2009 m. vasario 26 d. sprendimu Nr. T-40);
- Biržų rajono savivaldybės švietimo įstaigų tinklo pertvarkos bendrasis planas (patvirtintas Biržų rajono tarybos 2004 m. gegužės 21 d. sprendimu Nr. T-114, patikslintas Biržų rajono savivaldybės tarybos 2007 m. gruodžio 27 d. sprendimu Nr. T-264 redakcija, 2009 m. vasario 27 d. sprendimu Nr.T-59);
- Kupiškio rajono savivaldybės mokyklų tinklo pertvarkos iki 2012 m. bendrasis planas (patvirtintas Kupiškio rajono savivaldybės tarybos 2005 m. gruodžio 1 d. sprendimu Nr.TS-260);
- Rokiškio rajono bendrojo lavinimo mokyklų tinklo pertvarkos iki 2012 m. bendrasis planas (patvirtintas Rokiškio rajono savivaldybės tarybos 2006 m. balandžio 21 d. sprendimu Nr.TS-5.81, patikslintas 2008 m. balandžio 25 d. Rokiškio rajono savivaldybės tarybos sprendimu Nr. TS-4.75, 2009 m. kovo 27 d. sprendimu Nr. TS-4.69);
- Pasvalio rajono savivaldybės mokyklų tinklo pertvarkos 2004–2012 m. bendrasis planas (patvirtintas Pasvalio rajono savivaldybės tarybos 2004 m. birželio 2 d. sprendimu Nr. T1-179, pakeistas Pasvalio rajono savivaldybės tarybos 2008 m. lapkričio 5 d. sprendimu Nr. T1-212).

Įgyvendinant šiuos planus siekiama sukurti racionalų mokyklų tinklą, leidžiantį veiksmingiau panaudojant švietimui skirtas lėšas sustiprinti ugdymo kokybę. Planų įgyvendinimas leis sureguliuoti mokinių skaičių, pagerinti mokyklų personalo išteklius bei pagerinti mokyklų materialinius išteklius.

Dėl mokyklų reorganizavimo, bendrojo lavinimo įstaigų skaičius 2005–2009 m. apskrityje sumažėjo nuo 141 iki 123. Labiausiai sumažėjo pagrindinių mokyklų skaičius.

2.2.1.2.1. lentelė. Panevėžio apskrities bendrojo lavinimo įstaigos 2008–2009 m.

Švietimo įstaigos tipas	Įstaigų skaičius 2008 m.	Įstaigų skaičius 2009 m. rugsėjo 1 d.	Moksleivių/studentų skaičius 2009 m. rugsėjo 1d.
Gimnazija	17	18	10 630
Vidurinė mokykla	32	27	13 641
Pagrindinė mokykla	58	57	11 680
Jaunimo mokykla	3	3	215
Pradinė mokykla	6	6	1 381
Darželis mokykla	12	12	837
VISO	128	123	38 384

Šaltinis: LR Švietimo ir mokslo ministerija, www.aikos.smm.lt

2009 m. rugsėjo 1 d. apskrityje buvo 123 bendrojo lavinimo mokyklos, arba 9 proc. viso šalies mokyklų skaičiaus. Jose mokėsi 38 384 moksleiviai, arba 8,5 proc. šalies moksleivių skaičiaus. Bendras mokinių skaičius dėl demografinių priežasčių Panevėžio apskrityje 2005–2008 m. sumažėjo 19 proc.

Panevėžio apskrities savivaldybių centruose 2009 m. rugsėjo 1 d. veikė 18 gimnazijų. Jose mokėsi 10 630 gimnazistų, arba 9 proc. bendro šalies gimnazistų skaičiaus. Gimnazijos yra įsteigtos: Panevėžio mieste – 4, Panevėžio rajono savivaldybėje – 4, Rokiškio rajono savivaldybėje – 6, Kupiškio rajono savivaldybėje – 2, Biržų ir Pasvalio rajonų savivaldybėse – po 1.

2.2.1.2.2. lentelė. Bendrojo lavinimo mokyklų bei moksleivių skaičiaus kitimas Panevėžio apskrityje 2005–2008 m.

Regionas/metai	2005	2006	2007	2008
Mokyklų skaičius				
Panevėžio apskritis	141	134	132	128
Biržų raj. sav.	17	17	16	16
Kupiškio raj. sav.	15	14	15	15
Panevėžio m. sav.	35	29	29	29
Panevėžio raj. sav.	26	26	26	26
Pasvalio raj. sav.	20	20	20	19
Rokiškio raj. sav.	28	28	26	23
Moksleivių skaičius				
Panevėžio apskritis	47 466	45 188	42 604	39 927
Biržų raj. sav.	5 487	5 223	4 914	4 614
Kupiškio raj. sav.	3 871	3 648	3 496	3 249
Panevėžio m. sav.	20 783	19 785	18 612	17 382
Panevėžio raj. sav.	4 990	4 869	4 580	4 361
Pasvalio raj. sav.	5 733	5 433	5 163	4 848
Rokiškio raj. sav.	6 602	6 230	5 839	5 473

Šaltinis: Statistikos departamentas prie LRV

Panevėžio apskrityje bendrojo lavinimo mokyklose 2008–2009 mokslo metais dirbo 3 523 mokytojai, iš jų 94,3 proc. turintys aukštąjį išsilavinimą (Lietuvoje – 93,8 proc.), 4,4 proc. turintys aukštesnįjį išsilavinimą (Lietuvoje – 4,5 proc.) ir 1,3 proc. – vidurinįjį (Lietuvoje – 1,7 proc.). Pedagogų išsilavinimo rodikliai beveik atitinka šalies vidurkį. Labiausiai išsilavinę mokytojai dirba Panevėžio mieste (97,7 proc. – turintys aukštąjį išsilavinimą, 2,1 proc. – aukštesnįjį). Rajonų savivaldybėse mokytojų išsilavinimo lygis yra šiek tiek mažesnis (89–94 proc.), tačiau dirba daugiau mokytojų, turinčių aukštesnįjį išsilavinimą (4–7 proc.).

Lentelėje pateikti svarbiausi Panevėžio apskrities bei Lietuvos Valstybės švietimo stebėsenos rodikliai, kurie leidžia objektyviai įvertinti apskrities švietimo būklę šalies kontekste.

2.2.1.2.3. lentelė. Pagrindiniai valstybės švietimo stebėsenos rodikliai 2008 m.

Rodiklis/regionas	Panevėžio apskritis	Lietuva
Moksleivių ir mokytojų santykis	11,64	11,54
Vidutinis moksleivių skaičius klasėje	17,72	18,16
Spec. poreikių moksleivių dalis procentais	4,99	1,13
Dalis spec. poreikių mokinių, integruotų į bendrojo ugdymo klases	0,07	0,06
Kompiuterių skaičius 100 mokinių	11,5	11,2
Prijungtų prie interneto mokyklų dalis procentais	99	99
Kurso kartoti paliktų mokinių dalis procentais	0,67	0,59
1 moksleiviui tenkanti mokyklos ploto dalis	11,26	10,7

Šaltinis: www.svis.smm.lt

Panevėžio apskrities mokinių ir mokytojų santykis nežymiai aukštesnis nei vidutiniškai Lietuvoje. Pagrindinėse šalies švietimo ataskaitose ir strategijose akcentuojamas nepakankamai efektyvus švietimo lėšų naudojimas (Lietuvoje moksleivių ir mokytojų santykis yra vienas didžiausių ES). Vidutinis moksleivių skaičius vienoje Panevėžio regiono klasėje apskrityje mažesnis nei šalyje. Vienam apskrities moksleiviui tenka didesnis mokyklos plotas.

Apskrities mokyklos kompiuterizuotos geriau nei vidutiniškai šalyje. Prijungtų prie interneto mokyklų dalies rodiklis tiek šalyje, tiek ir Panevėžio apskrityje yra vienodas – 99 proc. Didesnė Panevėžio apskrities mokinių dalis, lyginant su šalies rodikliu, lieka kartoti kurso.

Specialiųjų mokyklų skaičius Panevėžio regione 2010 m. – 5. Specialiųjų poreikių turinčių mokinių dalis, lyginant su bendru mokinių skaičiumi, 2009 m. Lietuvoje sudarė 10,49 proc. Panevėžio apskrityje 2005–2009 m. specialiųjų poreikių turinčių mokinių dalis kasmet didėjo: 2005 m. sudarė 13,94 proc., 2009 m. – 17,04 proc. Didesnė dalis specialiųjų poreikių mokinių yra integruoti į bendrojo ugdymo klases. Didžiausia specialiųjų poreikių turinčių mokinių dalis yra Panevėžio (26,33 proc.) ir Pasvalio (20,14 proc.) rajonų savivaldybėse.

Renovuojama specialiųjų apskrities mokyklų (Panevėžio kurčiųjų ir neprisigirdinčiųjų pagrindinės mokyklos, Panevėžio specialiosios mokyklos, Pasvalio specialiosios mokyklos, Regos centro „Linelis“ bei specialiojo ugdymo centro) infrastruktūra, tačiau šių įstaigų darbuotojams reikalingi įvairūs kvalifikacijos kėlimo kursai, kurie būtini gerinant gebėjimus bendrauti su specialiųjų poreikių vaikais. Panevėžio regione specialistų, specialiųjų poreikių turinčių vaikų lavinimui, ypač trūksta bendrosiose mokyklose.

Lietuvoje gerinant specialiojo ugdymo paslaugų prieinamumą ir kokybę yra nuspręsta įgyvendinti specialiųjų mokyklų pertvarką, steigiant metodinius centrus, kurie padėtų užtikrinti geresnę švietimo ir studijų sistemos paslaugų kokybę bei prieinamumą didinant visų amžiaus grupių asmenų dalyvavimą mokymosi visą gyvenimą sistemoje. Panevėžio apskrityje taip pat planuojamas įsteigti toks metodinis centras ES ir valstybės biudžeto lėšomis.

Panevėžio regiono savivaldybių bendrojo lavinimo problemos panašios – sumažėjusi motyvacija mokytis, nepakankama materialinė bazė. Parengti savivaldybių mokyklų tinklų pertvarkos planai patvirtina, kad minėtos problemos yra aktualios ir jas siekiama spręsti. Bendrojo lavinimo mokykloms labai svarbi ES struktūrinė parama, kuri leistų bent iš dalies pagerinti materialinę mokyklų bazę bei pakelti pedagogų kvalifikaciją.

2.2.1.3 Profesinis mokymas

2009 m. rugsėjo 1 d. Panevėžio apskrityje veikė 8 profesinės mokyklos (centrai). Daugiausia profesinių mokyklų yra Panevėžio mieste – 3. Biržų rajone – 2, Kupiškio, Pasvalio ir Rokiškio rajonų savivaldybėse – po vieną. 2005–2009 m. laikotarpiu profesinių mokyklų skaičius Panevėžio apskrityje išaugo 14,2 proc. 2005–2009 m. mokyklų (centrų) mokinių skaičius padidėjo 8,8 proc. (nuo 3 662 iki 3 985) ir sudarė 8 proc. šalies profesinių mokyklų mokinių skaičiaus. 2005–2009 m. profesines mokyklas baigusiu asmenų skaičius Lietuvoje padidėjo 16,1 proc., Panevėžio apskrityje – 23,2 proc.

2.2.1.3.1. lentelė. Panevėžio apskrities profesinės mokyklos (centrai) 2009 m. rugsėjo 1 d.

Istaiga/rodiklis	Studentų/ moksleivių skaičius	Pedagogų skaičius
Biržų politechnikos mokykla	362	29
Joniškėlio Igno Karpio žemės ūkio ir paslaugų mokykla	368	39
Kupiškio technologijos ir verslo mokykla	484	38
Panevėžio Margaritos Rimkevičaitės technologinė mokykla	509	39
Panevėžio prekybos ir paslaugų verslo mokykla	581	47
Rokiškio technologijos, verslo ir žemės ūkio mokykla	194	20
Vabalninko žemės ūkio mokykla	340	24
Viešoji įstaiga Panevėžio profesinio rengimo centras	1 177	101

Šaltinis: www.aikos.smm.lt

2006 m. ES struktūrinių fondų paramą paslaugų ir infrastruktūros plėtrai gavo stambiausia regiono profesinė mokykla – VŠĮ Panevėžio profesinio rengimo centras (projektas „Infrastruktūros ir bazinės įrangos atnaujinimas, siekiant sudaryti Panevėžio regiono gyventojams kokybiškas mokymuisi visą gyvenimą sąlygas“), taip pat ir Kupiškio technologijos ir verslo mokykla (projektas „Žemės ūkio, statybos, aptarnavimo ir paslaugų sferos darbininkų ruošimo infrastruktūros sukūrimas“). Kai kurios mokyklos (centrai) yra gavusios ES struktūrinę paramą mokymosi proceso tobulinimui bei žmogiškųjų išteklių gerinimui. Šie projektai padeda kelti mokytojų kompetencijas, gerina teikiamų paslaugų kokybę. Mokinių kvalifikacija labiau atitinka darbo rinkos poreikius. Tai didina įsidarbinimo, perkvalifikavimo galimybes bei mokymosi visą gyvenimą sąlygas. Infrastruktūros plėtros bei kitokio pobūdžio projektai reikalingi ir kitoms profesinio mokymo įstaigoms.

Profesinėms mokykloms (centrams) aktualios tokios pačios problemos, kaip ir daugumai švietimo įstaigų – prastas aprūpinimas reikalingais ištekliais, pasenusi materialinė bazė, trūksta kvalifikuoto profesinio-pedagoginio personalo. Taip pat aktuali problema išlieka profesinio mokymo įstaigose realizuojamų mokymo programų ir darbo rinkos poreikių atitikimas, mokymo bazės kokybė, programų įvairovė, praktinių įgūdžių ugdymas.

Šalyje ir Panevėžio apskrityje plėtojama profesinio informavimo, orientavimo ir konsultavimo sistema. Siekiant užtikrinti profesinio informavimo paslaugų prieinamumą, visame Panevėžio regione įsteigtas profesinio informavimo taškų (PIT) tinklas, kuris veikia bendrojo lavinimo ir profesinėse mokyklose.

Pagrindinės problemos, su kuriomis susiduriama, yra įstaigų tinklo optimizavimas, informacinių sistemų plėtra, paslaugų kokybės užtikrinimas bei specialistų parengimas.

2.2.1.4 Aukštasis mokslas

Aukštąjį išsimokslinimą Panevėžio apskrityje teikia 2 mokslo įstaigos: Kauno technologijos universiteto Panevėžio institutas ir Panevėžio kolegija.

KTU Panevėžio institutas. Šiuo metu visos Lietuvos aukštosios universitetinės mokyklos, išskyrus Klaipėdos ir Šiaulių universitetus yra Vilniuje ir Kaune. KTU Panevėžio institutas yra vienintelė universitetinė aukštoji mokykla Aukštaitijos regione. Per beveik 50 KTU Panevėžio fakulteto, vėliau – instituto veiklos metų yra sukauptas didelis mokslinis ir pedagoginis potencialas.

Daugumos regiono įstaigų ir įmonių inžinerinis ir vadybinis personalas yra KTU Panevėžio instituto absolventai. Institutas turi du (technologijų bei vadybos ir administravimo) fakultetus, informacinių technologijų centrą, studijų, stojančiųjų atrankos, ūkio grupes, biblioteką, tęstinių studijų centrą. Institute įkurtas mechatronikos centras, glaudžiai bendradarbiaujantis su įvairiomis regiono įmonėmis.

Institute pirmos ir antros pakopos studijos vykdomos nuolatine (dienine) ir iššėstine (vakarine) forma. Technologijų fakultete galima studijuoti šias mokymo programas: automatika ir valdymas, mechanikos inžinerija, statybos inžinerija, transporto priemonių inžinerija, valdymo inžinerija. Vadybos ir administravimo fakultete – verslo administravimas, vadyba. Pastaraisiais metais studentų skaičius pradėjo mažėti, ypač nuo 2009 m. pradėjus švietimo reformą. 2005–2009 m. studentų skaičius KTU Panevėžio institute nežymiai mažėjo.

Instituto pedagoginis personalas aktyviai dalyvauja mokslinėje ir projektinėje veikloje. Mokslinių interesų sritys yra:

1. medžiagų ir konstrukcinių elementų stiprumo ir jų apdirbimo technologijos procesų tyrimai;
2. eismo sauga, transporto logistika ir aplinkosaugos tyrimai;
3. plonų sluoksnių ir nanoinžinerijos technologijų tyrimai ir panaudojimas;
4. statybinės medžiagos ir konstrukcijos;
5. matematinis modeliavimas ir kompiuterinė imitacija.
6. Socialinės-ekonominės globalizacijos pasekmės Lietuvos ekonomikai;
7. konkurencingumą įgalinančios aplinkos tyrimai;
8. šiuolaikiniai sociolingvistinio ugdymo aspektai kalbų mokyme.

Institutui grėsmę kelia demografinė situacija Lietuvoje, mažėjantis moksleivių, baigiančių vidurines mokyklas ir gimnazijas, skaičius, brangstančios mokamos studijos ir mažėjantis gyventojų mokumas. Didelis nedarbas regione ir mažėjantis darbo vietų skaičius nedidina moksleivių paskatų studijuoti ir pasilikti Panevėžio regione.

Panevėžio kolegija. Ši akredituota valstybinė aukštoji mokykla įsteigta 2002 m. reorganizavus Panevėžio aukštesniąją technikos mokyklą, Panevėžio Andriaus Domaševičiaus aukštesniąją medicinos mokyklą ir Rokiškio aukštesniąją pedagogikos mokyklą. Lietuvos valstybiniame studijų ir mokslo programų registre įregistruotos 22 Panevėžio kolegijos studijų programos. 2007 m. Studijų kokybės vertinimo centro ekspertų grupė teigiamai įvertino visas kolegijos veiklos sritis ir jai leista teikti profesinio bakalauro kvalifikacinį laipsnį. Dviejuose fakultetuose ir filiale studijuoja apie 2,3 tūkst. studentų. Kolegijoje plėtojama mokslo taikomoji ir meninė veikla, organizuojamos mokslinės-praktinės konferencijos, leidžiamas periodinis žurnalas „Taikomieji tyrimai studijose ir praktikoje“. Studentai ir dėstytojai aktyviai dalyvauja tarptautinių akademinų mainų programose, respublikiniuose specialybės konkursuose. Kolegija pasirašė bendradarbiavimo sutartis su 5 Lietuvos universitetais ir daugeliu kitų Lietuvos ir užsienio šalių švietimo, mokslo ir studijų institucijų.

Verslo ir technologijų fakultete galima rinktis šias akredituotas koleginių studijų programas: aplinkos apsauga, elektros ir automatikos įrenginiai, statyba, kompiuterių technika, informacinės sistemos, buhalterinė apskaita, verslo vadyba, reklamos vadyba. Medicinos ir socialinių mokslų

fakultete: bendrosios praktikos slauga, kineziterapija, odontologinė priežiūra, burnos higiena, socialinis darbas, socialinė pedagogika, pradinio ugdymo pedagogika, ikimokyklinio ugdymo pedagogika, dailės ir technologijų pedagogika, pramoginė muzika, muzikos pedagogika. Rokiškio filiale: kultūrinės veiklos vadyba, anglų ir vokiečių kalbų pedagogika, muzikos pedagogika, turizmo ir laisvalaikio vadyba.

Pastaraisiais metais Panevėžio kolegija sulaukia vis didesnio jaunų žmonių susidomėjimo ir darbdavių pripažinimo, studentų skaičius išlieka stabilus. Kolegijoje didelis dėmesys skiriamas dėstytojų kvalifikacijos tobulinimui, tačiau jaučiama jaunų dėstytojų stoka. Pastaraisiais metais kolegija laimėjo ir vykdė kelis studijų bazės atnaujinimo ir infrastruktūrinius projektus, tačiau kai kurių studijų programų bazė dar nevysiškai atnaujinta.

2.2.1.5 Informacinė visuomenė

2001 m. vasario 28 d. LR Vyriausybė patvirtino „Lietuvos nacionalinės informacinės visuomenės plėtros koncepciją“, kuria siekiama sudaryti sąlygas informacinės visuomenės plėtrai ir skatinti šį procesą, padėti gyventojams integruotis į pasaulio informacinę visuomenę, panaudoti jos teikiamas galimybes. Kadangi statistinius duomenis apie informacinių technologijų (toliau – IT) vartojimą surinkti pakankamai sudėtinga, siekiant įvertinti informacinės visuomenės plėtros tempus, periodiškai atliekami sociologiniai tyrimai.

Toliau pateikiami duomenys apie gyventojų naudojimąsi IT. Duomenys apie IT naudojimą namų ūkiuose surinkti naudojantis gyventojų registru, apklausus atsitiktinai atrinktus namų ūkius, arba 16–74 metų ir 15 metų amžiaus asmenis (iš šių namų ūkių). Tyrimus atliko Statistikos departamentas prie LRV.

2.2.1.5.1. lentelė. Namų ūkiai, turintys asmeninį kompiuterį 2005–2009 metų pradžioje, procentais¹

Administracinė teritorija	2005	2006	2007	2008	2009
Lietuvos Respublika	29,0	36,5	42,0	48,0	52,2
Alytaus apskritis	20,6	30,8	37,0	41,0	42,0
Kauno apskritis	30,1	35,7	44,3	47,4	55,9
Klaipėdos apskritis	32,8	44,1	48,8	55,7	55,7
Marijampolės apskritis	22,4	35,7	33,7	44,9	53,4
Panevėžio apskritis	24,2	26,3	29,9	44,1	45,4
Šiaulių apskritis	26,9	33,1	37,4	41,0	50,0
Tauragės apskritis	20,9	28,8	28,7	40,7	41,6
Telšių apskritis	24,1	28,7	37,1	48,4	47,9
Utenos apskritis	24,9	23,8	34,3	37,5	43,2
Vilniaus apskritis	35,5	46,4	51,4	54,8	57,6

Šaltinis: Statistikos departamentas prie LRV

Panevėžio apskrityje namų ūkių, turinčių asmeninį kompiuterį, dalis 2005–2009 m. didėjo. Lyginant 2005 m. pirmojo ketvirčio tyrimo duomenis su 2009 m., namų ūkių dalis padidėjo beveik dvigubai. 2009 m. 45,4 proc. Panevėžio apskrities namų ūkių turėjo asmeninį kompiuterį. Šis rodiklis buvo mažesnis už bendrą šalies rodiklį – 52,2 proc.

¹ Tyrimo laikotarpis – pirmasis metų ketvirtis.

2.2.1.5.2. lentelė. Namų ūkiai, turintys interneto prieigą 2005–2009 metų pradžioje, procentais²

Administracinė teritorija	2005	2006	2007	2008	2009
Lietuvos Respublika	14,4	31,7	40,3	47,1	54,7
Alytaus apskritis	6,8	28,5	30,2	35,0	39,9
Kauno apskritis	15,9	30,9	41,2	44,8	53,2
Klaipėdos apskritis	17,0	39,1	47,0	51,5	50,3
Marijampolės apskritis	9,2	25,2	37,9	39,6	52,2
Panevėžio apskritis	10,9	27,7	29,1	39,8	57,4
Šiaulių apskritis	13,4	23,1	34,5	43,5	52,0
Tauragės apskritis	9,1	24,2	27,2	42,1	42,7
Telšių apskritis	12,7	25,6	35,4	49,5	56,3
Utenos apskritis	7,5	21,2	36,1	33,6	58,6
Vilniaus apskritis	19,3	41,3	50,0	58,2	61,6

Šaltinis: Statistikos departamentas prie LRV

Iš aukščiau pateiktos lentelės matyti, jog namų ūkių, turinčių interneto prieigą, skaičius Panevėžio apskrityje 2005–2009 m. sparčiai augo. 2009 m. pirmojo metų ketvirčio tyrimo duomenimis, Panevėžio apskrityje 57,4 proc. namų ūkių turėjo prieigą prie interneto, šis rodiklis viršijo šalies rodiklį (54,7 proc.).

Žemiau pateiktoje lentelėje matosi 16–74 m. amžiaus asmenų, kurie naudojami IT 2005–2009 m., dalis. Galima daryti išvadą, kad kasmet daugėja besinaudojančių kompiuteriais ir internetu gyventojų dalis.

2.2.1.5.3. lentelė. 16–74 m. amžiaus asmenys, kurie naudojami informacinėmis technologijomis 2005–2009 m., procentais³

	2005	2006	2007	2008	2009
Per paskutinius 3 mėnesius naudojami kompiuteriu					
Lietuvos Respublika	41,5	46,7	51,8	55,7	59,9
Panevėžio apskritis	36,2	39,7	41,9	54,1	55,3
Per paskutinius 3 mėnesius naudojami internetu					
Lietuvos Respublika	34,3	42,0	48,7	53,1	58,1
Panevėžio apskritis	29,2	36,5	39,0	51,2	53,5
Kasdien per paskutinius 3 mėnesius naudojami kompiuteriu					
Lietuvos Respublika	23,7	29,9	34,3	40,8	45,3
Panevėžio apskritis	19,8	23,2	26,0	38,5	39,7
Kasdien per paskutinius 3 mėnesius naudojami internetu					
Lietuvos Respublika	16,2	23,3	29,6	38,2	42,5
Panevėžio apskritis	10,5	16,3	20,3	36,4	37,0
Bent kartą per savaitę, bet ne kasdien, per paskutinius 3 mėnesius naudojami kompiuteriu					
Lietuvos Respublika	13,7	13,1	14,2	11,5	11,7
Panevėžio apskritis	12,7	11,5	14,1	12,2	12,1
Bent kartą per savaitę, bet ne kasdien, per paskutinius 3 mėnesius naudojami internetu					
Lietuvos Respublika	13,6	14,3	15,5	11,7	12,7
Panevėžio apskritis	13,9	15,0	16,1	11,2	12,9
Bent kartą per mėnesį, bet ne kas savaitę, per paskutinius 3 mėnesius naudojami kompiuteriu					

² Tyrimo laikotarpis – pirmasis metų ketvirtis.

³ Tyrimo laikotarpis – pirmasis metų ketvirtis.

	2005	2006	2007	2008	2009
Lietuvos Respublika	3,4	3,0	2,8	2,8	2,5
Panevėžio apskritis	2,9	4,3	1,4	2,9	2,8
Bent kartą per mėnesį, bet ne kas savaitę, per paskutinius 3 mėnesius naudojosi internetu					
Lietuvos Respublika	3,8	3,5	3,1	2,8	2,5
Panevėžio apskritis	3,6	4,3	2,2	3,1	2,9
Rečiau negu kartą per mėnesį per paskutinius 3 mėnesius naudojosi kompiuteriu					
Lietuvos Respublika	0,7	0,7	0,4	0,4	0,4
Panevėžio apskritis	0,8	0,7	0,4	0,5	0,7
Rečiau negu kartą per mėnesį per paskutinius 3 mėnesius naudojosi internetu					
Lietuvos Respublika	0,7	0,8	0,5	0,4	0,3
Panevėžio apskritis	1,2	0,9	0,4	0,5	0,7

Šaltinis: Statistikos departamentas prie LRV

Panevėžio apskrities informacinės visuomenės plėtros tempus galima vertinti palankiai. Tačiau gyventojų, kurie naudojosi internetu per paskutinius metus, dalis Lietuvoje siekė 49 proc., kai tuo tarpu ES – 64 proc. Galima teigti, kad šaliai, o tuo pačiu ir Panevėžio regionui, būtina vykdyti dar intensyvesnę informacinės visuomenės plėtrą. Informacinės visuomenės tolygi plėtra yra viena svarbiausių sėkmingo šalies vystymosi prielaidų.

Lietuvos informacinės visuomenės plėtros strategijoje numatyta pasiekti, kad 2010 m. viešosiomis elektroninėmis paslaugomis naudotųsi 40 procentų Lietuvos gyventojų, o 70 procentų viešųjų elektroninių paslaugų būtų teikiama vieno langelio principu. Būtina diegti IT viešojo administravimo srityje: kurti elektroninę valdžią, didinti viešojo administravimo institucijų veiklos efektyvumą, plėtoti elektroniniu būdu teikiamas paslaugas, užtikrinti elektroninės demokratijos kūrimąsi. Visos Panevėžio apskrities savivaldybės turi savo internetinius puslapius, skyrius ar specialistus, atsakingus už informacinės visuomenės plėtrą rajone, teikia įvairias elektronines paslaugas. Visos apskrities savivaldybės yra pateikusios paraiškas gauti paramą pagal ES paramos 2007–2013 metais Ekonomikos augimo veiksmų programos priemonę „Elektroninė demokratija: regionai“, Panevėžio miesto, Kupiškio ir Rokiškio rajonų savivaldybėms jau skirta parama elektroninės demokratijos plėtrai.

Panevėžio apskrityje veikia 106 viešieji interneto prieigos taškai.

Siekiant plėsti plačiajuosčio duomenų perdavimo prieigą, įgyvendinamas projektas „Kaimiškųjų vietovių informacinių technologijų plačiajuostis tinklas RAIN“. Numatoma suteikti plačiajuosčio duomenų perdavimo prieigą visoms kaimiškųjų seniūnijų viešojo sektoriaus administravimo institucijoms, ligoninėms, laboratorijoms, mokykloms, muziejams, bibliotekoms, viešosios prieigos prie interneto taškams, taip pat gyventojams bei verslo įmonėms. Projektas įgyvendina Lietuvos plačiajuosčio ryšio infrastruktūros 2005–2010 metų plėtros strategiją. Projektą įgyvendina Viešoji įstaiga „Plačiajuostis internetas“, vykdo – Matematikos ir informatikos institutas. Be šio projekto vykdomas projektas „Kaimiškųjų vietovių informacinių technologijų plačiajuosčio tinklo RAIN plėtra“. Pagrindinis tikslas yra išspręsti skaitmeninės atskirties tarp miesto ir kaimiškųjų vietovių problemą bei iš esmės paspartinti žinių ir informacinės visuomenės vystymąsi Lietuvoje. Įgyvendinus projektą gyventojai bei valstybės ir viešojo sektoriaus institucijos ir verslo organizacijos 98 procentuose šalies kaimiškųjų vietovių teritorijos turės galimybę naudotis plačiajuosčio ryšio paslaugomis; bus sudaryta konkurencinė aplinka plačiajuosčio ryšio paslaugų teikimui, tad vartotojai turės galimybę pasirinkti paslaugų teikėją; svarbiausios valstybės ir viešojo sektoriaus institucijos savivaldybių centruose ir kaimiškiosiose vietovėse, bus prijungtos prie plačiajuosčio ryšio tinklų.

2.2.2. Kultūra ir sportas

Kultūros centrai. Lietuvoje 2008 m. veikė 856 kultūros centrai, kuriuose buvo 4 519 mėgėjų meno kolektyvų, klubų, būrelių, studijų, turinčių virš 58 tūkst. dalyvių.

Remiantis Statistikos departamento prie LR Vyriausybės duomenimis, 2008 m. Panevėžio apskrityje veikė 108 kultūros centrai ir jų filialai, kuriuose buvo 666 mėgėjų meno kolektyvai, vienijantys 7 864 dalyvius (2005 m. – 108 kultūros centrai, 640 mėgėjų meno kolektyvų, 7 281 dalyvis). Pagal kultūros centrų ir dalyvių skaičių Panevėžio apskritis Lietuvoje yra ketvirtoje vietoje, pagal mėgėjų meno kolektyvų skaičių – antroje vietoje. Mėgėjų meno judėjimas labiau paplitęs apskrities rajonų savivaldybėse. Panevėžio miesto meno mėgėjų kolektyvai sudaro tik 4,3 proc. apskrities meno mėgėjų kolektyvų skaičiaus. Didžiausias meno mėgėjų skaičius yra Panevėžio, Pasvalio ir Biržų rajonuose.

Kultūros centrų veikla ypač svarbi Panevėžio apskrities rajonams, kuriuose yra nedidelis kultūros įstaigų skaičius. Šie kultūros židiniai yra labai svarbūs, siekiant sudaryti sąlygas profesionaliojo ir mėgėjų meno sklaidai, gyventojų kūrybinei raiškai.

Profesionalūs meno kolektyvai: vokalinė grupė „Camerata“, Panevėžio styginių kvartetas, muzikinio teatro orkestras, senosios muzikos ansamblis, mišrus Panevėžio miesto choras, kamerinis choras „Viktorija“, mišrus choras „Agluona“, pučiamųjų orkestras „Panevėžio garsas“. Profesionalaus meno kolektyvai aktyviai dalyvauja ne tik vietiniuose ar valstybiniuose, bet ir tarptautiniuose festivaliuose, konkursuose, vykdo įvairius edukacinius projektus. Panevėžio vardą Lietuvoje ir užsienyje garsina ne tik meno kolektyvai, bet ir pavieniai menininkai. Rytų ir Vakarų Europoje žinomi režisieriaus Antano Markuckio, skulptoriaus Alfrido Pajuodžio ir daugelio kitų menininkų vardai.

Materialinė daugumos kultūros centrų bazė yra pasenusi ir tik dalinai atitinka gyventojų poreikius. Reikėtų aktyviau naudotis kultūros centrų modernizavimo programa, nes pagrindinė kultūros institucija, kurioje teikiama mėgėjų kūrybinė veikla, yra kultūros centras. Viena iš didžiausių Panevėžio regiono kultūros centrų problemų – nedidelis darbuotojų darbo užmokestis. Dauguma kaimuose dirbančių kultūros darbuotojų turi po pusę ar ketvirtį etato, todėl išgyventi iš kultūrinės veiklos beveik neįmanoma. Dėl šios priežasties prarandami specialistai, neskatinamas jaunų žmonių noras dirbti kultūros srityje.

Teatrai, galerijos. Regiono lygiu kultūros srityje reikėtų išskirti profesionalų ir mėgėjų meną. Prie profesionaliojo meno priskirtinas žymus visoje šalyje ir už jos ribų Juozo Miltinio dramos teatras. Panevėžio regione taip pat veikia Panevėžio muzikinis teatras, Panevėžio lėlių vežimo teatras, Panevėžio teatras „Menas“, Rokiškio liaudies teatras, Kupiškio teatras „Provincija“, Pasvalio teatras, Pasvalio kultūros centro šokio teatras ir kt. Dauguma mėgėjų teatrų priklauso savivaldybių kultūros centrams. Reikalinga atnaujinti tiek profesionalų, tiek mėgėjų meno kolektyvų materialinę bazę.

Regiono lygiu taip pat veikia 9 galerijos, didžiausia – Panevėžio miesto dailės galerija, kurioje kasmet surengiama apie 20 įvairių žanrų asmeninių, grupinių, vienos meninės koncepcijos parodų. Čia eksponuojami Panevėžio, visos Aukštaitijos ir Lietuvos bei užsienio menininkų kūriniai. Siekiama pristatyti ne tik galerijos parengtas kolekcijas, bet ir inicijuoti naujus projektus bei dalyvauti bendruose Lietuvos ir užsienio šalių meniniuose projektuose. Nuo įsikūrimo pradžios Dailės galerija organizuoja tarptautinius keramikos simpoziumus. Šie simpoziumai tapo žinomi ir vertinami kaip išskirtinis keramikos meno renginys ne tik Lietuvoje, bet ir visame pasaulyje. Iš darbų, kuriuos sukūrė ir miestui dovanavo simpoziumų dalyviai, Dailės galerijoje yra sukaupta ir eksponuojama unikali keramikos darbų kolekcija, surinkta per 1 200 leidinių ir vizualinės medžiagos apie pasaulio keramiką. Visa tai sudaro prielaidas mieste įkurti tarptautinį keramikos centrą. Dailės galerijoje vyksta tarptautinės konferencijos, paskaitos, diskusijos, edukaciniai užsiėmimai įvairaus amžiaus lankytojams, organizuojami kamerinės muzikos koncertai, leidžiami parodų katalogai.

Panevėžio miestas garsėja fotomenininkais, čia veikia su Panevėžio miesto dailės galerija sujungta Fotografijos galerija, kuri organizuoja Lietuvos ir užsienio fotografų darbų parodas, dirba su jaunimu, dalyvauja įvairiuose tarptautiniuose ir vietos kultūros bei meno projektuose, inicijuoja fotografijos albumų leidybą ir pristatymus. Panevėžio mieste esanti Lietuvos dailininkų sąjungos galerija „Galerija XX“ pristato šiuolaikinių lietuvių ir užsienio autorių kūrybą, organizuoja tarptautinius plenerus, užsiima edukacine veikla bei reprezentuoja Panevėžio miestą kultūriniuose projektuose Lietuvoje ir užsienyje. Taip pat Panevėžyje veikia Panevėžio apskrities G. Petkevičaitės-Bitės galerija „2-as aukštas“, kurioje eksponuojamos parodos, vyksta įvairūs kultūriniai renginiai. Panevėžyje įsikūrė privačios galerijos VšĮ „Menų namai“, „A Galerija“, kuriose rengiami parodų pristatymai, susitikimai su menininkais. Panevėžio rajone, Naujamiestyje, veikia Naujamiesčio dailės galerija, kurioje eksponuojamos parodos, rengiami koncertai. Biržuose įsikūrė VšĮ „Portfolio meno galerija“, kuri siekia kuo plačiau pristatyti profesionaliąją Lietuvos dailę Biržų, Kupiškio, Kėdainių, Pasvalio ir kitų miestų muziejų erdvėse. Kupiškyje dailininkės Veronikos Šleivytės paveikslų galerijoje eksponuojami V. Šleivytės kūriniai. Kituose apskrities rajonuose įvairios parodos ir ekspozicijos dažniausiai demonstruojamos kultūros centruose ir jų filialuose.

Bibliotekos. Panevėžio apskrityje 2009 m. veikė 159 bibliotekų filialai, kuriuose buvo saugoma 2 161 tūkst. arba 7,6 proc. visų šalies knygų. 100-ui gyventojų teko 787 egzemplioriai – tai kiek mažiau už šalies vidurkį (842 knygos/100 gyv.), tačiau tai trečias rodiklis tarp Lietuvos apskričių, kadangi Vilniaus apskritis dėl didelio šalies knygų fondo tvirtai pirmauja. 100-ui gyventojų tenkantis egzempliorių skaičius yra didesnis kai kuriose apskrities rajonų savivaldybėse. Pasvalio, Kupiškio ir Rokiškio rajonuose jis daugiau nei pusantro karto didesnis už Panevėžio miesto rodiklį. Tai rodo, kad knygų skaitymas kaimo vietovėse yra populiariesnis nei mieste, kuriame labiau paplitusios kitos informacijos formos – internetas, video, kinas. Tai patvirtina knygų ir žurnalų, išduotų vienam skaitytojui, kiekis. Panevėžio mieste jų vienam gyventojui tenka 29, kitose savivaldybėse – 32–48 egzemplioriai.

2006 m. spalio mėn., po 10 metų projektavimo ir projekto įgyvendinimo darbų, skaitytojams ir lankytojams atidaryta nauja Panevėžio apskrities Gabrielės Petkevičaitės-Bitės viešoji biblioteka (toliau – PAVB). Bendras komplekso plotas – beveik 5 000 m². PAVB yra pagrindinė viešoji biblioteka Panevėžio apskrityje, užtikrinanti valstybinių bibliotekininkystės programų vykdymą apskrityje. Šios programos įgyvendinimas prisidės prie informacinės ir žinių visuomenės plėtros, sudarys palankiausias sąlygas naudotis sukauptais dokumentais ir informacija, skatins įvairaus amžiaus ir socialinių grupių gyventojus daugiau skaityti, gerins jų skaitymo įgūdžius bei leis bibliotekai koordinuoti apskrities bibliotekų tiriamąjį ir metodinį darbą, vykdyti tarpbibliotekinio abonemento funkcijas Panevėžio apskrityje.

2009 metais sumažėjus bibliotekų finansavimui iškilo būtinybė racionaliai paskirstyti bibliotekos turimus resursus. Planuojant bibliotekos veiklą, itin atidžiai turi būti peržiūrėti bibliotekos prioritetai ir ypatingą dėmesį numatoma skirti tiek fizinės, tiek virtualios bibliotekos plėtrai: organizuoti ir palaikyti atvirus bibliotekos fondus; įdiegti fondų saugumo kontrolės ir knygų registracijos/grąžinimo savitarnos sistemas; plėtoti tradicines paslaugas gyventojams, ypač vartotojų mokymą naudotis, kurti ir tobulinti virtualią biblioteką, gerinti prieigą ir naudojimąsi PAVB elektroniniu katalogu, išankstiniu leidinių rezervavimu internete, integruoti bibliotekos informacinius resursus į nacionalines ir tarptautines duomenų bazes ir paieškos įrankius.

Šiuo metu PAVB fondus sudaro daugiau nei 500 tūkst. įvairiausių leidinių, bibliotekoje yra įrengtos 183 skaitytojams skirtos darbo vietos, iš kurių 70 yra kompiuterizuotos. 2009 m. bibliotekoje buvo užregistruoti 273 947 apsilankymai. 2009 m. bibliotekoje suorganizuoti 197 renginiai. Ši biblioteka apskrityje yra labiausiai kompiuterizuota. Daugelyje kaimo bibliotekų turimų kompiuterių kiekis yra nepakankamas. Interneto ryšiu naudojasi praktiškai visos Panevėžio regiono bibliotekos.

PAVB įgyvendina šiuos tęstinius projektus:

- „Knygos ir bibliotekų istorijos raida Panevėžio krašte“;
- „Režisieriaus Juozo Miltinio intelektualinio palikimo sklaida“;
- „Vaikų ir jaunimo kultūrinė edukacija“;
- „Panevėžio regiono virtualios bibliotekos kūrimas“;
- „Baltijos kelias. 1939–1989–2009“.

Įstaiga dalyvauja ir kituose projektuose:

- „Bibliotekos pažangai“;
- „Virtualios elektroninio paveldo sistemos plėtra“;
- „Interaktyvių elektroninių paslaugų, skirtų leidiniams ir publikacijoms užsakyti ir gauti viešosiose bibliotekose, plėtra“;
- „Lietuvos apskričių bibliotekų darbuotojų kvalifikacijos ir viešųjų paslaugų teikimo gebėjimų tobulinimas“.

Dalies regiono bibliotekų turima įranga yra pasenusi, todėl teikiamos nekokybiškos kopijavimo, dokumentų elektroninio perrašymo, skenavimo, spausdinimo paslaugos. Kai kurių apskrities bibliotekų pastatai ir patalpos neatitinka šiuolaikinei bibliotekai keliamų reikalavimų, dokumentų saugojimo reikalavimų ir instrukcijų. Daugelis jų įsikūrusios ne tam tikslui projektuotuose pastatuose ar patalpose. Kaimo bibliotekos įsikūrusios tam nepritaikytose patalpose. Bibliotekoms trūksta lėšų periodiniams leidiniams prenumeruoti ar teikti nemokamas kopijavimo bei interneto paslaugas. Nepakankama dalies bibliotekininkų ir šios srities darbuotojų kvalifikacija, kurių funkcijos paprastai apima ir konsultavimą, dokumentų rengimą, kitą veiklą.

Muziejai. Svarbiausi Panevėžio apskrityje veikianys muziejai: Panevėžio kraštotyros muziejus, Rokiškio krašto muziejus, Kupiškio etnografijos muziejus, Pasvalio krašto muziejus bei Biržų krašto muziejus „Sėla“. Pastarasis įsikūręs Biržų pilyje, kuriai būtina patalpų rekonstrukcija ir pritaikymas. Šiuo metu Biržų rajono savivaldybės administracija įgyvendina Islandijos, Lichtenšteino ir Norvegijos pagal Europos ekonominės erdvės finansinį mechanizmą finansuojamą projektą „Biržų pilies rūmų sienų ir pamatų sutvirtinimas ir pilies pritaikymas kultūrinėms ir kitoms viešoms reikmėms“. Projekto metu, norint išvengti Biržų pilies rūmų pastato avarinės būklės, atliekami būtinausi pilies rūmų pastato tvarkybos darbai, reikalingi jo standumui ir pastovumui atstatyti, autentiško mūro apsaugojimui, energijos taupymui ir šilumos išsaugojimui. Rekonstrukcija taip pat vyksta Rokiškio ir Kupiškio muziejuose, ji būtina reikalinga Panevėžio kraštotyros muziejuje, Pasvalio muziejuje rekonstruojama ekspozicija.

Apskrities muziejuose saugoma apie 18 proc. visų Lietuvos savivaldybių muziejuose saugomų muziejinių vertybių. Muziejų rinkinių pagrindu formuojamos ekspozicijos ir parodos ar rengiami leidiniai atspindi krašto kultūrinę raidą. Lietuvos Respublikos kultūros ministerijos duomenimis, 2008 m. Lietuvos muziejuose buvo saugoma per 537 tūkst. nuolatinių eksponatų, iš jų per 147 tūkst. arba 27 proc. buvo saugomi Panevėžio apskrities muziejuose. 2008 m. Panevėžio apskrities muziejuose surengta 161 paroda, daugiausia parodų surengė Kupiškio etnografinis muziejus (43), mažiausiai – Panevėžio kraštotyros muziejus (23). 5 virtualios parodos buvo surengtos Rokiškio krašto muziejuje, kiti apskrities muziejai virtualių parodų neorganizavo. Lankomiausi regiono muziejai 2008 m. buvo Biržų krašto muziejus (42 100 lankytojų) ir Rokiškio krašto muziejus (40 751 lankytojas).

Remiantis Statistikos departamento prie LR Vyriausybės duomenimis, 2005–2008 m. Panevėžio regiono muziejų lankytojų skaičius išaugo 78,3 proc. ir 2008 m. siekė 148 tūkst. Lietuvoje muziejų lankytojų skaičiaus augimas 2005–2008 m. siekė 15,6 proc.

2006 m. rekonstruotas vienas iš Panevėžio kraštotyros muziejaus pastatų, jame įrengta parodų salė, mokymo klasė moksleiviams, eksponatų saugyklos. Pastato rekonstrukcija reikšminga tolesnei muziejaus veiklai: kokybiškai pakeistos eksponatų saugojimo sąlygos, nauja, moderni parodų salė leis įvairiau ir patraukliau atskleisti sukauptą paveldo lobyną. Projektą finansavo

Panevėžio miesto savivaldybė ir Kultūros paveldo departamentas prie LR Kultūros ministerijos. Tačiau viename didžiausių šalies miestų muziejaus būklė lieka bloga. Nors šis muziejus yra vienas muziejinės edukacijos pradininkų Lietuvoje, šią veiklą jis toliau sėkmingai plėtoja, bet plėtrą labai riboja veikalai pritaikytų patalpų trūkumas. Be to, muziejus neturi patalpų stambioms parodoms ir renginiams organizuoti. Būtina tęsti muziejaus pastatų komplekso rekonstrukciją, veikalai pritaikyti jo teritorijoje esančius kiemus. Tam reikalinga pritraukti ES lėšas.

2006–2007 m. rekonstruota ir turizmo reikmėms pritaikyta Rokiškio dvaro sodyba, kurioje rekonstruotos šiaurinė ir pietinė ofisinės. Sodyboje įrengta L. Šepkos drožinių ekspozicija, konferencijų salė, dailės ekspozicija, retų spaudinių ekspozicija, muziejaus vertybių saugyklos, klijavimo teatras, senųjų amatų dirbtuvės. Nuo 2009 m. Rokiškyje vykdomas projektas „Muziejų prieinamumo ir patrauklumo Žemgalėje ir Šiaurės Lietuvoje didinimas“, kurio tikslas – gerinti Rokiškio krašto muziejaus prieinamumą bei patrauklumą dalinai restauruojant pastato fasadą bei įdiegiant šiuolaikines informacines technologijas.

Kitų regiono muziejų infrastruktūros būklė prasta, dėl šios priežasties neretai mažinamas eksponuojamų vertybių skaičius. Būtina atkreipti dėmesį į gerėjančią muziejų informacijos sklaidą internete. Regiono muziejams vis dar trūksta lėšų muziejų leidiniams, saugyklų įrangai, prasta muziejų apsaugos sistemų būklė, eksponatų restauravimas. Kitos problemos: integruotos informacinės sistemos sukūrimas ir ekspozicijų modernizavimas. Muziejų modernizavimą turėtų paskatinti LR Kultūros ministerijos Muziejų modernizavimo programa. Kita svarbi problema – muziejų darbuotojų skaičiaus mažinimas dėl lėšų trūkumo.

Kinas. Panevėžio apskrityje 2008 m. veikė 2 kino teatrai – kino centras „Garsas“ ir „Forum Cinemas Babilonas“, abu Panevėžio mieste. Susidomėjimas kinu auga, 2008 m. kinuose apsilankė 134 tūkst. žmonių (2005 m. – 37 tūkst. lankytojų).

Kino centras „Garsas“ – seniausias Lietuvos kino teatras. Kino centre „Garsas“ yra dvi kino salės su DOLBY DIGITAL SURROUND EX garso sistema. Viena jų – 741 vietos, kita – 80 vietų. Nuo 2009 m. sausio 1 d. kino centras tapo prestižinio Europos kino teatrų tinklo „Europa Cinemas“ nariu. Šis tinklas jungia 41 šalį, 392 miestus, 687 kino teatrus ir 1 719 ekranų. Toks pripažinimas „Garsui“ suteiktas ne tik už nekomercinio kino rodymą, bet ir už jaunimo edukacinių programų organizavimą.

2008 m. Panevėžio prekybos ir pramogų komplekse „Babilonas II“ pradėjo veikti kino teatrų tinklą Lietuvoje valdančios bendrovės „Forum Cinemas“ kino centras, kuriame telpa 700 žiūrovų.

Kitose Panevėžio apskrities savivaldybėse kino teatrų ar kino salių nėra. Kino filmai šiose savivaldybėse dažniausiai demonstruojami kultūros centrų patalpose.

Kūno kultūros ir sporto centrai. Apskrityje 2008 m. veikė 142 sporto klubai, iš kurių 138 buvo įregistruoti Valstybiniame įmonių registre, 4 nebuvo registruoti. Iš viso 2008 m. Panevėžio apskrityje veikė 163 įvairios sporto organizacijos, kuriose buvo apie 30 tūkst. sportuojančiųjų. Daugiausia sporto įstaigų bei sportuojančių žmonių, kaip ir visose apskrityse, yra apskrities centre. Panevėžio vardas siejamas ir su sporto tradicijų puoselėjimu bei sveikos gyvensenos ugdymu. Sukurta efektyvi sportinio rezervo ir didelio meistriškumo sportininkų rengimo sistema: sportininkų atranka, pradinis rengimas ir tolesnis sportinio meistriškumo tobulinimas. Dirba aukšto profesinio lygio treneriai-sporto mokytojai. Panevėžio apskrityje sporto mokyklose 2008 m. pabaigoje sportavo apie 4 260 mokinių.

Panevėžio regionas seniai garsėja giliomis futbolo, krepšinio, rankinio, bokso, plaukimo, lengvosios atletikos, triatlono, dviračių sporto, galiūnų sporto tradicijomis. 2008 m. Panevėžio regione buvo 2 daugiafunkciniai sporto kompleksai, 77 stadionai, 4 baseinai, 160 sporto salių, 4 aerodromai, 8 šaudyklos, 101 krepšinio aikštelė, 72 tinklinio aikštelės, 44 futbolo aikštelės, 3 slidžių ir riedučių trasos (Lietuvoje – 12), 1 BMX dviračių trasa (Lietuvoje – 4) bei 1 kartodromas (Lietuvoje – 6).

Svarbu paminėti ypač aukštus Panevėžio regiono dviratininkų pasiekimus. Panevėžio regione dviračių sportas užima ypatingą vietą – Panevėžio mieste yra viena iš kelių šalyje dviračių sportui tinkamų bazių, regione aktyviai plėtojamas dviračių takų tinklas.

Panevėžio apskrityje aktyviai vystomas ne tik profesionalus, bet ir mėgėjiškas sportas. Kasmet auga organizuotai sportuojančiųjų skaičius – 2006 m. jis siekė 10 000, 2009 m. – 14 633. Taip pat didėja neįgaliųjų, sportuojančių sporto klubuose, specialiose mokyklose, ugdymo centruose, pensionatuose skaičius: 2006 m. – 213, 2009 m. – 257 sportuojančiųjų.

2007 m. pradėta statyti ir 2008 m. duris atvėrė Panevėžio universali sporto arena „Cido“. Tai tarptautinius standartus atitinkantis pramogų ir sporto kompleksas, pasižymintis naujausiomis ir pažangiausiomis technologijomis, įvairiapusišku naudojimu, moderniomis reklamos ir rėmimo priemonėmis, aukščiausio lygio komforto sąlygomis bei įvairiausiomis paslaugomis žiūrovams ir lankytojams. Arenoje yra suprojektuotas olimpinio standarto dviračių trekas, transformuojamos tribūnos. Tokios arenos savybės leidžia organizuoti įvairaus pobūdžio renginius, atsižvelgiant į jų keliamus uždavinius. „Cido“ arena su I kategorijos 250 metrų ilgio olimpinio standarto dviračių treku – unikalus sporto kompleksas regione ir vienintelis toks Baltijos šalyse. Panevėžio arenoje krepšinio varžybas gali stebėti apie 5,6 tūkst. žiūrovų, pramoginius renginius – iki 7 tūkst., o dviračių lenktynes – 3,1 tūkst. Arenos statybos darbai kainavo 108 mln. Lt, iš kurių 70 mln. Lt – ES struktūrinių fondų lėšos, 17,5 mln. Lt – Panevėžio miesto savivaldybės investicijos, 14 mln. Lt – Valstybės investicinės programos (VIP) lėšos.

Dalies regiono sporto bazių infrastruktūra yra pasenusi, joms reikalingos investicijos. 2006 m. Panevėžio sporto bazėms atnaujinti Kūno kultūros ir sporto departamentas skyrė beveik 1 mln. Lt. 2008 m. įvairioms Panevėžio regiono sporto organizacijoms skirta 201,9 tūkst. Lt iš Valstybės biudžeto ir 4 120,5 tūkst. Lt iš savivaldybių biudžetų (viso 4 322,4 tūkst. Lt). 2010 m. Panevėžio sporto bazėms atnaujinti Kūno kultūros ir sporto departamentas numatė skirti apie 662 tūkst. Lt. Tačiau šios lėšos tik dalinai prisideda prie sporto problemų sprendimo, leidžia atlikti tik pačius svarbiausius darbus. Regione labai trūksta sportininkų apgyvendinimo bazių, kai kurios varžybos atšaukiamos dėl prastos bazių būklės. Ateityje būtina gerinti regione esančią kultūros ir sporto infrastruktūrą, gyventojų kultūrinės ir sportinės veiklos sąlygas, atnaujinti ir modernizuoti daugiabučių namų kvartaluose esančias aktyvaus laisvalaikio aikšteles, stadionus.

2.2.3. Sveikatos apsauga

2.2.3.1 Sergamumas ir mirtingumas

Sergamumas. 2008 m. Panevėžio apskrityje užregistruota 1 772,6 tūkst. ligonių apsilankymų pas gydytojus poliklinikose ir ambulatorijose. Vienas apskrities gyventojas vidutiniškai apsilankė 6,3 karto per metus. Daugiausia apsilankymų pas gydytojus užregistruota Panevėžio mieste – 877 tūkst. (vienam gyventojui vidutiniškai teko 7,8 apsilankymo per metus). 2008 m. Lietuvoje šis rodiklis siekė 7,0.

Panevėžio apskrityje 2008 m. sergamumas psichikos ligomis buvo mažiausias Lietuvoje. Tačiau sergamumas psichikos ligomis 100 000-ių gyventojų apskrities savivaldybėse gerokai skiriasi: Biržų rajone – 152,6, Pasvalio rajone – 96,0, Kupiškio rajone – 34,9. Gyventojų sergamumas psichikos ligomis 2005–2008 m. apskrityje sumažėjo nuo 53,2 iki 46,3 100 000-ių gyventojų, Lietuvoje atitinkamai nuo 190,1 iki 166,1 100 000-ių gyventojų. Sergamumas psichikos ligomis buvo vienas mažiausių šalyje 2008 m. – 2 196,0 100 000-ių gyventojų. Šis rodiklis mažesnis buvo tik Klaipėdos apskrityje – 1 922,4. Bendras Lietuvos sergamumo psichikos ligomis rodiklis 2008 m. buvo 2 885,0.

Sergamumas priklausomybės ligomis Panevėžio apskrityje 2008 m. buvo didžiausias iš visų apskričių (93,0 sergantieji 100 000-ių gyventojų) ir viršijo šalies rodiklį – 164,8. Sergamumas priklausomybės ligomis 2008 m. buvo didžiausias Kauno, Vilniaus ir Klaipėdos apskrityse.

Panevėžio apskritis buvo ketvirtoje vietoje – 2 139,5 sergantieji 100 000-ių gyventojų (Lietuvoje – 2 069,9).

2005–2008 m. laikotarpiu sergamumas tuberkulioze 100 000-ių gyventojų Panevėžio apskrityje sumažėjo nuo 63,2 iki 60,5. Lietuvoje šis rodiklis sumažėjo nuo 61,7 iki 56,3.

Pagal asmenų, sergančių kraujo ir kraujodaros ligomis, skaičių 1 000-iui gyventojų, Panevėžio apskritis taip pat pirmauja šalyje. Panevėžio apskrityje 2008 m. šis rodiklis siekė 13,34, Lietuvos vidurkis buvo 8,97 sergantieji 1 000-iui gyventojų. Daugiausia sergančiųjų 1 000-iui gyventojų buvo Panevėžio mieste (16,07), mažiausiai – Biržų rajono savivaldybėje (8,85).

Mirtingumas. Panevėžio apskrityje mirtingumas yra vienas iš didžiausių šalyje. 2009 m. 1 000-iui gyventojų teko 13,76 mirusieji (Lietuvoje – 12,55).

Regiono gyventojų pagrindinės mirties priežastys mažai kuo skiriasi nuo Lietuvos vidurkio. Pirmaujančią vietą senstančių žmonių mirties priežasčių struktūroje užima kraujotakos sistemos ligos bei piktybiniai navikai. Toliau rikiuojasi mirtingumas nuo išorinių priežasčių (transporto įvykiai, apsinuodijimas alkoholiu, tyčiniai susižalojimai, pasikėsinimas), kvėpavimo organų bei infekcinių ligų.

Panevėžio apskrityje, lyginant su šalies vidurkiu, didesnis mirtingumas nuo piktybinių navikų, kraujotakos sistemos ligų bei kvėpavimo organų ligų. Mirtingumas dėl kitų priežasčių mažesnis. Didžiausias mirtingumas 100 000-ių gyventojų dėl kraujotakos sistemos ligų 2008 m. buvo Rokiškio, Kupiškio ir Pasvalio rajonų savivaldybėse. Tik Panevėžio mieste mirtingumas dėl šios priežasties mažesnis nei Lietuvoje. Vyrų mirtingumas yra didesnis negu moterų. Didžiausias mirtingumas nuo piktybinių navikų yra Rokiškio bei Kupiškio rajonų savivaldybėse. Panevėžio mieste mirtingumas mažesnis nei vidutiniškai šalyje.

2.2.3.1.1. lentelė. Mirusiųjų pagal priežastis 100 000-ių gyventojų 2008 m. skaičius

Regionas/rodiklis	Infekcinės ligos	Piktybiniai navikai	Kraujotakos sistemos ligos	Kvėpavimo sistemos ligos	Mirtingumo išorinės priežastys
Lietuva	16,1	246,2	704,5	50,2	142,5
Panevėžio apskritis	14,2	266,0	825,2	50,9	138,3
Biržų raj. sav.	18,3	277,7	964,4	58,0	146,5
Kupiškio raj. sav.	4,4	348,7	976,3	69,7	200,5
Panevėžio m. sav.	11,5	222,7	624,9	25,6	90,2
Panevėžio raj. sav.	16,3	211,9	884,8	48,9	186,3
Pasvalio raj. sav.	15,5	312,7	978,2	52,6	123,8
Rokiškio raj. sav.	20,7	354,6	1 009,4	108,7	194,1

Šaltinis: LR Sveikatos apsaugos ministerija

Panevėžio regione kūdikių mirtingumas yra didesnis nei Lietuvoje. 2008 m. mirusių kūdikių skaičius 1 000-iui gyvų gimusiųjų sudarė 5,7 (Lietuvoje – 5,0). Didžiausias kūdikių mirtingumas 1 000-iui gimusiųjų buvo Panevėžio miesto savivaldybėje, mažiausias – Panevėžio rajono savivaldybėje, atitinkamai – 8,1 ir 2,6. Pažymėtina, kad šis rodiklis kasmet smarkiai kinta.

2.2.3.1.2. lentelė. 1 000-iui gimusiųjų teko mirusių kūdikių 2005–2008 m.

Regionas/rodiklis	2005	2006	2007	2008
Lietuva	6,9	6,8	5,9	5,0
Panevėžio apskritis	8,4	4,9	3,4	5,7
Biržų raj. sav.	7,1	4,0	3,9	3,6
Kupiškio raj. sav.	14,6	4,8	11,1	4,9

Regionas/rodiklis	2005	2006	2007	2008
Panevėžio m. sav.	7,4	6,1	2,2	8,1
Panevėžio raj. sav.	11,0	9,6	0,0	2,6
Pasvalio raj. sav.	7,0	0,0	3,3	7,6
Rokiškio raj. sav.	6,5	0,0	7,1	3,0

Šaltinis: Statistikos departamentas prie LRV

Vaikų sveikatai didelės įtakos turi ne tik užkrečiamosios ligos, apsinuodijimai cheminėmis medžiagomis, pasyvus rūkymas, traumos ir kt., bet ir saugi bei rami namų aplinka.

2.2.3.2 Sveikatos priežiūros paslaugos ir įstaigos

2008 m. Panevėžio apskrityje veikė 252 asmens sveikatos priežiūros įstaigos, iš jų 153 viešosios ir biudžetinės asmens sveikatos priežiūros įstaigos (11,98 proc. visų šalies įstaigų) ir 99 privačios (7,06 proc. visų šalies įstaigų). Privačių sveikatos priežiūros įstaigų Panevėžio regione 2005–2008 m. sumažėjo 6,0 proc.

2.2.3.2.1. lentelė. Asmens sveikatos priežiūros įstaigų pasiskirstymas Panevėžio apskrityje

Regionas/rodiklis	Viešosios ir biudžetinės asmens sveikatos priežiūros įstaigos						Privačios asmens priežiūros įstaigos			
	Ligoninės		Ambulatorinės gydymo įstaigos		Medicinos punktai		Iš viso		Iš jų stomatologinės priežiūros	
	2005	2008	2005	2008	2005	2008	2005	2008	2005	2008
Panevėžio apskritis	16	13	45	47	92	93	105	99	61	50
Biržų raj. sav.	2	2	6	7	16	16	15	13	6	6
Kupiškio raj. sav.	1	1	5	5	15	15	2	n.d.	2	n.d.
Panevėžio m. sav.	4	4	5	5	n.d.	n.d.	63	68	33	32
Panevėžio raj. sav.	3	3	10	10	31	30	3	3	2	2
Pasvalio raj. sav.	2	1	10	11	20	22	8	5	6	3
Rokiškio raj. sav.	4	2	9	9	10	10	14	10	12	7

Šaltinis: Statistikos departamentas prie LRV

LR Vyriausybės 2003 m. kovo 18 d. nutarimu Nr. 335 patvirtinta Sveikatos priežiūros įstaigų restruktūrizavimo strategija (2003–2005 m.). Vadovaujantis aukščiau nurodytu LR Vyriausybės nutarimu buvo parengtas bei LR Sveikatos apsaugos ministro 2003 m. gruodžio 31 d. įsakymu Nr. V-804 patvirtintas 2003 m. Panevėžio apskrities sveikatos priežiūros įstaigų restruktūrizavimo planas. LR Vyriausybė 2006 m. birželio 29 d. nutarimu Nr. 647 patvirtino antrojo sveikatos priežiūros įstaigų restruktūrizavimo etapo strategiją. Parengtoje ir patvirtintoje 2004–2010 m. Panevėžio apskrities sveikatos programoje išskirtos 5 prioritetinės kryptys: širdies-kraujagyslių sistemos ligų paplitimo ir jų pasekmių mažinimas, onkologinių ligų paplitimo ir jų pasekmių mažinimas, traumatizmo (vaikų bei suaugusiųjų) ir jų pasekmių mažinimas, visuomenės psichikos sveikatos gerinimas ir psichikos ligų bei jų pasekmių mažinimas, užkrečiamųjų ligų paplitimo ir jų pasekmių mažinimas.

Pirminė sveikatos priežiūra. Pirminė sveikatos priežiūra, remiantis Lietuvos sveikatos programa (patvirtinta 1998 m. liepos 2 d.), yra prioritetinė sveikatos apsaugos sistemos dalis. Gera

pirminės sveikatos priežiūros kokybė leidžia anksti spręsti iškilusias gyventojų sveikatos problemas ir daug efektyviau panaudoti sveikatos apsaugai skiriamas lėšas.

2005–2008 m. išaugo Lietuvos gyventojų apsilankymų poliklinikose ir ambulatorijose skaičius (nuo 6,7 iki 7,0 apsilankymų vienam gyventojui). Panevėžio apskrityje šis rodiklis liko nepakitęs – 6,3 apsilankymų vienam gyventojui. Šis rodiklis išliko žemesnis nei vidutiniškai Lietuvoje. Pagal gydytojų apsilankymų namuose skaičių Panevėžio apskritis atsilieka nuo Lietuvos vidurkio. Geresnė situacija tik Biržų ir Panevėžio rajonų savivaldybėse. Panevėžio apskrities pirminės sveikatos priežiūros sistemos įstaigoms trūksta įrangos, transporto, dėl šių priežasčių paslaugų prieinamumas dar nėra pakankamas.

2.2.3.2.2. lentelė. Gydytojų apsilankymai namuose 2008 m. Panevėžio apskrityje

Regionas	Absoliutus skaičius	Apsilankymų namuose dalis procentais
Lietuva	584 879	2,7
Panevėžio apskritis	44 771	2,5
Biržų raj. sav.	5 882	3,4
Kupiškio raj. sav.	2 332	1,8
Panevėžio m. sav.	16 293	2,1
Panevėžio raj. sav.	9 840	3,7
Pasvalio raj. sav.	4 781	2,9
Rokiškio raj. sav.	5 643	2,3

Šaltinis: LR Sveikatos apsaugos ministerija

Regione taip pat veikia Panevėžio palaikomojo gydymo ir slaugos ligoninė, Ramygalos palaikomojo gydymo ir slaugos ligoninė, Naujamiesčio palaikomojo gydymo ir slaugos ligoninė, Pasvalio ligoninės Joniškėlio slaugos ir palaikomojo gydymo skyrius ir dienos centras. Daugeliui šių įstaigų būtinas infrastruktūros atnaujinimas ir modernizavimas.

Panevėžio apskrityje suteiktos greitosios medicinos pagalbos apimtys 2005–2008 m. sumažėjo 6,1 proc. (nuo 67 098 asmenų, kuriems suteikta greitoji medicinos pagalba 2005 m. iki 62 965 asmenų 2008 m.), kai tuo tarpu Lietuvoje sumažėjo 14,0 proc. (nuo 746 518 asmenų, kuriems suteikta greitoji medicinos pagalba 2005 m. iki 641 398 asmenų 2008 m.). Nepaisant to, 2008 m. Panevėžio apskrityje 1 000-iui gyventojų teko 222,7 asmenys, kuriems suteikta greitoji medicinos pagalba, kai tuo tarpu Lietuvoje 1 000-iui gyventojų teko 191,0 asmuo. Mažiausiai greitosios pagalbos suteikiama Pasvalio rajone.

2.2.3.2.3. lentelė. Suteikta greitoji medicinos pagalba 1.000-iui gyventojų

Regionas/metai	2005	2006	2007	2008
Lietuva	218,7	216,0	216,2	191,0
Panevėžio apskritis	230,6	233,7	244,5	222,7
Biržų raj. sav.	244,7	241,0	258,3	233,5
Kupiškio raj. sav.	220,2	259,9	282,4	255,5
Panevėžio m. sav.	227,7	230,6	236,7	211,9
Panevėžio raj. sav.	310,3	314,1	332,6	308,2
Pasvalio raj. sav.	158,9	159,1	169,8	153,1
Rokiškio raj. sav.	207,3	196,1	198,5	188,8

Šaltinis: LR Sveikatos apsaugos ministerija

Šalyje įgyvendinama Greitosios medicinos pagalbos (toliau – GMP) koncepcija, patvirtinta LR Sveikatos apsaugos ministro 2005 m. gruodžio 8 d. įsakymu Nr. V-956. Pagrindinis jos tikslas – užtikrinti GMP paslaugų teikimą pagal ES standartus. Gerinant GMP paslaugų teikimo kokybę ir

operatyvumą, bus reorganizuota GMP teikimo sistema, reorganizuojant pertvarkant šiuo metu savivaldybėse esančias dispečerines tarnybas, jų veiklą koordinuojant su Vidaus reikalų ministerijos sistemoje veikiančiu Bendroju pagalbos centru; įgyvendinant GMP automobilių parko atnaujinimo programą, siekiant, kad būtų atnaujinami senesni kaip 7 metų automobiliai; diegiant dispečerinėse tarnybose ir GMP automobiliuose šiuolaikines ryšio priemones.

Antrinė sveikatos priežiūra. Panevėžio apskrityje veikia šios antrinio lygio sveikatos priežiūros įstaigos: VšĮ Biržų ligoninė, VšĮ Kupiškio ligoninė, VšĮ Pasvalio ligoninė, VšĮ Rokiškio rajono ligoninė, VšĮ Panevėžio ligoninė, VšĮ Panevėžio infekcinė ligoninė, VšĮ Likėnų reabilitacijos ligoninė, VšĮ Panevėžio fizinės medicinos ir reabilitacijos centras, Panevėžio priklausomybės ligų centras, Panevėžio sporto medicinos centras.

2008 m. didžiausias lovų skaičius Panevėžio apskrityje, tenkantis 10 000-ių gyventojų, buvo Rokiškio rajone ir Panevėžyje. Mažiausiai lovų teko Panevėžio rajono savivaldybės gyventojams. Taip yra dėl to, kad dauguma ligoninių yra Panevėžio mieste. 2008 m. Panevėžio apskrityje 10 000-ių gyventojų teko 85,26 lovos, Rokiškio rajone – 138,23 lovos, Panevėžio mieste – 108,95, o Panevėžio rajone tik – 17,24 lovos. Lietuvoje 10 000-ių gyventojų teko 81,6 lovos. Lovų skaičius stacionaruose per 2005–2008 m. laikotarpį Panevėžio apskrityje sumažėjo 1,6 proc., Lietuvoje sumažėjo 1,3 proc.

Hospitalizacijos rodiklis Lietuvoje 2005–2008 m. išaugo nuo 233,4 iki 239,4. Panevėžio apskrityje šis rodiklis taip pat augo (nuo 254,6 iki 262,9) ir buvo aukštesnis nei vidutiniškai Lietuvoje.

2.2.3.2.5. lentelė. Stacionaro ligonių skaičius 1 000-ui gyventojų

Regionas/metai	2005	2006	2007	2008
Lietuva	233,4	227,6	235,1	239,4
Panevėžio apskritis	254,6	241,6	256,5	262,9
Biržų raj. sav.	244,0	238,1	249,7	256,4
Kupiškio raj. sav.	272,2	258,6	266,4	277,1
Panevėžio m. sav.	260,1	245,3	261,4	266,3
Panevėžio raj. sav.	232,0	219,4	226,0	231,7
Pasvalio raj. sav.	244,4	238,8	253,7	260,3
Rokiškio raj. sav.	270,2	250,3	277,9	287,3

Šaltinis: LR Sveikatos apsaugos ministerija

Tretinė sveikatos priežiūra

Panevėžio apskrityje veikia viena tretinės sveikatos priežiūros įstaiga – VšĮ Panevėžio ligoninė, kuri teikia stacionarią ir ambulatorinę (dienos stacionaras) pagalbą sergantiems įvairiomis ligomis. Nuo 1998 m. ligoninė atlieka Panevėžio ir regioninės ligoninės funkcijas. Konsultuoja ligonius iš Panevėžio apskrities: Biržų, Pasvalio, Kupiškio ir Rokiškio rajonų, taip pat iš Utenos bei Šiaulių apskričių. Šiuo metu ligoninė turi 1 000 lovų.

Įstaigos, gavusios ES paramą. 2004–2006 m. ES paramą sveikatos infrastruktūros modernizavimui ir plėtrai gavo didelė dalis Panevėžio apskrities pirminės sveikatos priežiūros gydymo įstaigų: Panevėžio rajono ir Biržų rajono savivaldybės poliklinikos, Krekenavos, Rokiškio, Pasvalio ir Kupiškio rajono savivaldybės pirminės asmens sveikatos priežiūros centrai. Iš 2007–2013 metų struktūrinės paramos Panevėžio regiono sveikatos priežiūros įstaigų modernizavimui ir plėtrai 2010 m. pradžioje parama buvo skirta 9 projektams, kurių vertė siekia virš 31 mln. Lt. Parama skirta šioms sveikatos priežiūros įstaigoms: Pasvalio ligoninei, Kupiškio ligoninei, Rokiškio rajono ligoninei, Panevėžio apskrities ligoninei (parama skirta net 5 projektams). Gauta parama prisidės prie sveikatos priežiūros kokybės gerinimo.

Gydytojai. Gydytojų ir stomatologų skaičius 10 000-ių gyventojų atspindi bendrą sveikatos apsaugos sistemos išplėtojimo lygį. Gydytojų skaičius 10 000-ių gyventojų 2008 m. Panevėžio apskrityje siekė 28,1 (Lietuvoje – 40,0). Didžiausia gydytojų koncentracija yra Panevėžio mieste ir Rokiškio rajone, atitinkamai 43,3 ir 23,7.

Apskrityje trūksta siauros specializacijos gydytojų. Odontologų skaičius 10 000-ių gyventojų 2008 m. apskrityje siekė 4,9, t. y. 72,0 proc. Lietuvos vidurkio. Panevėžio mieste 10 000-ių gyventojų teko 6,9 odontologai, Kupiškio rajone – 1,8. Tai atitinkamai 1,47 proc. daugiau ir 73,5 proc. mažiau už šalies vidurkį.

Slaugytojų skaičius 10 000-ių gyventojų Panevėžio apskrityje 2008 m. siekė 77,9 (šalyje – 74,35). Labai žemas Panevėžio rajono slaugytojų skaičius – 34,5 (vienas žemiausių rodiklių šalyje). Tai susiję su didele ligoninių ir specialistų koncentracija Panevėžio mieste.

Visuomenės sveikata. Visuomenės sveikata rūpinasi visuomenės sveikatos centrai, savivaldybės, iki 2010 m. liepos 1 d. – apskrities viršininko administracija. Įsteigti 5 visuomenės sveikatos biurai, kurie pasinaudojus ES finansavimo galimybėmis atnaujins savo materialinę bazę, susitvarkys patalpas, įsigis kompiuterius, biuro baldus bei transporto priemones. Savivaldybių administracijose dirba sveikatos apsaugos skyriai, gydytojai. Aktyviai vykdomas gyventojų sveikatos ugdymas, rengiamos ir įgyvendinamos sveikatinimo programos. Panevėžio regione veikia Visuomenės sveikatos centras, turintis filialus Biržuose, Rokiškyje, Kupiškyje bei Pasvalyje. Šių įstaigų funkcija – vykdyti visuomenės sveikatos priežiūrą, kuria siekiama saugoti gyventojus nuo ligų, išvengiamos mirties ir neįgalumo, ilginti gyvenimo be ligų ir traumų laiką, gerinti gyvenimo kokybę, užkirsti kelią žalingų sveikatai produktų vartojimui, gyvenamosios, darbo ir gamtinės aplinkos kokybės blogėjimui, mokyti visuomenę sveikos gyvensenos.

Plečiantis pramonei, įmonėms diegiant naujas technologijas, atsirandant naujiems tyrimo metodams, intensyvėjant gyventojų skundams, modernėjant tyrimų technologijoms ir didėjant reikalavimams, Panevėžio visuomenės sveikatos centras turi nuolat atnaujinti savo dispozicijoje esančią tyrimų technologinę bazę.

Psichikos sveikatos priežiūra. Panevėžio regione veikia Rokiškio psichikos sveikatos centras, VšĮ Biržų rajono savivaldybės poliklinikos Psichikos sveikatos kabinetas, VšĮ Pasvalio pirminės asmens sveikatos priežiūros centro Psichikos sveikatos centras, Panevėžio miesto poliklinikos Psichikos sveikatos centras, Panevėžio rajono psichikos sveikatos centras. Dalis psichikos specialistų dirba pirminių sveikatos priežiūros centrų patalpose. Siekiant suteikti kokybiškesnes ir visapusiškas paslaugas klientams, tikslinga organizuoti psichosocialinės reabilitacijos paslaugas prie psichikos sveikatos centrų. Pažymėtina, kad visos Lietuvos, o kartu ir Panevėžio regiono, psichikos sveikatos priežiūros sistema bus modernizuojama ES struktūrinių fondų lėšomis atsižvelgiant į LR Sveikatos ministerijos užsakymu atliktos galimybių studijos rezultatus. Europos Sąjungos fondų lėšomis bus kuriami psichikos dienos stacionarai Panevėžyje, Rokiškyje bei Pasvalyje. Psichikos dienos stacionaras – tai tarpinė grandis tarp stacionaro ir ambulatorinio gydymo, padedanti pacientams pagerinti gyvenimo kokybę.

Įgyvendinant 2003 m. kovo 18 d. LR Vyriausybės patvirtintą Sveikatos priežiūros įstaigų restruktūrizavimo strategiją antrinės ir tretinės asmens sveikatos priežiūros srityje numatyta optimizuoti sveikatos priežiūros įstaigų tinklą, atsižvelgiant į pacientų poreikius, siekiant išvengti resursų ir funkcijų dubliavimo, neracionalaus investicijų naudojimo, vykdyti asmens sveikatos priežiūros įstaigų sujungimo bei restruktūrizavimo procesą, sujungiant specializuotąją sveikatos priežiūrą teikiančias liginines su daugiaprofilinėmis asmens sveikatos priežiūros įstaigomis.

Gerinant stacionarines paslaugas, strategijoje numatyta mažinti vidutinę gulėjimo trukmę, didinti lovos funkcionavimą, plėtoti medicinines slaugos ir ilgalaikio palaikomojo gydymo paslaugas bei skatinti naujų – dienos stacionaro ir dienos chirurgijos – paslaugų teikimą asmens

sveikatos priežiūros įstaigose. Daugumai įstaigų reikalinga rekonstrukcija bei infrastruktūros plėtra ir teikiamų paslaugų modernizavimas.

Panevėžio apskrityje reikėtų gerinti psichikos sveikatos paslaugų teikimą ir prieinamumą vaikams bei paaugliams. Tuo tikslu reikėtų užtikrinti skubią psichologinę pagalbą – steigti vaikų ir paauglių krizių centrą, kuriame vaikai ir jų šeimos galėtų gauti kokybiškas ir kompleksines paslaugas bei intervencijas krizių metu.

2.2.4. Socialinė apsauga

2009 m. Panevėžio apskrityje buvo 53 604 gyventojai, gaunantys senatvės pensiją. 1 000-iui darbingo amžiaus gyventojų teko 305 pensijas gaunantys asmenys. Šis rodiklis viršijo Lietuvos rodiklį – 276. Panevėžio apskrityje gyveno 9 proc. visų Lietuvos asmenų, gaunančių senatvės pensiją. Daugiausia senatvės pensijos gavėjų 1 000-iui darbingo amžiaus gyventojų teko Biržų (360), Rokiškio (358) ir Kupiškio (343) rajonų savivaldybėse, mažiausiai – Panevėžio mieste ir rajone (276).

2.2.4.1. lentelė. Senatvės pensijos gavėjai Panevėžio apskrityje 2005–2009 m.

Regionas	2005	2006	2007	2008	2009
Lietuva	594 193	588 824	587 866	590 939	592 586
Panevėžio apskritis	54 325	53 791	53 796	53 873	53 604
Panevėžio miestas ir rajonas	26 932	26 910	27 131	27 465	27 671
Biržų raj. sav.	7 181	7 075	7 062	7 039	6 925
Kupiškio raj. sav.	4 920	4 842	4 797	4 746	4 667
Pasvalio raj. sav.	6 461	6 328	6 240	6 168	6 074
Rokiškio raj. sav.	8 831	8 636	8 566	8 455	8 267

Šaltinis: Statistikos departamentas prie LRV

2.2.4.2. lentelė. Neįgalumo pensijos gavėjai Panevėžio apskrityje 2005–2009 m.

Regionas	2005	2006	2007	2008	2009
Lietuva	205 963	148 674	113 217	102 777	94 066
Panevėžio apskritis	20 570	15 869	12 394	11 164	10 267
Panevėžio miestas ir rajonas	10 685	8 428	6 665	5 990	5 562
Biržų raj. sav.	2 549	1 868	1 412	1 319	1 195
Kupiškio raj. sav.	1 760	1 401	1 139	1 026	939
Pasvalio raj. sav.	2 404	1 765	1 348	1 193	1 093
Rokiškio raj. sav.	3 172	2 407	1 830	1 636	1 478

Šaltinis: Statistikos departamentas prie LRV

2009 m. Panevėžio apskrityje buvo 10 267 gyventojai, gaunantys neįgalumo pensiją ir 11 371 gyventojas, gaunantis netekto darbingumo pensiją. Panevėžio apskrityje gyveno 10,9 proc. visų Lietuvos asmenų, gaunančių neįgalumo pensiją bei 8,7 proc. asmenų, gaunančių netekto darbingumo pensiją.

2.2.4.3. lentelė. Netekto darbingumo pensijos gavėjai Panevėžio apskrityje 2005–2009 m.

Regionas	2005	2006	2007	2008	2009
Lietuva	9 793	61 907	99 111	113 065	129 494
Panevėžio apskritis	791	5 199	8 737	10 061	11 371
Biržų raj. sav.	86	664	1 108	1 189	1 357

Regionas	2005	2006	2007	2008	2009
Kupiškio raj. sav.	62	395	652	753	869
Panevėžio miestas ir rajonas	400	2 624	4 507	5 322	6 016
Pasvalio raj. sav.	102	635	1 024	1 152	1 305
Rokiškio raj. sav.	141	881	1 446	1 645	1 824

Šaltinis: Statistikos departamentas prie LRV

Asmenų, pirmą kartą pripažintų neįgaliais, skaičius tiek Lietuvoje, tiek ir Panevėžio apskrityje 2006–2008 m. augo. Vaikų, pirmą kartą pripažintų neįgaliais, Panevėžio apskrityje 2008 m., lyginant su 2006 m., padaugėjo 21,3 proc. Atitinkamai suaugusiųjų skaičius išaugo 15,5 proc. Panevėžio apskrityje veikia 10 globos įstaigų seniems žmonėms, 5 globos įstaigos suaugusiems neįgaliesiems, ir 7 vaikų globos įstaigos.

2.2.4.4. lentelė. Asmenys, pirmą kartą pripažinti neįgaliais Panevėžio apskrityje 2006–2008 m.

Regionas	2006		2007		2008	
	Vaikai (0–17 m.)	Darbingo amžiaus asmenys	Vaikai (0–17 m.)	Darbingo amžiaus asmenys	Vaikai (0–17 m.)	Darbingo amžiaus asmenys
Lietuva	1 968	20 169	2 170	25 557	2 243	26 649
Panevėžio apskritis	192	1 853	198	2 157	233	2 141
Panevėžio m. sav.	64	684	79	858	98	796
Panevėžio raj. sav.	36	281	27	309	35	351
Biržų raj. sav.	35	258	21	284	25	256
Kupiškio raj. sav.	9	154	18	166	16	160
Pasvalio raj. sav.	25	181	22	208	33	227
Rokiškio raj. sav.	23	295	31	332	26	351

Šaltinis: Statistikos departamentas prie LRV

2.2.4.5. lentelė. Globos įstaigos Panevėžio apskrityje 2008 m.

Regionas	Vaikų globos įstaigos		Globos įstaigos suaugusiems neįgaliesiems		Globos įstaigos seniems žmonėms	
	Įstaigų skaičius	Gyventojų skaičius	Įstaigų skaičius	Gyventojų skaičius	Įstaigų skaičius	Gyventojų skaičius
Lietuva	114	5 603	26	5 283	104	5 047
Panevėžio apskritis	7	418	5	829	10	253
Panevėžio m. sav.	2	143	0	0	1	15
Panevėžio raj. sav.	1	74	2	206	3	44
Biržų raj. sav.	1	35	0	0	3	92
Kupiškio raj. sav.	1	32	1	126	1	27
Pasvalio raj. sav.	1	41	1	106	1	37
Rokiškio raj. sav.	1	93	1	391	1	38

Šaltinis: Statistikos departamentas prie LRV

Panevėžio apskrities teritorijoje veikia 11 dienos centrų socialinės rizikos šeimų ir socialiai remtinų šeimų vaikams ir 10 dienos centrų, teikiančių socialines paslaugas neįgaliesiems vaikams ir suaugusiems. Panevėžio mieste esančiame Socialinių paslaugų centre – vienintelėje įstaigoje apskrityje teikiamos paslaugos asmenims, netekusiems namų, grįžusiems iš įkalinimo įstaigų.

2008 m. Panevėžio apskrityje buvo 1 406 asmenys, gavę pagalbą į namus ir socialinę globą namuose. 2005 m. tokių asmenų buvo 542. 2005–2008 m. asmenų, gavusių pagalbą į namus ir socialinę globą namuose, skaičius kasmet augo. Socialines paslaugas asmens namuose teikusių socialinio darbuotojo padėjėjų ir lankomosios priežiūros darbuotojų skaičius apskrityje 2008 m. buvo 141.

Remiantis statistikos duomenimis, daugėja netekusių tėvų globos vaikų skaičius – kasmet Lietuvoje tėvų globos netenka apie 3 tūkst. vaikų. Panevėžio apskrityje veikia 7 vaikų globos įstaigos (gyvena 418 vaikų), įsikūrusios 4 šeimos (gyvena 25 vaikai). Panevėžio apskrityje gana daug beglobių vaikų patenka į socialines globos įstaigas. Vienai Panevėžio apskrities vaikų globos įstaigai 2008 m. teko 60 vaikų (Lietuvoje – 49). Pagal globojamų vaikų, tenkančių vienai globojančiai šeimai, skaičių, Panevėžio apskritis (1,4) pirmauja tarp kitų apskričių (Lietuvos vidurkis – 1,3 vaikų vienai šeimai). Tačiau Panevėžio apskrityje nėra įstaigos, kuri nuolat rengtų mokymus būsimiems globėjams/itėviams, šių asmenų finansavimas apskrities savivaldybėse yra netolygus ir neprognozuojamas.

Keturiuose valstybiniuose Panevėžio apskrities pensionatuose (Skemų, Kupiškio, Jotainių, Lavėnų) gyveno⁴ apie 810 gyventojų, turinčių psichinę ir proto negalią. Šiuose pensionatuose apgyvendinami asmenys ne tik iš Panevėžio apskrities, bet ir iš Vilniaus, Kauno, Klaipėdos apskričių. Regione veikia Panevėžio apskrities gestų kalbos vertėjų centras, kuris per 2009 metus suteikė per 4 434 vertimo paslaugas apskrities kurtiesiems ir neprigirdintiems asmenims (2008 m. – 3 813 vertimo paslaugų).

2.2.4.6. lentelė. Psichiškai neįgalių asmenų apgyvendinimo globos įstaigose poreikis 2008 m.

Apskritys	Prašymų apgyvendinti globos įstaigoje				
	Gauta iš viso	Patenkinta iš viso	Iš jų:		Patenkinta, %
			Apgyvendinti globos įstaigose	Suteiktos alternatyvios soc. paslaugos	
Iš viso	1 775	1 393	1 343	50	78
Alytaus	103	65	65	-	63
Kauno	339	209	204	5	62
Klaipėdos	252	188	188	-	75
Marijampolės	127	111	111	-	87
Panevėžio	112	104	79	25	93
Šiaulių	208	178	173	5	86
Tauragės	129	110	107	3	85
Telšių	138	122	121	1	88
Utenos	101	86	86	-	85
Vilniaus	266	220	209	11	83

Šaltinis: Socialinių paslaugų priežiūros departamentas prie Socialinės apsaugos ir darbo ministerijos

Pagal senyvo amžiaus asmenų prašymų apgyvendinti globos įstaigose patenkinimo koeficientą Panevėžio apskritis yra viena iš pirmaujančių Lietuvoje (84 proc. 2008 m.), nes savivaldybėse platus senų žmonių globos namų įstaigų tinklas. Pagal suaugusių neįgalių asmenų prašymų patenkinimo procentą regionas taip pat pirmauja šalyje (93 proc.).

Siekiant išvengti stacionarios globos būtinumo, paslaugų teikėjai socialiai atskirtiems asmenims stengiasi suteikti kompleksinę pagalbą – nestacionarias paslaugas, užtikrinančias galimybę mokytis, bendrauti, sportuoti, būti užimtiems bei gauti psichologinę pagalbą arčiau gyvenamosios vietos savo bendruomenėje. Reikalinga plėsti nestacionarių socialinių paslaugų įstaigų tinklą, siekiant kuo įvairesnių socialinių paslaugų teikimo.

⁴ Panevėžio apskrities viršininko administracijos Socialinių reikalų ir švietimo skyriaus 2010 m. vasario 1 d. duomenys

2.2.5. Policija, priešgaisrinė ir civilinė sauga

Policija. LR Vidaus reikalų ministro 2000 m. sausio 21 d. įsakymu Nr. 29 „Dėl apskrities centrų policijos komisariatų kompetencijos ribų išplėtimo“ Panevėžio m. vyriausiasis policijos komisariatas koordinuoja visų Panevėžio apskrities rajonų (Biržų, Kupiškio, Panevėžio, Pasvalio, Rokiškio) policijos komisariatų darbą. Nuo 2008 m. spalio 1 d. vykdant Lietuvos policijos optimizavimo programą prie Panevėžio miesto vyriausiojo policijos komisariato prisijungė Panevėžio, Pasvalio, Biržų, Rokiškio ir Kupiškio rajonų policijos komisariatai, kurie kartu su Panevėžio miesto Pirmuoju ir Antruoju policijos komisariatais suformavo Panevėžio apskrities vyriausiąją policijos komisariatą (VPK). Nuo 2009 m. rugsėjo 1 d. Panevėžio apskrities VPK, Panevėžio miesto Pirmasis ir Antrasis policijos komisariatai buvo sujungti į Panevėžio miesto policijos komisariatą. Panevėžio apskrities VPK sudaro 3 padaliniai: Kriminalinė policija, Viešoji policija, administravimo padaliniai bei padaliniai, tiesiogiai pavaldūs Panevėžio apskrities VPK viršininkui. Panevėžio apskrities VPK dirba 1 025 pareigūnai, karjeros valstybės tarnautojai ir kiti darbuotojai.

Panevėžio apskrityje 2009 m. buvo užregistruota nusikalstamų veikų 20,0 proc. mažiau nei 2005 m. (Lietuvoje sumažėjo 7,3 proc.). 2009 m. 100 000-ių gyventojų nusikalstamų veikų Panevėžio apskrityje užregistruota 1 924 (Lietuvos vidurkis – 2 484). Mažėjo nepilnamečių padarytų nusikalstamų veikų skaičius.

Remiantis Statistikos departamento prie LR Vyriausybės duomenimis, Panevėžio apskrityje išaiškinamų nusikaltimų dalis išlieka panaši (43 proc.) ir iš esmės atitinka šalies vidurkį (44 proc.). Panevėžio apskrityje 100 000-ių gyventojų tenkančių policininkų skaičius 2005–2008 m. išliko panašus ir 2008 m. siekė 290 (Lietuvoje – 329).

Nuo 2008 m. sausio 1 d. savo veiklą nutraukė Panevėžio rajono policijos komisariatas. 2009 m. liepos 1 d. Lietuvos policijos generalinio komisaro nutarimu Nr.5-V-473 buvo priimta „Policijos areštinių veiklos optimizavimo 2009–2015 metų programa“, kurioje numatyta, kad po 2015 m. Panevėžio apskrityje liks 3 areštinės: Panevėžio apskrities, Rokiškio rajono ir Pasvalio rajono. Iš šiuo metu apskrityje esančių 5 areštinių tik Panevėžio apskrities areštinės būklė yra gera, kitų – patenkinama. Esamos areštinės neatitinka tarptautinių teisės aktų ir tarptautinių organizacijų teikiamų rekomendacijų bei šalyje galiojančiuose teisės aktuose nustatytų reikalavimų dėl asmenų laikymo areštinėse. Kai kuriose laikoma daugiau asmenų, nei yra tam skirtų vietų. Siekiant efektyvinti policijos darbą, būtina dar labiau pagerinti policijos komisariatų aprūpinimą reikiama įranga, modernizuoti infrastruktūrą, tobulinti policijos darbuotojų kvalifikaciją.

Priešgaisrinė sauga. Už priešgaisrinę saugą Panevėžio apskrityje atsakinga Priešgaisrinės apsaugos ir gelbėjimo departamento prie LR Vidaus reikalų ministerijos Panevėžio miesto priešgaisrinės apsaugos tarnyba su savo padaliniais – Biržų, Kupiškio, Pasvalio, Rokiškio priešgaisrinėmis tarnybomis.

2009 m. Lietuvoje kilo 16 197 gaisrai – 2,77 proc. daugiau nei 2008 m. (15 761). Panevėžio apskrityje kilo 1 625 gaisrai. Tai sudarė 10,03 proc. visų šalyje kilusių gaisrų skaičiaus. Bendras Panevėžio apskrityje kilusių gaisrų skaičius 2009 m. sumažėjo 4,19 proc. Gaisrų skaičius išaugo Panevėžio rajono (30,25 proc.) ir Pasvalio rajono (2,13 proc.) savivaldybėse, kitose Panevėžio apskrities savivaldybėse gaisrų skaičius 2009 m., palyginti su 2008 m., sumažėjo. Panevėžio apskritis pagal 10 000-ių gyventojų tenkančių gaisrų skaičių (56,6) buvo antra šalyje po Utenos apskrities (62,1). Šalies vidurkis siekė 47,8. Vadinasi, Panevėžio apskrityje kyla santykinai daug gaisrų.

2.2.5.1. lentelė. Gaisrų skaičius Panevėžio apskrityje 2005–2009 m.

Administracinė teritorija	2005	2006	2007	2008	2009
Lietuva	15 076	24 030	15 264	15 760	16 197
Panevėžio apskritis	1 487	2 749	1 474	1 696	1 625
Panevėžio m. sav.	526	759	544	628	529
Panevėžio raj. sav.	340	652	280	314	409
Biržų raj. sav.	153	373	203	219	189
Kupiškio raj. sav.	112	266	109	142	132
Pasvalio raj. sav.	150	263	149	141	144
Rokiškio raj. sav.	206	436	189	252	222

Šaltinis: Statistikos departamentas prie LRV, Priešgaisrinės apsaugos ir gelbėjimo departamentas prie VRM

2009 m. Panevėžio apskrityje išaugo gaisruose žuvusių asmenų skaičius – 20 (2008 m. – 15). Gaisruose traumuoti 19 žmonių (2008 m. – 26), išgelbėta 15 žmonių (2008 m. – 19).

2.2.5.2. lentelė. Gaisruose žuvusių asmenų skaičius Panevėžio apskrityje 2005–2009 m.

Administracinė teritorija	2005	2006	2007	2008	2009
Lietuva	295	307	297	270	203
Panevėžio apskritis	23	33	27	15	20
Panevėžio m. sav.	2	2	2	1	3
Panevėžio raj. sav.	7	7	14	7	1
Biržų raj. sav.	3	2	2	1	3
Kupiškio raj. sav.	4	7	3	-	2
Pasvalio raj. sav.	2	5	1	-	4
Rokiškio raj. sav.	5	10	5	6	7

Šaltinis: Statistikos departamentas prie LRV, Priešgaisrinės apsaugos ir gelbėjimo departamentas prie VRM

Iš 2.2.5.3. lentelėje pateiktų duomenų matyti, kad Panevėžio apskrityje 2007–2009 m. didesnė dalis gaisrų kilo objektuose nei atvirose teritorijose, tačiau matyti gaisrų atvirose teritorijose augimo tendencija.

2.2.5.3. lentelė. Panevėžio apskrityje kilusių gaisrų skaičius pagal gaisrų kilimo vietą 2007–2009 m.

Gaisrų kilimo vieta	2007	2008	2009
Atviros teritorijos	365	472	659
Objektai	1 109	1 224	966

Šaltinis: Priešgaisrinės apsaugos ir gelbėjimo departamentas prie VRM

Pagrindinės kilusių gaisrų priežastys: neatsargus žmogaus elgesys su ugnimi, žolės deginimas, gedimai automobilių elektros įrangoje, elektros įrenginių eksploatavimo taisyklių pažeidimai, krosnių įrengimų ir eksploatavimo taisyklių pažeidimai, gedimai automobilio kuro padavimo sistemoje, vaikų išdykavimas su ugnimi, padegimai.

Dažniausiai buvo atliekami šie gelbėjimo darbai: talkinta kitoms specialiosioms tarnyboms, suteikta pagalba buityje, rinkta išsiliejusi nafta, likviduotos cheminės avarijos, suteikta pagalba autoavarijose, vykta ieškoti nuskendusiu žmonių.

Priešgaisrinės gelbėjimo tarnybos dėl finansavimo stygiaus patiria nemažai infrastruktūros problemų, kas daro įtaką šių tarnybų darbo rezultatams. Didelė ugniagesių technikos dalis yra pasenusi, trūksta spec. aprangos, kitų priemonių. Gelbėjimo tarnyboms trūksta spec. technikos. Visas infrastruktūros problemas galėtų išspręsti stabilus bei pakankamas finansavimas, tačiau

trūkstant valstybės biudžeto lėšų, priešgaisrinės saugos problemų nėra galimybių greitai išspręsti be išorinių finansavimo šaltinių.

Pažymėtinas aukštas gyventojų pasitikėjimas ugniagesiais gelbėtojais.

Civilinė sauga. 2009 m. gruodžio 22 d. priėmus Lietuvos Respublikos civilinės saugos įstatymo pakeitimo įstatymą (Žin., 2009, Nr. 159-7207) nuo 2010 m. sausio 1 d. civilinės saugos funkcijų vykdymą Panevėžio apskrityje perėmė Panevėžio apskrities priešgaisrinė gelbėjimo valdyba.

Panevėžio apskrityje šiuo metu yra 9 valstybinės reikšmės ir 7 rizikos objektai, rizikos objektais taip pat pripažinti visi kariniai ir Valstybinės sienos apsaugos tarnybos objektai. Apskrityje taip pat yra 3 pavojingi objektai. Rokiškio, Biržų ir Pasvalio rajonus kerta magistralinis naftotiekis (apskrities teritorijoje 79 km), Biržų, Panevėžio ir Pasvalio rajonus – magistralinis dujotiekis (apskrities teritorijoje 249,7 km). Panevėžio regione yra 56 potencialiai pavojingi tvenkiniai. Stambiausi iš jų: Kupiškio tvenkinys (Kupiškio raj., plotas – 828 ha), Širvėnos ežeras (Biržų raj., plotas – 330 ha), „Ekranas“ tvenkinys (Panevėžio m., plotas – 80,9 ha).

Stambiausi Panevėžio apskrities geležinkelio mazgai: Panevėžio, Subačiaus ir Rokiškio geležinkelio stotys. Geležinkeliu nuolat transportuojami naftos produktai ir stipriai veikiančios nuodingosios medžiagos. Apskritį kerta kelios svarbios automagistralės – magistraliniai keliai Panevėžys–Palanga, Ryga–Vilnius, Panevėžys–Kaunas. Šiais keliais taip pat nuolat transportuojamos sprogios, degios ir stipriai veikiančios nuodingosios medžiagos.

Apskrityje yra 20 gaisrų ir sprogimų atžvilgiu pavojingų objektų, 13 didelio gaisringumo durpynų. Stambiausi durpynai: Purvų-Guodžių (Biržų raj., plotas – 790,3 ha), Šepetos (Kupiškio raj., plotas – 703 ha). Apie 19 proc. apskrities teritorijos užima miškai, didžiausi iš jų: Šimonių giria (Kupiškio raj., plotas – 4 183 ha), Žalioji giria (Panevėžio raj., plotas – 3 881 ha).

Vyraujantys vėjai Panevėžio apskrityje – pietvakarių. Vėjo greitis gali siekti iki 25 m/s. Vėlyvą rudenį galimas gausus šlapias sniegas ir apledėjimas. Užregistruotos ekstremalios temperatūros apskrityje –37 °C ir +35 °C.

2.2.6. Viešasis administravimas

Svarbiausi teisiniai aktai, reglamentuojantys viešąjį administravimą yra LR viešojo administravimo įstatymas (priimtas 1999 m.) bei LR valstybės tarnybos įstatymo pakeitimo įstatymas (priimtas 2002 m.). Viešojo administravimo plėtros iki 2010 m. strategijoje numatoma tobulinti valstybės tarnybos personalo valdymo ir valstybės tarnautojų karjeros valdymo sistemą, supaprastinti valstybės tarnybos procedūras ir taisykles, sukurti valstybės tarnybos kontrolės sistemą, tobulinti ir organizuoti sistemingą valstybės tarnautojų mokymą ir gerinti jų įvaizdį. Statistikos departamento duomenimis, 2008 m. valstybės sektoriuje buvo užimta 418,4 tūkst. gyventojų, kas sudarė 27,5 proc. visų užimtų gyventojų. Valstybės sektoriaus darbuotojams Panevėžio regione, kaip ir visoje Lietuvoje, būdingos emigracijos, perėjimo į privatų sektorių, kitos neigiamos tendencijos.

Vykstant viešųjų paslaugų reformai, reikalingos nemažos investicijos į žmogiškuosius išteklius. Dauguma dirbančiųjų valstybės tarnyboje yra aukštos kvalifikacijos. Panevėžio regione detalių tyrimų daryta nebuvo, tačiau galima daryti prielaidą, jog situacija yra panaši kaip ir visoje šalyje.

Valstybės tarnautojų registro duomenimis, 2009 m. valstybės tarnautojai, neturintys aukštojo universitetinio išsilavinimo, sudarė tik 33 proc. Tačiau valstybės tarnautojų veikla vertinama pakankamai prastai: 2008 m. Vidaus reikalų ministerijos užsakymu atlikto gyventojų nuomonės tyrimo duomenimis, 22 proc. apklaustų gyventojų manė, kad valstybės tarnautojų veikla blogėja, 16 proc. teigė, kad jų veikla gerėja, o 48 proc. – kad ji nesikeičia. Tik 49 proc. gyventojų pasitikėjo valstybės ir savivaldybių institucijomis ir įstaigomis.

Didėjantys gyventojų lūkesčiai ir nauji reikalavimai viešajam administravimui nuolat skatina tobulinti valstybės tarnautojų kvalifikaciją. Pagal Valstybės tarnybos įstatymą, lėšos, skirtos valstybės ir savivaldybių institucijų ir įstaigų tarnautojų mokymui, turi sudaryti 1–5 proc. valstybės tarnautojų darbo užmokesčiui nustatytų asignavimų. Tačiau šių lėšų nepakanka, todėl Panevėžio regiono institucijoms būtina pasinaudoti alternatyviais finansavimo šaltiniais, visų pirma ES parama.

2.2.7. Nevyriausybinis sektorius

Nevyriausybė organizacija (toliau – NVO) – tai laisva piliečių valia įkurta demokratinė organizacija, kuri tarnauja visuomenės ar jos grupių labui, nesiekia pelno ir tiesioginio dalyvavimo valstybės valdyme. NVO turi teigiamą vaidmenį demokratijos stabilumui ir atlieka piliečių socializacijos, viešosios sferos, pasipriešinimo ir galios kontrolės bei interesų atstovavimo funkcijas. NVO gali būti klasifikuojamos į tris kategorijas: nepelno arba trečiasis sektorius, pabrėžiant ekonominius aspektus (religinės ligoninės, mokyklos ir net privatūs universitetai); pilietinė visuomenė, pabrėžiant nevyriausybinių organizacijų pobūdį (profsąjungos, profesionalios interesų grupės, darbdavių asociacijos ir dažnai politinės partijos); asociacijos, kurios apima visus skirtingus piliečių telkimosi būdus, siekiant bendro (vietos bendruomenės, neįgaliųjų organizacijos) ir privataus intereso (sporto klubai, laisvalaikio veikla).

Tikslesnių duomenų apie Lietuvoje veikiančias NVO labai trūksta. Nevyriausybinių organizacijų informacijos ir paramos centro duomenų bazėje 2010 m. pradžioje buvo įregistruotos 1 533 NVO, iš jų 75 Panevėžio regione: 29 sporto klubai, 38 kaimo bendruomenės ir asociacijos, 4 jaunimo organizacijos, 3 turizmo (1 turizmo draugija, 2 klubai), 1 verslininkų asociacija. Panevėžio regione veikia šių rūšių NVO:

- demokratijos skatinimo;
- jaunimo;
- kultūros;
- moterų;
- neįgaliųjų;
- socialinės;
- sporto;
- tautinės.

Bet kuriuo atveju galima teigti, jog NVO veikla yra labai reikšminga Lietuvos ir Panevėžio visuomenės plėtros raidoje, NVO įvairovė vaidina svarbiausią vaidmenį formuojant pliuralistinę visuomenę. Tačiau reikia pažymėti, kad apskritai Lietuvos nevyriausybiniis sektorius yra nepakankami išsivystęs, nes stokoja lėšų ir organizacinio pajėgumo. Tokia situacija atsispindi ir Panevėžio apskrities nevyriausybiniame sektoriuje. Remiant šio tipo organizacijas ir skatinant jų plėtrą, nevyriausybiniis sektorius sukurtų svarbų mechanizmą, kuriuo pasinaudodama bendruomenė galėtų efektyviau perduoti valdžiai savo lūkesčius.

Šiuo metu dėl lėšų trūkumo šis sektorius nei Panevėžio apskrityje, nei Lietuvoje nėra pakankamai išsivystęs, kad galėtų suformuoti rimtą tarpinį mechanizmą tarp valdžios bei visuomenės. Taigi vienas iš tikslų turėtų būti skatinti ir remti NVO veiklą Panevėžio apskrityje.

2.2.8. SSGG analizė

STIPRYBĖS
Švietimas ir mokslas
Optimizuotas ikimokyklinio ugdymo įstaigų ir bendrojo lavinimo bei profesinių mokyklų tinklas.

STIPRYBĖS
Parengti ir įgyvendinami savivaldybių mokyklų tinklo pertvarkymo planai.
Aukšta švietimo ir mokslo sistemos darbuotojų kvalifikacija.
Renovuojamos bendrojo lavinimo mokyklos, didėja jų energetinis efektyvumas, gerėja mokymosi bei darbo sąlygos.
Pakanka studijų vietų aukštosiose mokyklose.
Veikia dvi skirtingo tipo aukštosios mokyklos.
Aukštas mokyklų kompiuterizacijos lygis.
Aukštas gyventojų apsirūpinimo kompiuteriais ir prieigos prie interneto lygis.
Kultūra ir sportas
Didelis kultūros centrų ir mėgėjų meno kolektyvų skaičius.
Tarptautinius standartus atitinkanti universali sporto ir pramogų arena.
Gerėjanti sporto materialinė bazė.
Sukurta dviračių sporto bazė, aukšti dviratininkų, futbolininkų, krepšininkų pasiekimai.
Sveikatos apsauga
Paslaugų prieinamumą užtikrinantis pirminės ir antrinės sveikatos priežiūros įstaigų tinklas.
Pasinaudojant ES parama modernizuota didelė dalis regiono pirminės ir antrinės sveikatos priežiūros įstaigų.
Veikiantys 5 visuomenės sveikatos biurai.
Socialinė apsauga
Paslaugų prieinamumą užtikrinantis stacionarias socialines paslaugas teikiančių įstaigų tinklas.
Kvalifikuoti ir patyrę socialinį darbą dirbantys asmenys.
Policija, priešgaisrinė ir civilinė sauga
Žemas nusikalstamumo lygis.
Diegiamos informacinės viešojo saugumo sistemos.
Aukštas gyventojų pasitikėjimas ugniagesiais gelbėtojais, išvystytas priešgaisrinių įstaigų tinklas.
Viešasis administravimas
Aukštas viešajame administravime dirbančių darbuotojų išsilavinimo lygis ir kvalifikacija.
Teikiamos ir vystomos elektroninės paslaugos viešajame administravime.
Nevyriausybinius sektorius
NVO įvairovė.
Sustiprėjusi NVO materialinė bazė.
Išplėtos NVO veiklų sritys.

SILPNYBĖS
Švietimas ir mokslas
Pasenusi dalies švietimo įstaigų infrastruktūra.
Mažas švietimo įstaigų aktyvumas diegiant naujas programas, inovatyvius mokymosi metodus.
Nepakankamai moderni mokslo ir studijų materialinė bazė aukštosiose mokyklose.
Didelės ugdymo išlaidos dėl didelio mokinių su spec. poreikiais skaičiaus.
Mažėjantis studentų skaičius aukštosiose ir mokinių profesinėse bei bendrojo lavinimo mokyklose.
Nepakankamai greitas mokymo įstaigų prisitaikymas prie darbo rinkos pokyčių.
Kultūra ir sportas
Žemas kultūros ir meno darbuotojų pajamų lygis.
Prasta kultūros įstaigų materialinė bazė, ypač rajonų savivaldybėse.
Laisvalaikio ir pramogų infrastruktūros rajonų savivaldybėse stoka.
Pasenusi dalies sporto bazių ir aktyvaus judėjimo bei poilsio bazių infrastruktūra.
Sveikatos apsauga
Didelis sergamumas onkologinėmis, kraujotakos sistemos, priklausomybės ligomis.

SILPNYBĖS
Aukštas mirtingumo lygis, ypač nuo onkologinių ir kraujotakos sistemos ligų bei išorinių priežasčių.
Žmogiškųjų išteklių, ypač siauros specializacijos gydytojų, trūkumas.
Socialinė apsauga
Didelis socialinių pašalpų gavėjų skaičius ir išlaidos.
Nestacionarių socialinių paslaugų įstaigų stoka.
Pasenusi didelės dalies socialinių paslaugų įstaigų infrastruktūra ir materialinė bazė.
Socialinio būsto fondo trūkumas.
Visuomenės senėjimas.
Policija, priešgaisrinė ir civilinė sauga
Prasta materialinė bazė.
Didelis gaisrų skaičius dėl neefektyvaus gyventojų švietimo ir sąmoningumo stokos.
Viešasis administravimas
Teisės aktų, sudarančių sąlygas informacinės visuomenės plėtrai, trūkumas.
Žemas pasitikėjimas valstybės tarnautojais.
Nevyriausybiniis sektorius
Kvalifikuotų darbuotojų trūkumas dėl mažo jų susidomėjimo NVO veikla.
Finansavimo, vadybos patirties, teisinių žinių stoka veikiant NVO sektoriuje bei gebėjimų pasinaudoti parama ir per tai stiprinti bei vystyti organizacijas trūkumas.
Konkurencija tarp NVO.

GALIMYBĖS
Švietimas ir mokslas
Švietimo įstaigų infrastruktūros ir materialinės bazės gerinimas, darbo metodų tobulinimas.
Metodinių, pagalbos bei universalių daugiafunkcinių centrų steigimas, paslaugų plėtra.
Veikiančių aukštųjų mokyklų stiprinimas sudarant patrauklias mokymosi ir darbo sąlygas.
Švietimo įstaigų tinklo tobulinimas.
Kultūra ir sportas
Kultūros, laisvalaikio ir sporto infrastruktūros ir paslaugų plėtojimas visose apskrityse savivaldybėse pasinaudojant tarptautine parama.
Dviračių sporto vystymas.
Tarptautinio bendradarbiavimo stiprinimas organizuojant dvišalius ir daugiašalius renginius.
Sveikatos apsauga
Sveikatos priežiūros įstaigų infrastruktūros gerinimas ir paslaugų plėtojimas.
Vaikų ir paauglių psichikos sveikatos paslaugų kokybės ir prieinamumo gerinimas.
Profilaktinio darbo su gyventojais vystymas.
Pirminio lygio asmens sveikatos priežiūros bei socialinių paslaugų integravimas.
Elektroninės sveikatos sistemos kūrimas.
Gydytojų pritraukimas į apskritį sukuriant palankias darbo sąlygas.
Socialinė apsauga
Nestacionarių socialinių paslaugų įstaigų tinklo plėtra.
Dienos centrų rizikos šeimų vaikams bei neįgaliesiems plėtra.
Socialinių paslaugų teikimo namuose plėtra.
Policija, priešgaisrinė ir civilinė sauga
Policijos, priešgaisrinės ir civilinės saugos įstaigų operatyvumo didinimas aprūpinant darbo priemonėmis ir reorganizuojant darbo metodus.
Visų amžiaus grupių švietimas viešosios tvarkos klausimais.
Viešasis administravimas

GALIMYBĖS
Viešojo administravimo darbuotojų kvalifikacijos kėlimas.
Informacinės visuomenės plėtra.
Prevencinio darbo plėtojimas kuriant saugų regioną.
Elektroninių paslaugų plėtra gerinant viešųjų paslaugų teikimą.
Išorinių finansavimo šaltinių (ES struktūriniai fondai, Norvegijos, Šveicarijos finansiniai mechanizmai, Bendradarbiavimo per sieną programos ir kt.) pritraukimas.
Viešojo administravimo ir verslo atstovų bendradarbiavimo skatinimas, didinant gyventojų aktyvumą darbo rinkoje per paramą verslui, verslumo mokymą ir konsultavimą.
Nevyriausybinius sektorius
NVO organizacijų veiklos palaikymas ir sąlygų plėtrai sudarymas, suteikiant reikalingą pagalbą ir finansinę paramą.

GRĖSMĖS
Švietimas ir mokslas
Profesinių mokyklų ir suaugusiųjų švietimo įstaigų programų neatitikimas su darbo rinkos poreikiais.
Mažėjantis mokinių ir kvalifikuotų mokytojų skaičius visose mokyklose.
Švietimo įstaigų infrastruktūros ir materialinės bazės blogėjimas.
Didėjančios išlaidos specialiujų poreikių mokinių ugdymui dėl jų skaičiaus augimo.
Studentų ir moksleivių skaičiaus mažėjimas aukštosiose ir kt. Mokyklose.
Didėjantis neigiamas natūralus gyventojų prieaugis.
Kultūra ir sportas
Blogėjanti kultūros, laisvalaikio ir sporto įstaigų infrastruktūra.
Mažėjantis lankytojų skaičius ir perkamoji galia.
Sveikatos apsauga
Didėjantis gyventojų sergamumas ir mirtingumas.
Sveikatos priežiūros poreikio ir išlaidų augimas dėl senstančios regiono visuomenės.
Sveikatos priežiūros paslaugų kokybės blogėjimas dėl didėjančio žmoniškųjų išteklių trūkumo.
Socialinė apsauga
Socialinės apsaugos poreikio ir išlaidų augimas dėl senstančios regiono visuomenės ir paramos gavėjų skaičiaus augimo bei didėjančio nedarbo.
Didėjanti darbingo amžiaus gyventojams tenkanti išlaikytinių dalis.
Auganti socialinė įtampa dėl ekonominės situacijos poveikio.
Policija, priešgaisrinė ir civilinė sauga
Augantis nusikalstamumas dėl didėjančio nedarbo ir mažėjančių gyventojų pajamų.
Augantys nuostoliai ir išlaidos aplinkosaugai dėl didėjančio gaisringumo.
Mažėjantis operatyvumas dėl materialinės bazės ir modernios technikos trūkumo.
Viešasis administravimas
Viešojo administravimo efektyvumo mažėjimas dėl neįgyvendinamų reformų, nepakankamo dėmesio darbuotojų kvalifikacijai kelti.
Didėjantis visuomenės nepasitikėjimas valstybės tarnautojais dėl blogėjančios viešųjų paslaugų kokybės.
Nevyriausybinius sektorius
Pasyvus NVO sektoriaus vystymasis dėl kvalifikuotų darbuotojų trūkumo, jų darbo vertinimo ir jų skatinimo stokos.
Didėjanti politikų įtaka NVO bendruomenėms.

2.3 Ekonomika ir verslas

Bendrieji ekonominiai rodikliai

Regiono sukuriamas bendrasis vidaus produktas 2005–2008 m. didėjo, tačiau lėčiau nei vidutiniškai šalyje. Bendrasis vidaus produktas vienam gyventojui (23,46 tūkst. Lt) buvo 2,18 karto mažesnis nei Vilniaus apskrityje. Tiesioginės užsienio investicijos 2009 m. siekė 1,83 proc. visų šalies tiesioginių užsienio investicijų. 2005–2009 m. apskrities tiesioginės užsienio investicijos sumažėjo 20,8 proc. (šalies padidėjo 95,1 proc.). Tiesioginės užsienio investicijos vienam gyventojui buvo 2 052 Lt (šalyje – 9 431 Lt). Daugiausia tiesioginių užsienio investicijų 1 gyventojui teko Panevėžio miesto (87,6 proc.), Biržų bei Kupiškio rajonų savivaldybių gyventojams. Didžiausios šalys investuotojos Panevėžio apskrityje yra Danija (25,82 proc.), Vokietija (18,16 proc.), Lenkija (13,01 proc.), Norvegija (10,12 proc.) bei Latvija (4,23 proc.). Daugiausia investuota į apdirbamąją pramonę – 493 mln. Lt, didmeninę ir mažmeninę prekybą – 27,1 mln. Lt, nekilnojamąjį turtą, nuomą ir kitą verslo veiklą – 15,4 mln. Lt. Materialinės investicijos 1 gyventojui 2005–2008 m. laikotarpiu augo, bet buvo mažesnės nei Lietuvos vidurkis. 2008 m. materialinių investicijų vienam gyventojui daugiausia teko Panevėžio miesto ir Rokiškio, mažiausiai – Kupiškio ir Biržų rajonų savivaldybėms. Pagal materialines investicijas 1 gyventojui Panevėžio apskritį (5 308 Lt) lenkė 4 apskritys.

Sukūrus plyno lauko infrastruktūrą Panevėžio rajone, įsteigus Panevėžio pramoninį parką Panevėžys turi didelį potencialą tapti patrauklia verslui ir investicijoms Aukštaitijos sostine.

2005–2008 m. darbingo amžiaus gyventojų sumažėjo beveik 4 tūkst. (Lietuvoje – 14,5 tūkst.). 2008 m. užimtieji gyventojai (125,4 tūkst.) sudarė 44,6 proc. visų apskrities gyventojų (šalyje 45,4 proc.). Panevėžio apskrityje kasmet didėja užimtųjų skaičius paslaugų ir statybų sektorių veiklose, santykinai daug – pramonės sektoriuje (beveik 23 proc.). Vidutinis mėnesinis bruto darbo užmokestis 2009 m. pabaigoje siekė 1 868 Lt (šalyje – 2 118 Lt). 2005–2008 m. registruotų bedarbių ir darbingo amžiaus gyventojų santykis mažėjo sparčiau nei Lietuvoje, nuo 2008 m. ir apskrityje, ir šalyje – smarkiai didėjo. 2005–2010 m. registruotų bedarbių ir darbingo amžiaus gyventojų santykis padidėjo 9,5 procentiniais punktais (nuo 6,3 iki 15,8 proc.).

Pramonė, prekyba ir verslas

Pagal pridėtinę vertę apskrityje išsiskiria prekybos, viešbučių ir restoranų, transporto, sandėliavimo ir ryšių bei pramonės sritys. 2005–2009 m. apskrities eksporto dalis šalyje padidėjo nuo 5,9 proc. iki 6,0 proc. 2009 m. daugiausia prekių eksportuota į Rusiją (19,1 proc.), Vokietiją (13,8 proc.), Italiją (12,4 proc.), Švediją (7,6 proc.), Norvegiją (6,8 proc.), Latviją (5,9 proc.).

2009 m. regione veikė 1 608 mažmeninės prekybos ir maitinimo įmonių parduotuvės (2005 m. – 1 578). Parduotuvių skaičius 1 000-iai gyventojų siekė 5,7 (Lietuvoje – 5,5). Mažmeninės prekybos įmonių apyvarta tenkanti 1 gyventojui buvo 7 988 Lt (šalyje – 10 657 Lt). 2009 m. veikė 241 restoranas ir kitos maitinimo įstaigos (2005 m. – 224), daugiausia maitinimo įstaigų 1 000-iai gyventojų buvo Panevėžio mieste (1,4), mažiausiai (po 0,4) – Kupiškio ir Rokiškio rajonų savivaldybėse (Lietuvoje – 0,9). 2010 m. pradžioje apskrityje veikė 5 952 ūkio subjektai, daugiausia Panevėžio miesto (3 373), Panevėžio (768) ir Rokiškio (534) rajonų savivaldybėse. Verslumo koeficientas Panevėžio apskrityje nėra aukštas, 2010 m. 1 000-iai apskrities gyventojų teko 21,4 įregistruotų ūkio subjektų (šalyje – 25). Didžiausią įmonių dalį (66,1 proc.) sudaro individualios ir uždarosios akcinės bendrovės. Pagal darbuotojų skaičių apskrityje vyrauja mažos įmonės, turinčios nedaug dirbančiųjų. Smulkios ir vidutinės įmonės, kuriose dirba mažiau nei 250 darbuotojų, sudaro 99,48 proc. visų apskrityje veikiančių įmonių.

Rekreacija ir turizmas

Panevėžio apskritis nėra turtinga įspūdinga gamta, bet apskrities gamtiniai ir kultūros paveldo išteklių sudaro palankias sąlygas kurti patrauklius turistinius produktus. Turizmo paslaugos regione pasiskirsčiusios netolygiai – daugiausia turistų sulaukia regiono centras ir kultūrinio paveldo objektai bei su jais susiję maršrutai. Į svarbiausių nekilnojamojo kultūros vertybių sąrašą įtraukti 185 apskrities teritorijoje esantys objektai, iš jų 88 archeologinės vietos. Panevėžio apskrityje veikia 2 aeroklubai, organizuojamos komercinės medžioklės. Apskrityje veikiančios jaimo centrai nepritaikyti turizmui. 2009 m. pabaigoje Panevėžio apskrityje buvo 28 apgyvendinimo įstaigos (3,6 proc. visų šalies apgyvendinimo įstaigų), 19 kaimo turizmo sodybų (3,2 proc. visų šalies sodybų). Vis dar nepatogus susisiekti su kai kuriais turizmo objektais. Per 2009 m. Panevėžio apskrities turizmo informacijos centre apsilankė 29 612 lankytojų, 32 proc. daugiau nei 2006 m., dažniausi turistai iš Vidurio ir Rytų Europos (43 proc.), Skandinavijos šalių (19 proc.) ir Vakarų Europos (14 proc.).

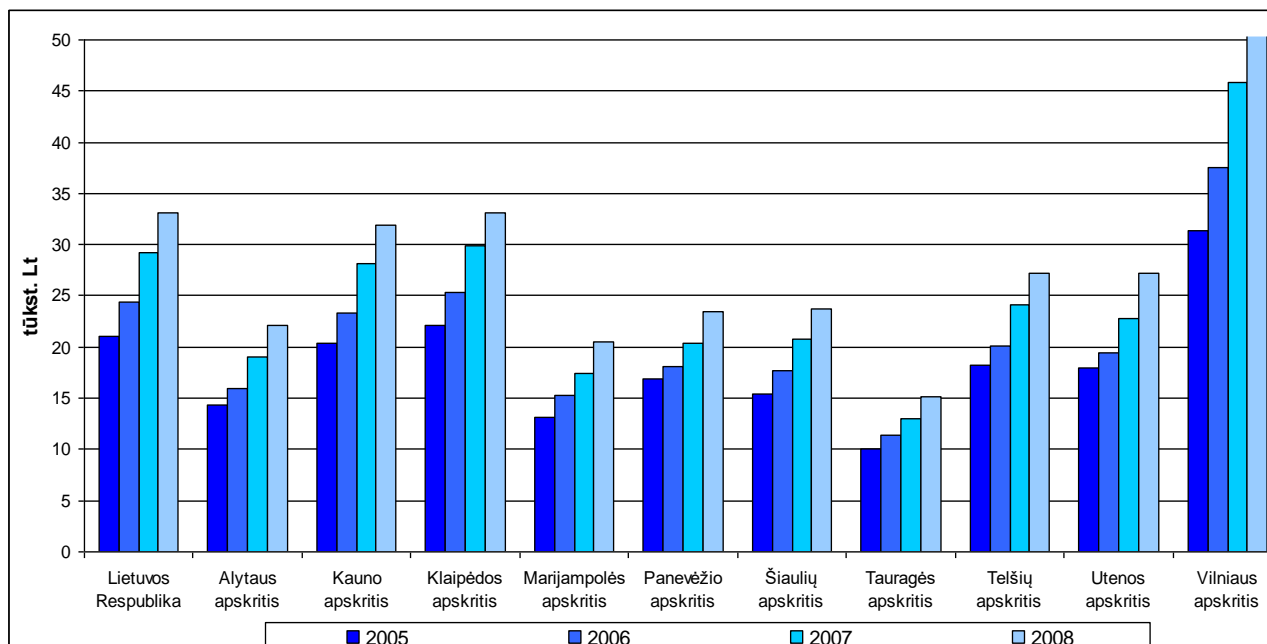
2.3.1. Bendrieji ekonominiai rodikliai

2.3.1.1 Bendrasis vidaus produktas ir bendroji pridėtinė vertė

Panevėžio apskrityje 2008 m. buvo sukurta 6,6 mlrd. Lt bendrojo vidaus produkto (toliau – BVP), kas sudarė 6 proc. šalies BVP. Regiono sukuriamas BVP per 2005–2008 m. išaugo 34,9

proc. – nuo 4,9 mlrd. Lt iki 6,6 mlrd. Lt., šalyje – 54,3 proc. Panevėžio apskrityje 2008 m. BVP vienam gyventojui buvo 2,18 karto mažesnis nei Vilniaus apskrityje.

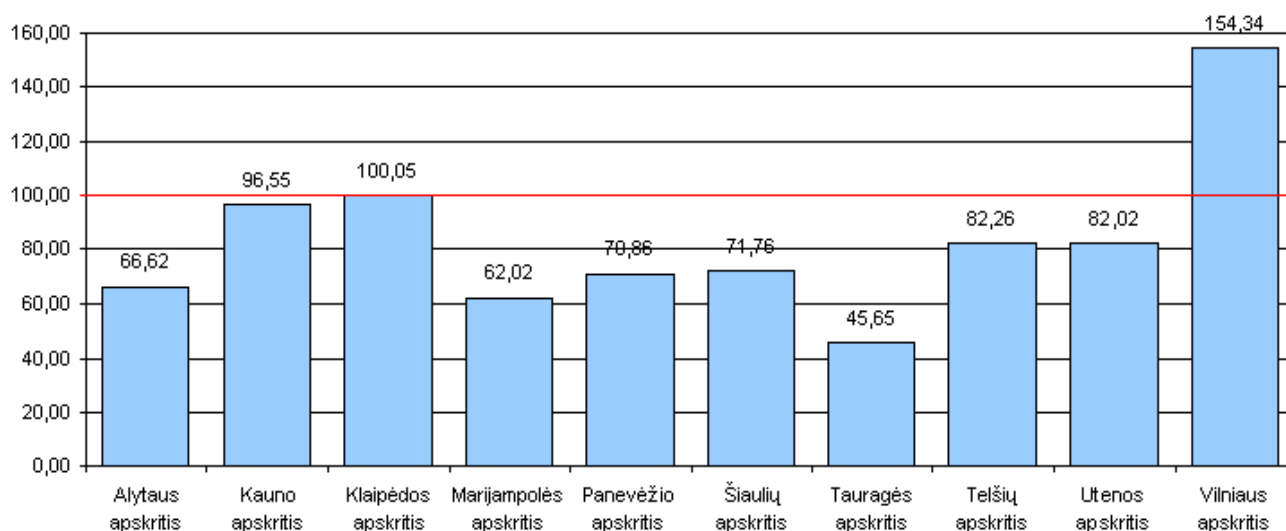
2.3.1.1.1. pav. Bendrasis vidaus produktas vienam gyventojui 2005–2008 m. tūkst. Lt



Šaltinis: Statistikos departamentas prie LRV

BVP vienam gyventojui 2008 m. Panevėžio apskrityje siekė 23,46 tūkst. Lt. Pagal BVP vienam gyventojui, lyginant su šalies vidurkiu, Panevėžio apskritis (70,9 proc.) lenkė tris apskritys: Alytaus (66,6 proc.), Marijampolės (62,0 proc.) bei Tauragės (45,7 proc.).

2.3.1.1.2. pav. Bendrasis vidaus produktas vienam gyventojui, palyginti su šalies vidurkiu, 2008 m. procentais



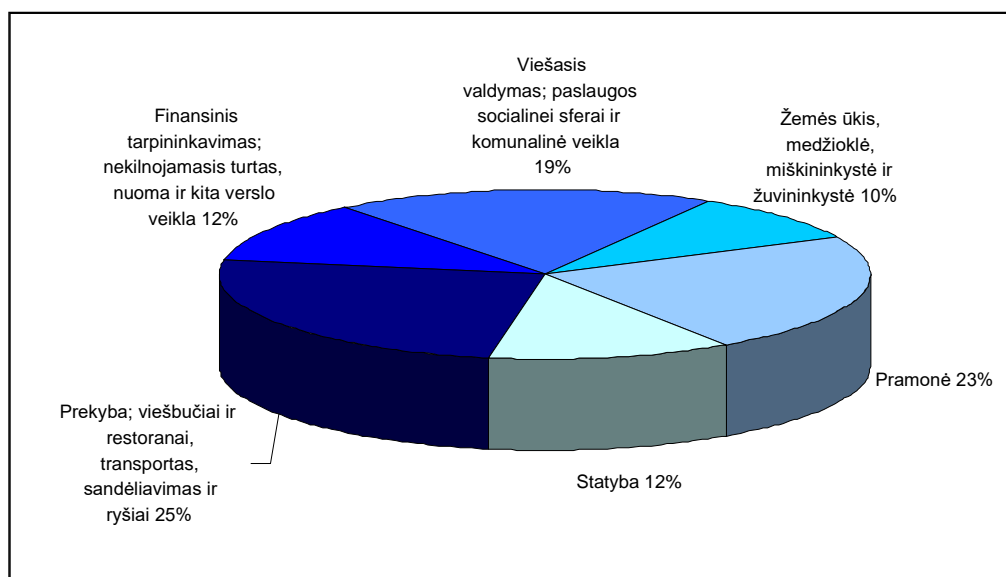
Šaltinis: Statistikos departamentas prie LRV

Lietuvoje per 2009 m. BVP sumažėjo 16,9 proc. (nuo 111,19 mlrd. Lt iki 92,353 mlrd. Lt). Lietuvos bankas prognozuoja, kad Lietuvos BVP 2010 m. padidės 0,5 proc., o 2011 m. – 3,4 proc.

2008 m. Panevėžio apskrityje buvo sukurta 5 953 mln. Lt bendrosios pridėtinės vertės, t.y. 44,7 proc. daugiau nei 2005 m ir sudarė tik 6 proc. visos šalies sukuriamos bendrosios pridėtinės

vertės. Panevėžio apskrityje didžiausia pridėtinė vertė 2008 m. buvo sukuriama prekybos, viešbučių ir restoranų, transporto, sandėliavimo ir ryšių (25 proc.) bei pramonės (23 proc.) sektoriuose, mažiausia – žemės ūkio, medžioklės, miškininkystės ir žuvininkystės sektoriuje (10 proc.).

2.3.1.1.3. pav. Bendrosios pridėtinės vertės struktūra Panevėžio apskrityje 2008 m. procentais



Šaltinis: Statistikos departamentas prie LRV

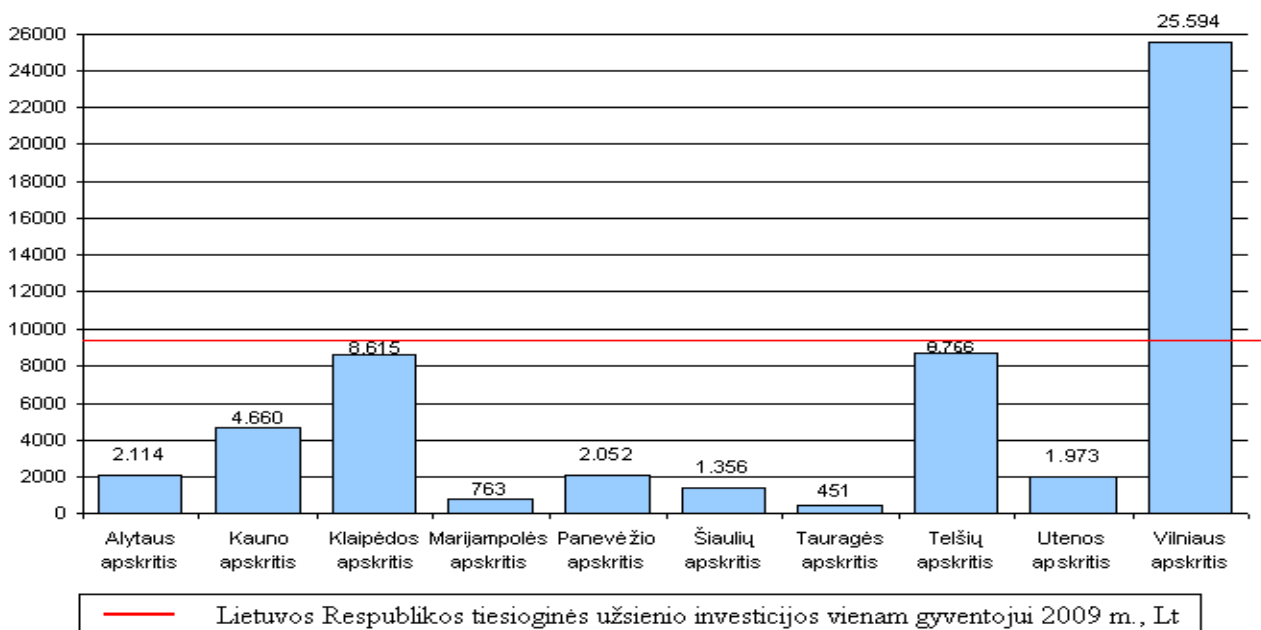
2.3.1.2. Investicijos

Tiesioginės užsienio investicijos. Tiesioginės užsienio investicijos (toliau – TUI) Panevėžio apskrityje 2009 m. siekė 577,1 mln. Lt arba 1,83 proc. visų šalies tiesioginių užsienio investicijų.

Per paskutinius penkerius metus TUI šalyje nuolat didėjo, tačiau Panevėžio regione – mažėjo. Panevėžio apskrities TUI augimo tempai labai atsilieka nuo šalies augimo vidurkio – per 2005–2009 metus šalies TUI padidėjo 95,1 proc., o Panevėžio apskrities sumažėjo 20,8 proc.

Pagal TUI vienam gyventojui, Panevėžio regionas (2 052 Lt) lenkia tik Tauragės (451 Lt), Marijampolės (763 Lt), Šiaulių (1 356 Lt), Utenos (1 973 Lt) apskritis. Panevėžio regiono savivaldybėse daugiausia TUI vienam gyventojui tenka Panevėžio miesto, Biržų rajono bei Kupiškio rajono savivaldybių gyventojams – atitinkamai 4 489 Lt, 1 231 Lt bei 790 Lt, mažiausiai – Panevėžio, Pasvalio bei Rokiškio rajonų savivaldybėse – atitinkamai 175 Lt, 145 Lt bei 35 Lt.

2.3.1.2.1. pav. Tiesioginės užsienio investicijos vienam gyventojui, palyginti su šalies vidurkiu, 2009 m. pradžioje Lt

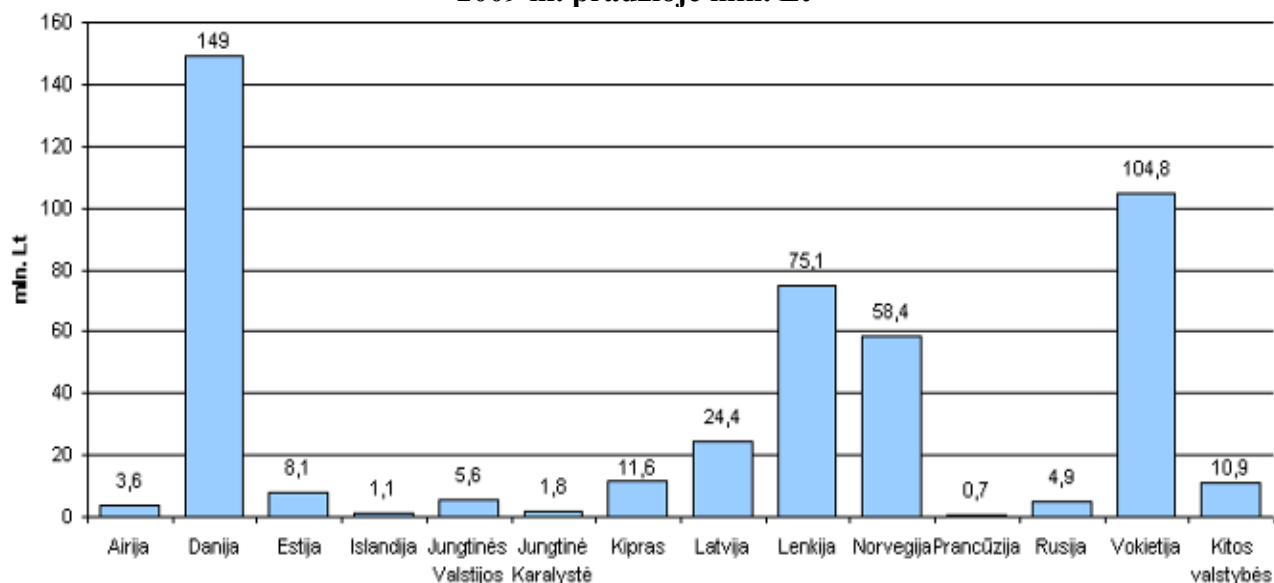


Šaltinis: Statistikos departamentas prie LRV

Panevėžio regione daugiausia užsieniečiai investuoja Panevėžio mieste. TUI vienam gyventojui per 2005–2009 m. laikotarpį išaugo Biržų (118 proc.) ir Panevėžio (54,9 proc.) rajonų savivaldybėse. Tuo tarpu Kupiškio ir Pasvalio rajonų bei Panevėžio miesto savivaldybėse šis rodiklis per 2005–2009 m. laikotarpį sumažėjo atitinkamai 41, 17,6 ir 87,2 proc. Per 2009 m. Panevėžio miestas pritraukė 87,6 proc. visų apskrities TUI. Mažiausiai užsieniečiai investavo Rokiškio rajone (0,2 proc.). Mažai patrauklios užsienio investicijoms Pasvalio, Panevėžio ir Kupiškio rajonų savivaldybės (pritraukė atitinkamai 0,8, 1,3 ir 3,1 proc. regiono investicijų).

Didžiausios šalys investuotojos Panevėžio apskrityje yra Danija (25,82 proc.), Vokietija (18,16 proc.), Lenkija (13,01 proc.), Norvegija (10,12 proc.) bei Latvija (4,23 proc.).

2.3.1.2.2. pav. Tiesioginės užsienio investicijos pagal šalis investuotojas Panevėžio apskrityje 2009 m. pradžioje mln. Lt



Šaltinis: Statistikos departamentas prie LRV

Panevėžio apskrityje daugiausia investuota į apdirbamąją pramonę (maisto produktų ir gėrimų gamybą, nemetalo mineralinių produktų gamybą ir kt.) – 493 mln. Lt, didmeninę ir mažmeninę prekybą – 27,1 mln. Lt, nekilnojamąjį turtą, nuomą ir kitą verslo veiklą – 15,4 mln. Lt.

Didžiųjų investuotojų įsitvirtinimas ir veiklos plėtra Panevėžio mieste turėtų paskatinti ir naujus investuotojus pasirinkti Panevėžio miestą bei Panevėžio apskritį. Miestas siūlo darbščių ir išsilavinusių žmonių, galinčių gerai dirbti gamybos, statybos, prekybos, vadybos ir kitose srityse. Savivaldybės taiko valstybinės žemės nuomos, žemės ir nekilnojamojo turto mokesčių lengvatas besikuriančioms ir sukūrusioms naujų darbo vietų įmonėms. Savivaldybių tarybų sprendimu mokesčiai gali būti sumažinti, atleidžiama nuo jų arba atidedamas šių mokesčių sumokėjimo terminas.

Panevėžio apskrities verslininkų interesams atstovauja Panevėžio prekybos, pramonės ir amatų rūmai, Panevėžio verslo konsultacinis centras, informaciniai centrai ir kitos organizacijos. Plėtoti verslą padeda KTU vadybos ir mokymo centras, turizmo informacijos centrai.

Panevėžio rajono savivaldybės administracija siekdama sukurti reikalingą verslui infrastruktūrą „plyname lauke“ Ramygalos mieste, Panevėžio rajone, įgyvendino projektą „**Plyno lauko infrastruktūros Panevėžio rajone sukūrimas**“, finansuojamą Europos regioninio plėtros fondo ir Lietuvos Respublikos lėšomis. Paramos lėšomis Panevėžio rajono savivaldybėje, Ramygalos miesto teritorijoje, Panevėžio rajono savivaldybės valdomoje 7,4 ha valstybinės žemės teritorijoje įrengti plyno lauko investicijoms tinkami sklypai, rekonstruoti privažiavimo keliai, nutiesti nauji keliai, nutiesti vandentiekio bei buitinių, paviršinių nuotekų inžineriniai tinklai, nutiestos elektros perdavimo bei ryšių kabelinės linijos, nutiestas vidutinio slėgio dujotiekis, sudaryti kanalizuojami grioviai.

Panevėžio miesto savivaldybė įgyvendina ES lėšomis finansuojamą projektą „**Panevėžio pramoninis parkas**“. Infrastruktūros įrengimo darbai pramonės parko teritorijoje pradėti 2009 m., ir per metus planuojama įkurti aukštos kokybės pramonės parką investuotojams. Šiuo projektu siekiama sukurti Panevėžio pramonės parko infrastruktūrą potencialiems investuotojams – bus įvestas vandentiekis, kanalizacija, elektra, sutvarkytas privažiavimas ir apšvietimas. Panevėžio pramoninio parko vizija – suteikti kritinį postūmį vystantis Panevėžio regiono pramonei, verslui ir mokslui. Projekto tikslas – padėti pritraukti aukštos kokybės tiesiogines užsienio ir vietos investicijas bei skatinti regiono ekonomikos augimą, sukurti naujų darbo vietų Panevėžio miesto žmonėms. Panevėžio pramoninis parkas būtų atviras vietos investuotojams, kurie galėtų naudotis visomis parko teikiamomis galimybėmis, tačiau didesnis dėmesys būtų skiriamas užsienio investicijų pritraukimui, nes tai ne tik kapitalas, bet ir praktinė patirtis (angl. „know-how“), lengvesnis priėjimas prie naujų rinkų, vietinės ekonomikos integracija į tarptautines vertės kūrimo grandines bei klasterius. Įgyvendinus projektą, Panevėžio miesto savivaldybė turėtų galimybę pasiūlyti teritoriją, skirtą plyno lauko investicijoms. Detalioju planu suformuoti 9 sklypai, skirti pramonės ir sandėliavimo objektams, kurių bendras plotas daugiau nei 35 ha, tačiau investuotojams pageidaujant sklypų dydžiai galėtų būti koreguojami.

Panevėžys turi didelį potencialą tapti svarbiausiais Lietuvos šiaurės rytų vartais, strateginiu logistikos mazgu, šalies pažangiųjų technologijų ir pramonės centru, patrauklia verslui ir investicijoms Aukštaitijos sostine. Palankus miesto Savivaldybės požiūris į investuotojus, supratimas, kad tik nuo bendradarbiavimo su privačiu verslu priklauso miesto plėtros sėkmė, parodo, kad miestas atviras investicijoms ir kviečia kurti bei plėtoti verslą.

Materialinės investicijos. Panevėžio apskritis 2008 m. pagal materialines investicijas (toliau – MI) lenkė Tauragės (365,8 mln. Lt), Marijampolės (636,8 mln. Lt), Alytaus (802,9 mln. Lt) ir Utenos (8 274 mln. Lt) apskritis, o investicijų suma siekė 1 500,8 mln. Lt (5,75 proc. visų šalies MI). Pagal MI vienam gyventojui Panevėžio apskritį (5 308 Lt) lenkė keturios Lietuvos apskritys: Vilniaus (10 729 Lt), Telšių (9 115 Lt), Klaipėdos (7 761 Lt) ir Kauno (6 265 Lt). MI vienam gyventojui 2005–2008 m. laikotarpiu augo visose apskrityse. Regiono MI vienam gyventojui 2008 m. buvo beveik 30 proc. mažesnės nei Lietuvos vidurkis.

2.3.1.2.1. lentelė. Materialinės investicijos Lietuvoje ir Panevėžio apskrityje vienam gyventojui 2005–2008 m. Lt

Regionas/metai	2005	2006	2007	2008
Lietuva	4 540	5 861	7 860	7 779
Panevėžio apskritis	2 362	3 238	4 309	5 308
Biržų raj. sav.	924	1 813	2 359	1 973
Kupiškio raj. sav.	1 207	2 258	2 850	3 199
Panevėžio m. sav.	3 312	4 472	6 173	7 204
Panevėžio raj. sav.	2 498	3 398	3 946	4 584
Pasvalio raj. sav.	2 381	2 477	3 201	4 791
Rokiškio raj. sav.	1 374	1 915	2 727	5 074

Šaltinis: Statistikos departamentas prie LRV

2008 m. daugiausia MI vienam gyventojui teko Panevėžio miesto ir Rokiškio rajono savivaldybėse – atitinkamai 7 204 Lt ir 5 074 Lt. Mažiausiai MI vienam gyventojui teko Kupiškio ir Biržų rajonų savivaldybėms – atitinkamai 3 199 Lt ir 1 973 Lt. Daugumoje apskrities savivaldybių 2005–2008 m. laikotarpiu matomas tolygus MI didėjimas.

Nors Panevėžio apskrityje matomas MI augimas, tačiau apskritis vis dar nemažai atsilieka nuo Lietuvos vidurkio bei nuo kitų regionų (Vilniaus, Kauno, Klaipėdos).

2.3.1.3. Darbo rinkos apžvalga

Užimtumas. Per 2005–2008 m. laikotarpį darbingo amžiaus gyventojų skaičius Lietuvoje sumažėjo 14,5 tūkst., o Panevėžio apskrityje – beveik 4 tūkst. Darbingo amžiaus gyventojų padaugėjo tik Panevėžio rajone – 0,5 tūkst.

2005–2008 m. laikotarpiu gerėjo gyventojų užimtumas, tačiau 2009–2010 m. susidarė priešinga situacija: dėl ekonominio ir finansinio nuosmukio užimtų gyventojų dalis pradėjo sparčiai mažėti. Specifinė regiono ypatybė – itin žemas vyrų užimtumas. Nors moterų užimtumas kituose šalies regionuose tradiciškai mažesnis už vyrų, tačiau Panevėžio apskrityje 2005–2008 m. vyrų užimtumas visą laiką buvo mažesnis už moterų.

2008 m. užimtieji gyventojai (125,4 tūkst.) Panevėžio apskrityje sudarė 44,6 proc. visų apskrities gyventojų ir kone atitiko Respublikos vidurkį (45,4). 44,8 proc. visų apskrities užimtųjų sudaro Panevėžio miesto gyventojai. Toliau atitinkamai Panevėžio rajone – 14,8 proc., Rokiškio rajone – 13,3 proc., Pasvalio rajone – 10,3 proc., Biržų rajone – 10 proc., Kupiškio rajone – 6,9 proc. gyventojų.

Panevėžio apskrityje kasmet didėja užimtųjų skaičius paslaugų ir statybų sektorių veiklose. Didžioji dalis regiono užimtųjų 2008 m. dirbo paslaugų sektoriuje (57,3 proc.). Santykinai daug darbo vietų sukuriama pramonės sektoriuje (beveik 23 proc.). Palyginti žemas vidutinis metinis užimtųjų skaičius žemės ūkio, medžioklės, miškininkystės ir žuvininkystės sektoriuje – 10,9 proc. Statybų sektoriuje 2008 m. dirbo kiek daugiau nei 9 proc. visų Panevėžio regiono užimtųjų. Minėtose veiklose užimtųjų dalies pokyčiai buvo palyginti nežymūs. Gana sparčiai 2005–2008 m. mažėjo užimtųjų žemės ūkyje dalis ir padidėjo užimtųjų paslaugų sektoriuje.

Nedarbas. 2005–2008 m. laikotarpį registruotų bedarbių ir darbingo amžiaus gyventojų santykis regione mažėjo sparčiau nei vidutinis Lietuvoje. Nuo 2008 m. nedarbo lygis tiek Panevėžio regione, tiek visoje šalyje smarkiai didėjo. Lyginant 2005–2010 m. registruotų bedarbių ir darbingo amžiaus gyventojų santykį, matome, kad per šį laikotarpį šalyje bedarbių padaugėjo 9,1 procentiniais punktais (nuo 4,8 iki 13,9 proc.), o Panevėžio regione – 9,5 procentiniais punktais (nuo 6,3 iki 15,8 proc.). Šis rodiklis analizuojamu laikotarpiu padidėjo visose Panevėžio apskrities

savivaldybėse. Panevėžio apskritis yra trečia nuo galo pagal šį rodiklį Lietuvoje, didesnis nedarbas yra tik Telšių ir Alytaus apskrityse (atitinkamai 16,9 ir 16,4 proc.).

2.3.1.3.1. lentelė. Registruotų bedarbių ir darbingo amžiaus gyventojų santykis per 2005–2010 m.

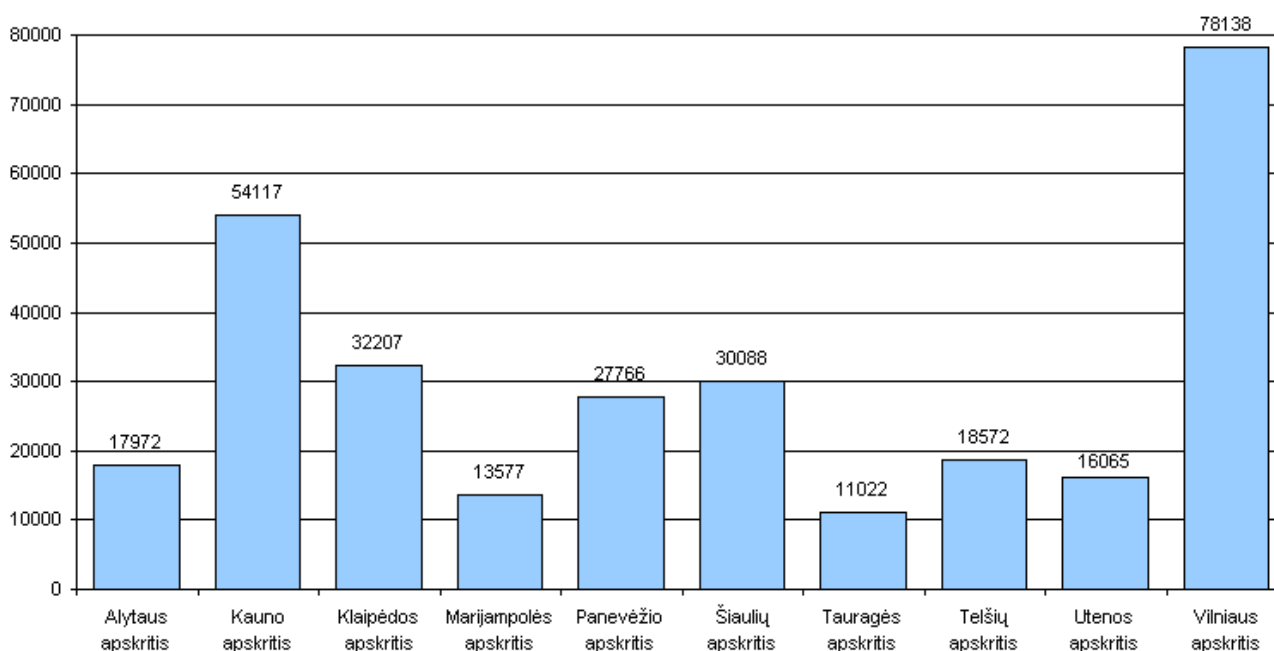
Regionas/metai	2005	2006	2007	2008	2009	2010	Pokytis 2005–2010 m.
Lietuva	4,8	3,4	3,2	3,4	9,4	13,9	-9,1
Panevėžio apskritis	6,3	4,9	4,3	4,1	11,3	15,8	-9,5
Biržų rajono sav.	5,5	3,7	3,4	3,5	8,6	12,7	-7,2
Kupiškio rajono sav.	4,1	3,4	3,8	5	11,9	16,7	-12,6
Panevėžio m. sav.	4,5	4,3	3,7	3,6	12,2	16,4	-11,9
Panevėžio rajono sav.	7,7	5,1	4,7	4,3	11,9	16,8	-9,1
Pasvalio rajono sav.	9,9	6,9	5,3	4,9	10,5	15,3	-5,4
Rokiškio rajono sav.	9,6	6,5	5,9	5,2	10,4	15,4	-5,8

Šaltinis: Statistikos departamentas prie LRV

2010 m. pradžios duomenimis, mažiausias registruotų bedarbių ir darbingo amžiaus gyventojų santykis užfiksuotas Biržų rajono savivaldybėje – 12,7 proc. Didžiausias rodiklis buvo Panevėžio ir Kupiškio rajonų bei Panevėžio miesto savivaldybėse – atitinkamai 16,8, 16,7 ir 16,4 proc. 2005 m. didžiausias rodiklis buvo Pasvalio rajono savivaldybėje (9,9 proc.) bei Rokiškio rajono savivaldybėje (9,6 proc.), o mažiausias rodiklis užfiksuotas Kupiškio rajono savivaldybėje – 4,1 proc.

2010 m. pradžioje Panevėžio apskrityje buvo užregistruota 27,8 tūkst. bedarbių. Daugiau bedarbių buvo tik Vilniaus, Kauno, Klaipėdos ir Šiaulių apskrityse – atitinkamai 78,1 tūkst., 54,1 tūkst., 32,2 tūkst. ir 30,1 tūkst. bedarbių. Per 2005–2008 m. laikotarpį apskrityje bedarbių skaičius buvo sumažėjęs (nuo 11 iki 7,2 tūkst.), bet nuo 2008 m. bedarbių skaičius smarkiai šoko iki 19,8 tūkst. 2009 m. pradžioje. Manoma, kad nedarbas ir toliau didės, tik jau ne taip sparčiai, kaip 2009–2010 m.

2.3.1.3.1. pav. Bedarbiai pagal apskritis 2010 m. vasario 1 d.



Šaltinis: Statistikos departamentas prie LRV

Kadangi ekonominę krizę pajuto pirmiausia statybos ir pramonės sektoriai, vyrų į darbo biržą kreipiasi žymiai daugiau negu moterų. Praėjusiais metais laisvų darbo vietų pasiūla minėtuose sektoriuose sumažėjo, todėl vyrų nedarbas sparčiai didėja. Vyrai bedarbių struktūroje sudaro didesnę dalį – 58 proc. Darbo ieškantys vyrai sudaro 17,9 proc. darbingo amžiaus gyventojų vyrų. Per 2009 metus šis rodiklis padidėjo tris kartus. Moterų nedarbas yra žymiai mažesnis negu vyrų – 12,8 proc. darbingo amžiaus moterų.

Perteklinė darbo rinka, besikeičianti paklausos struktūra, didėjantys darbdavių reikalavimai profesiniams ir darbiniamis įgūdžiams didina konkurenciją darbo rinkoje. Dėl šių priežasčių darbo paieškos trukmė ilgėja, prarandama kvalifikacija ir įgūdžiai. 2009 metų pabaigoje ilgalaikiai bedarbiai sudarė beveik penktadalį įregistruotų bedarbių.

Jaunimo nedarbas. 2005–2008 m. laikotarpiu mažėjo bedarbių skaičius jaunimo tarpe, tačiau nuo 2008 m. šis rodiklis visoje šalyje pradėjo didėti. 2009 m. augo jaunimo dalis bedarbių struktūroje. Lyginant su 2008 m., besikreipiančio į darbo biržą jaunimo srautas išaugo beveik pustrėčio karto. Ši tendencija stebima jau nuo 2007 m., tačiau 2009 m. jaunimo nedarbas augo ypač sparčiai. Mažėjantis laisvų darbo vietų skaičius ir vis dažniau keliami darbdavių reikalavimai darbo patirčiai mažina jaunų žmonių įsidarbinimo galimybes. Dėl šių priežasčių jaunimo dalis bedarbių struktūroje sparčiai didėja.

Lietuvos darbo birža įgyvendina priemones, padedančias jaunimui integruotis į darbo rinką, ugdyti gebėjimus joje konkuruoti. Panevėžio apskrityje jaunuoliams, norintiems susirasti mokymo įstaigą ar tinkamą darbą, geriau pažinti darbo rinką, padidinti savo konkurencines galimybes, padeda Panevėžio darbo biržos jaunimo darbo centras (toliau – PJDC). Jaunimo darbo centras bendradarbiauja su įvairiomis jaunimo organizacijomis, švietimo ir mokslo institucijomis, kitais socialiniais partneriais, darbdaviais, įgyvendindami priemones, nukreiptas į svarstančio, mokančio pasinaudoti galimybėmis, aktyvaus jauno žmogaus ugdymą.

Darbo paieškai jaunuoliai PJDC gali naudotis savarankiškos informacijos paieškos terminalais, nemokamu internetu, informaciniais leidiniais, sužinoti apie laisvas darbo vietas, profesijas, mokymo įstaigas ir mokymo programas, pamatyti pažintinius filmus, atlikę testus, įvertinti savo gebėjimus ir poreikius. PJDC konsultuoja jaunimą individualiai, organizuoja užsiėmimus grupėse, mokymuose, informaciniuose susirinkimuose, diskusijose, darbo mugėse. PJDC organizuoja motyvacijos seminarus – tai konkrečios priemonės ir veikla tam, kad būtų padidintos jaunuolių įsidarbinimo galimybės, sustiprinti turimi bei įgyti nauji įgūdžiai, ugdomi gebėjimai šiuos įgūdžius panaudoti darbo paieškos procese.

Darbo užmokestis. Vidutinis mėnesinis bruto darbo užmokestis Panevėžio apskrityje 2009 m. IV ketvirtį siekė 1 868 Lt ir buvo mažesnis už šalies vidurkį – 2 118 Lt. Didžiausias vidutinis mėnesinis bruto darbo užmokestis 2009 m. pabaigoje buvo Vilniaus (2 339 Lt), Klaipėdos (2 209 Lt) ir Kauno (2 018 Lt) apskrityse. Tik Vilniaus ir Klaipėdos regionų rodiklis buvo didesnis už šalies vidurkį. Savivaldybių lygmeniu labiausiai nuo Lietuvos vidutinio mėnesinio bruto darbo užmokesčio atsilieka Panevėžio, Pasvalio ir Kupiškio rajonų savivaldybės – atitinkamai 27 proc., 25 proc. bei 24 proc. 2005–2008 m. vidutinis mėnesinis bruto darbo užmokestis augo visose apskrities savivaldybėse.

2.3.1.3.2. lentelė. Vidutinis mėnesinis bruto darbo užmokestis 2005–2008 m. Lt

Regionas/metai	2005	2006	2007	2008
Lietuva	1 276	1 496	1 802	2 152
Panevėžio apskritis	1 094	1 258	1 507	1. 835
Panevėžio m. sav.	1 195	1 369	1 635	1 992
Biržų raj. sav.	959	1 115	1 347	1 659
Kupiškio raj. sav.	985	1 109	1 358	1 629
Panevėžio raj. sav.	907	1 082	1 298	1 567

Regionas/metai	2005	2006	2007	2008
Pasvalio raj. sav.	921	1 073	1 311	1 607
Rokiškio raj. sav.	1 016	1 188	1 405	1 736

Šaltinis: Statistikos departamentas prie LRV

2008 m. Panevėžio apskrityje didžiausią vidutinį mėnesinį bruto darbo užmokestį gavo žmonės, dirbantys viešajame valdyme ir gynyboje bei privalomajame socialiniame draudime – 2 696 Lt. Tuo tarpu mažiausią vidutinį mėnesinį darbo užmokestį gavo žmonės, teikiantys apgyvendinimo ir maitinimo paslaugas. Tikimasi, kad ateityje atsigaunant ekonomikai, pritraukiant investicijas, pasinaudojant ES parama darbo užmokestis augs visose savivaldybėse. Kaip ir visoje Lietuvoje, Panevėžio regione laisvų darbo vietų užregistruojama mažiau nei asmenų, ieškančių darbo. Pagrindinės darbo vietų teikėjos yra privačios įmonės, daugiausia veikiančios paslaugų teikimo srityje.

Persikvalifikavimas, kvalifikacijos kėlimas ir rehabilitacija. Vyresnio amžiaus bedarbių srautas augo lėčiau negu jaunimo: 2010 m. pradžioje, lyginant su 2008 m., vyresnių kaip 50 m. bedarbių skaičius išaugo trečdaliu. Didėjantis neužimtos darbo jėgos perteklius rinkoje turi neigiamos įtakos vyresnio amžiaus bedarbių įsidarbinimo galimybėms, todėl jų dalis bedarbių struktūroje turi tendenciją didėti.

Panevėžio apskrities darbo biržų duomenimis, 2009 metais didžiausią dalį (60 proc.) įregistruotų laisvų darbo vietų pasiūlė paslaugų verslo įmonės (beveik 4 tūkst.). Darbo jėgos paklausa šiame sektoriuje išliko 2008 metų lygyje. Daugiausia laisvų darbo vietų įregistravo draudimo bendrovės ir prekybos įmonės. Tik penktadalį laisvų darbo vietų pasiūlos sudarė pramonės įmonių pasiūlymai (per 1,3 tūkst.), o lyginant su 2008 metais, darbo jėgos paklausa šiame sektoriuje sumažėjo 25 proc. Daugiau kaip trečdalis (37 proc.) pasiūlymų – laikinam darbui (2008 m. – 15 proc.). Statybos sektoriaus įmonių pasiūlymai darbui (per 700) sudaro 11 proc. visų laisvų darbo vietų, tačiau beveik pusė jų (47 proc.) – laikinam darbui (2008 m. – 12 proc.). 2009 metais žemės ūkio sektoriuje darbuotojų poreikis, lyginant su 2008 m., išaugo 2 kartus. Pasiūlymai dirbti šiame sektoriuje (beveik 600) sudaro 9 proc. visos paklausos (2008 m. – 4 proc.). Tačiau daugiau kaip pusė jų (54 proc.) – terminuoto darbo pasiūlymai. (2008 m. – 51 proc.) Du iš trijų darbo pasiūlymų – be profesinės kvalifikacijos reikalavimų.

Siekiant, kad Panevėžio regiono darbo rinkos paklausa kuo geriau atitiktų pasiūlą, būtina gerinti darbo jėgos kokybę. Pagrindinį vaidmenį suaugusiųjų mokymo, kvalifikacijos tobulinimo ir perkvalifikavimo procese vaidina Lietuvos darbo rinkos mokymo tarnyba, kuriai priklauso 7 teritorinės darbo rinkos mokymo ir konsultavimo tarnybos bei 15 darbo rinkos mokymo centrų. Panevėžio regione veikia Panevėžio darbo rinkos mokymo ir konsultavimo tarnyba, Panevėžio darbo rinkos ir Panevėžio Šermukšnių darbo rinkos mokymo centrai, kuriuose galima mokytis pagal 40 formalus, neformalus ir nuotolinio mokymo programų, kasmet jų paslaugomis pasinaudoja apie 5 000 asmenų, norinčių keisti arba tobulinti kvalifikaciją. Šių įstaigų svarba dar padidėjo bankrutavus AB „Ekranas“. Nuo jų veiklos kokybės priklausys šio įvykio socialiniai padariniai. Šių įstaigų veikla šiuo metu ypatingai svarbi.

Lietuvos darbo rinkos mokymo tarnyba atliko tyrimą, kurio metu buvo patikrinta daugelis mokyklų, įstaigų, įmonių ir organizacijų (taip pat ir Panevėžio regione), kuriose įvertinta mokymo programų vykdymo kokybė. Remiantis tyrimo duomenimis, dauguma mokymo programų neatitiko standartų. Lietuvos darbo rinkos mokymo tarnyba šiuo metu įgyvendina nacionalinį projektą „Lietuvos darbo rinkos mokymo ir konsultavimo sistemos infrastruktūros gerinimas, modernizuojant regioninius darbo rinkos ir mokymo ir konsultavimo centrus“, kurio vienas iš tikslų yra atnaujinti darbo rinkos mokymo centrus.

2005 m. liepos 1-ąją įsigaliojo naujas Neįgaliųjų socialinės integracijos įstatymas, kuris sudaro asmenims, turintiems sveikatos sutrikimų, didesnes galimybes integruotis į darbo rinką ir dalyvauti profesinės rehabilitacijos programose. Profesinė rehabilitacija – nauja galimybė neįgaliesiems ugdyti ar atkurti darbingumą bei didinti jų įsidarbinimo galimybes. Profesinės

reabilitacijos paslaugas teikia įstaigos, atitinkančios LR Socialinės apsaugos ir darbo ministro patvirtintus reikalavimus. Šiuo metu Panevėžio regione nėra įstaigų, kuriose būtų teikiamos tokios paslaugos, kurių aktualumas ateityje ypač padidės, nes kasmet daugėja vaikų ir suaugusiųjų, pripažintų neįgaliaisiais, skaičius.

Panevėžio apskrityje veikia 8 socialinės įmonės: UAB „Elkada“, G. Žegulio įmonė „Molio namukas“, UAB „Regovitus“, UAB „Lavisos agrogrupė“, UAB „AV Investicija plius“, UAB „Rivilda“, UAB „Pajuva“ bei UAB „Panevėžio Lironta“. Tai įmonės, kurios įdarbina LR Socialinių įmonių įstatyme nurodytoms tikslinėms grupėms priklausančius asmenis, praradusius profesinį ir bendrąjį darbingumą, ekonomiškai neaktyvius, negalinčius lygiomis sąlygomis konkuruoti darbo rinkoje, skatina šių asmenų grįžimą į darbo rinką, jų socialinę integraciją bei mažina socialinę atskirtį. Socialinių įmonių skaičius Lietuvoje ir Panevėžio apskrityje nepakankamas, ateityje būtina sudaryti geresnes sąlygas jų kūrimuisi.

Darbo rinkos prognozės. Prognozuojama, kad 2010 metais nedarbas Panevėžio regione augs, tačiau ne taip ženkliai kaip 2009 m.: numatomas beveik 3 proc. vidutinio metinio nedarbo augimas. Manoma, kad 2010 m. darbo rinkoje didės vyresnių nei 50 m. Amžiaus bedarbių bei bedarbių moterų dalis. Didės nekvalifikuotų bedarbių dalis, kadangi įmonės pirmiausia atleis žemiausios kvalifikacijos asmenis. Numatoma, kad profesinio pasirengimo neturės apie 37 proc. bedarbių. Daugiausia nekvalifikuotų (apie 53 proc.) bus tarp jaunų bedarbių.

Prognozuojama, kad 2010 m. daugiausia darbo vietų bus įsteigta pramonės ir privačiame paslaugų sektoriuose. Daugiausia darbo vietų likviduota – valstybiniame paslaugų sektoriuje. Sudėtingiausia situacija toliau išliks statybos sektoriuje, taip pat kai kuriose pramonės srityse.

Mažėjant laisvų darbo vietų didės konkurencija tarp ieškančių darbo asmenų. Mažės įdarbinimo galimybės visuose ekonominiuose sektoriuose. Mažės užimtumo galimybės nekvalifikuotiems darbuotojams. Išsilavinimas, profesinė ir bendrosios kvalifikacijos bei papildomi gebėjimai (užsienio kalbų mokėjimas, darbo kompiuteriu, vadybos įgūdžiai) – pagrindiniai veiksniai, didinantys įsidarbinimo galimybes.

2.3.1.3.3. lentelė. Įsidarbinimo galimybių barometras Panevėžio regione 2010 m.

Specialistams	Darbininkams
Didesnės galimybės	
Gydytojams	Mėsininkams
Gydytojams odontologams	Žuvų pjaustytojams
Psichologams	Kepėjams
Draudimo vadybininkams	Vairuotojams ekspeditoriams
Policijos inspektoriams	Tarptautinio krovinio vežimo transporto priemonės vairuotojams
Ribotos galimybės	
Pardavimo vadybininkams	Virėjams
Logistikos specialistams	Konditeriams
Finansininkams	Barmenams-padaavėjams
Buhalteriams	Pardavėjams
Kompiuterių sistemų specialistams	Sandėlininkams
Inžinieriams programuotojams	Apsaugos darbuotojams
Anglų kalbos mokytojams	Medienos apdirbimo staklių operatoriams
Informacijos technologijų mokytojams	Medienos ruošos darbininkams
Matematikos mokytojams	Elektrikams
Specialiesiems pedagogams	Automobilių elektrikams
Gydytojo odontologo padėjėjams	Automobilių šaltkalviams
Maisto produktų ir gėrimų technologams	Katilinės operatoriams
Mažos galimybės	

Specialistams	Darbininkams
Mechanikos inžinieriams	Plataus profilio statybininkams
Elektros inžinieriams	Apdailininkams
Statybos inžinieriams	Plytų mūrininkams
Statybos inžinerijos technikams	Tinkuotojams
Siuvimo technologams	Stogdengiams
Aplinkos apsaugos inžinieriams	Staliams
Pradinio ugdymo mokytojams	Suvirintojams
Kūno kultūros mokytojams	Santchnikams
Socialiniams pedagogams	Tekintojams
Socialiniams darbuotojams	Šaltkalviams
Kineziterapeutams	Automobilių mechanikams
Bendrosios praktikos slaugytojams	Audėjams
Ekonomistams	Siuvėjams
Teisininkams	Kirpėjams, manikiūrininkams
Administratoriams	Viešbučių tarnautojams
Verslo paslaugų vadybininkams	Floristams
Kompiuterių technikams	Apskaitininkams
Agromams	Degalinės operatoriams
Agromijos technikams	Automobilinio ir elektrinio krautuvo vairuotojams
Žemėtvarkininkams	Sunkvežimių vairuotojams
Gyvulininkystės specialistams	Traktorininkams

Šaltinis: Lietuvos darbo birža

2.3.2. Pramonė, prekyba ir verslas

2.3.2.1 Pramonė

Pagal pridėtinę vertę apskrityje galima išskirti prekybos, viešbučių ir restoranų, transporto, sandėliavimo ir ryšių bei pramonės sritis, šių veiklų sukuriama pridėtinė vertė 2008 m. buvo didžiausia – 2 831,3 mln. Lt, t. y. 48 proc. Pagal pramonės sukuriamą vertę, Panevėžio apskritis (6,3 proc. šalies vidurkio) lenkia tik Tauragės (1,6 proc.), Marijampolės (3,5 proc.) ir Alytaus (3,7 proc.) apskritis.

2.3.2.1.1. lentelė. Pridėtinės vertės struktūra pagal veiklas, palyginti su šalies vidurkiu 2008 m., procentais

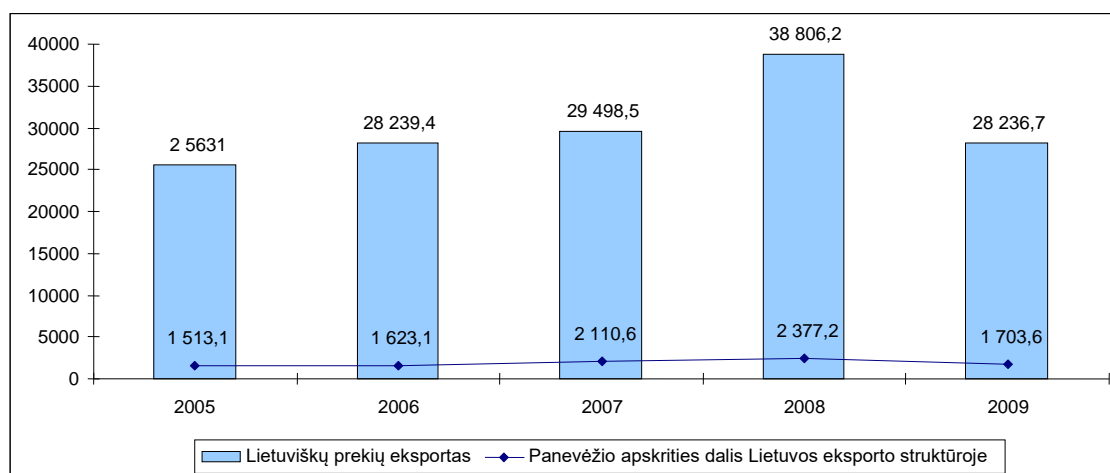
Regionas/rodiklis	Žemės ūkis, medžioklė, miškininkystė ir žuvininkystė	Pramonė	Statyba	Prekyba; viešbučiai ir restoranai; transportas, sandėliavimas ir ryšiai	Finansinis tarpininkavimas; nekilnojamas turtas, nuoma ir kita verslo veikla	Viešasis valdymas; paslaugos socialinei sferai ir komunalinė veikla
Alytaus apskritis	4,0	3,7	4,4	2,9	2,6	4,5
Kauno apskritis	20,1	22,3	19,2	19,6	16,5	17,9
Klaipėdos apskritis	7,2	12,3	11,1	14,0	8,1	9,5
Marijampolės apskritis	10,4	3,5	2,4	2,6	2,2	3,4
Panevėžio apskritis	13,0	6,3	7,3	4,9	4,3	6,4

Regionas/rodiklis	Žemės ūkis, medžioklė, miškininkystė ir žuvininkystė	Pramonė	Statyba	Prekyba; viešbučiai ir restoranai; transportas, sandėliavimas ir ryšiai	Finansinis tarpininkavimas; nekilnojamas turtas, nuoma ir kita verslo veikla	Viešasis valdymas; paslaugos socialinei sferai ir komunalinė veikla
Šiaulių apskritis	18,7	6,9	7,2	7,3	5,0	8,2
Tauragės apskritis	4,6	1,6	1,6	1,3	1,3	2,4
Telšių apskritis	4,1	6,4	7,4	3,4	2,2	3,3
Utenos apskritis	4,1	7,8	4,1	2,7	2,4	4,1
Vilniaus apskritis	13,8	29,2	35,2	41,3	55,4	40,3

Šaltinis: Statistikos departamentas prie LRV

2005–2009 m. laikotarpiu Panevėžio apskrityje lietuviškų prekių eksportas išaugo nuo 1 513,1 mln. Lt iki 1 703,6 mln.Lt. Tačiau bendra eksporto dalis Lietuvoje padidėjo labai nežymiai – atitinkamai nuo 5,9 proc. iki 6,0 proc. Statistikos departamento duomenimis, Panevėžio apskrityje 2009 m. prekių eksportuota daugiausia į šias šalis: Rusiją (19,1 proc.), Vokietiją (13,8 proc.), Italiją (12,4 proc.), Švediją (7,6 proc.), Norvegiją (6,8 proc.), Latviją (5,9 proc.), Nyderlandus (4,5 proc.), Daniją (3,9 proc.), Lenkiją (3,8 proc.), Jungtinę Karalystę (2,7 proc.), Suomiją (2,6 proc.), Estiją (2,1 proc.), Belgiją (2,0 proc.), Jungtines Valstijas (1,8 proc.), Ispaniją (1,1 proc.), Prancūziją (1,1 proc.). Į kitas šalis eksportuota mažiau nei 1 proc. viso regiono eksporto. Atsižvelgiant į eksporto duomenis Lietuvoje, galima daryti prielaidą, kad didžioji dalis Panevėžio apskrities pramonės produkcijos buvo eksportuojama į Rusiją ir ES šalis.

2.3.2.1.1. pav. Lietuviškų prekių eksportas ir Panevėžio apskrities dalis Lietuvos eksporto struktūroje 2005–2009 m. mln. Lt



Šaltinis: Statistikos departamentas prie LRV

2.3.2.1.2. lentelė. Didžiausios Panevėžio apskrities įmonės 2009 m.

Eil. Nr.	Bendrovė	Pagrindinė veikla	Pardavimai ir paslaugos mln. Lt
1.	AB „Linas Agro Group“	Žemės ūkio produktai ir jų apdorojimas	641,0
2.	AB „Rokiškio sūris“	Pieno produktų gamyba	428,8
3.	AB „Panevėžio energija“	Garų, karšto vandens tiekimas ir elektros gamyba	154,4

Eil. Nr.	Bendrovė	Pagrindinė veikla	Pardavimai ir paslaugos mln. Lt
4.	AB „Panevėžio statybos trestas“	Statyba	145,2
5.	AB „Panevėžio keliai“	Statyba (kelių)	127,1
6.	AB „Amilina“	Grūdų perdirbimas	114,3
7.	UAB „Agaras“	Mėsa ir jos gaminiai	72,6
8.	UAB „Viking Malt“	Salyklo gamyba	56,6
9.	UAB „Ivabaltė“	Žemės ūkio technikos prekyba	56,2
10.	UAB „Alvas ir Ko“	Maisto prekių prekyba	49,6

Šaltinis: Verslo žinios

Per 2005–2009 m. laikotarpį Panevėžio apskrityje išaugo pieno produktų, malybos produkcijos, aliejinių, grūdinių kultūrų, vaisių, eksportas. Didžiausias eksportuotojas iš Panevėžio apskrities 2009 m. buvo AB „Rokiškio sūris“. Didžiausią nuosmukį Panevėžyje patyrė įrenginių gamyba, transporto priemonių prekyba.

Viena iš pačių moderniausių aukštųjų technologijų pramonės bendrovių Panevėžio regione ir visoje šalyje buvo AB „Ekranas“, nuolat skyrusi daug dėmesio gamybos plėtrai bei tobulinimui. Tai, kad beveik 40 proc. Panevėžio apskrities pramonės struktūros sukurdamo technologijų pramonė, rodė didelį miesto inovacinį potencialą. Bankrutavus AB „Ekranas“ regiono inovacinį potencialą siekia išlaikyti ES struktūrinių fondų paramą gavęs Mokslo ir technologijos parkas (MTP), kurio pagrindiniai strateginiai tikslai: sukurti į pramonę orientuoto mokslo ir technologijų infrastruktūrą ir paskatinti aukštųjų technologijų verslo vystymąsi Panevėžio mieste ir regione; prisidėti prie naudą gaunančio regiono ekonominio vystymosi mažinant nedarbą, skatinant vietinio technologijų verslo ir mokslo verslumą, stiprinant jo konkurencingumą.

Prie inovacinio potencialo prisideda ir Lietuvos inovacijų centro atstovas Panevėžio mieste, kurio pagrindinis tikslas yra didinti tarptautinį Lietuvos verslo konkurencingumą, intensyvinant naujų technologinių sprendimų ir organizacinių iniciatyvų įgyvendinimą versle.

Inovacinį potencialą vysto ir Panevėžio mechatronikos centras. Šiame centre įkurtas vienas moderniausių Pabaltijyje technologijų mokymo ir demonstravimo centras, atidarytas kooperuojant valstybės lėšas, mokslo bei mokymo institucijų resursus bei privačias investicijas. Panevėžio mechatronikos centro tikslas – kurti ir teikti paslaugas įmonėms, kuriančioms pačią didžiausią pridėdamąją vertę turinčius produktus. Tam centras, naudodamas ES struktūrinės paramos lėšas, investuoja į mikro- ir nanosistemoms kurti bei tirti reikalingą įrangą, bendriems projektams koordinuoja mokslininkų, verslo ir pramonės įmonių veiklą. Šiais veiksmais kuriamas traukos centras žinioms imliam technologijų verslui bei aukščiausią kompetenciją turintiems specialistams, ateityje tapsiantiems modernios, išsilavinusios ir ekonomiškai nepriklausomos bendruomenės branduoliu. Gauta ES struktūrinių fondų (beveik 4,6 mln. Lt) parama Panevėžio mechatronikos centro technologijų demonstravimo centro vystymui.

2.3.2.2. Prekyba

Pagal prekybos, viešbučių ir restoranų, transporto, sandėliavimo ir ryšių sektoriaus sukuriama pridėtinę vertę, apskritis yra penktoje vietoje (4,9 proc. šalies vidurkio), atsilikdama nuo Vilniaus (41,3 proc.), Kauno (19,6 proc.), Klaipėdos (14,0) ir Šiaulių (7,3 proc.) apskričių.

2009 m. regione veikė 1 608 mažmeninės prekybos ir maitinimo įmonės. Analizuojant parduotuvių skaičių pagal jų kiekį 1 000-iui gyventojų, Lietuvoje vidutiniškai tenka 5,5 parduotuvės. Apskrities rodiklis beveik atitinka šalies vidurkį – 5,7.

Pagal parduotuvių skaičių 1 000-iai gyventojų apskrityje išsiskiria Panevėžio miesto ir Kupiškio rajono savivaldybės, kuriose 1 000-iai gyventojų tenka atitinkamai 6,4 ir 6,6 parduotuvės. Mažiausiai parduotuvių 1 000-iai gyventojų tenka Biržų rajono savivaldybėje – 5,3 parduotuvės.

Mažmeninės prekybos įmonių apyvarta 2009 m. tenkanti vienam gyventojui šalyje buvo 10 657Lt, Panevėžio regione – 7 988 Lt.

Analizuojant maitinimo įstaigas Panevėžio regione, 2009 m. veikė 241 restoranas ir kitos maitinimo įstaigos. 2005–2009 m. šių įstaigų skaičius padidėjo nuo 224 iki 241. Daugiausia restoranų, barų ir valgyklų yra Panevėžio miesto savivaldybėje. Čia 1 000-iai gyventojų tenka 1,4 maitinimo įstaigų, ir šis rodiklis viršijo Lietuvos vidurkį (0,9). Mažiausiai restoranų, barų ir valgyklų yra Kupiškio ir Rokiškio rajonų savivaldybėse (po 0,4).

Restoranų ir kitų maitinimo įmonių mažmeninė prekių apyvarta per 2005–2009 m. laikotarpį padidėjo dvigubai, tam įtakos turi vis didesnis gyventojų skiriamas dėmesys poilsiui bei laisvalaikiui.

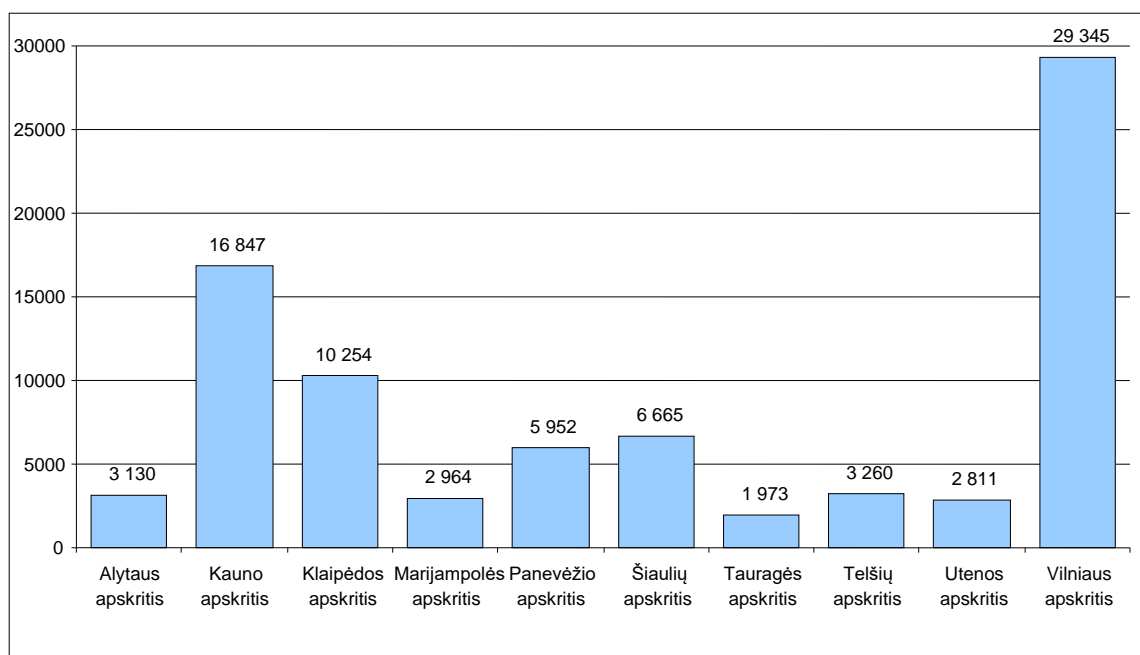
Vertinant paslaugų įmonių pajamas 2005–2009 m. apskrityje pastebima teigiama tendencija, paslaugų pajamos padidėjo beveik tris kartus (t. y. nuo 280,8 mln.Lt iki 751,3 mln. Lt). Didžiausios pajamos buvo gautos iš žmonių sveikatos priežiūros ir socialinio darbo paslaugų (40,8 proc.) bei nekilnojamojo turto operacijų (12 proc.).

2.3.2.3. Smulkusis ir vidutinis verslas

Smulkusis ir vidutinis verslas (toliau – SVV) yra vienas iš pagrindinių ekonomikos augimo veiksnių, kuris turi įtakos ne tik bendrai Lietuvos ūkio raidai, bet ir atskirų regionų ekonominei plėtrai. Šis sektorius yra vienas esminių faktorių, turinčių įtakos naujų darbo vietų atsiradimui, be to, šio tipo įmonių steigimas bei konkurencingumo didinimas gali užtikrinti šalies ir regiono gerovę.

2010 m. pradžioje apskrityje veikė 5 952 ūkio subjektai. Daugiausia ūkio subjektų veikė Panevėžio miesto (3 373), Panevėžio (768) ir Rokiškio (586) rajonų savivaldybėse.

2.3.2.3.1. pav. Veikiančių ūkio subjektų skaičius pagal apskritis 2010 m. pradžioje (vnt.)



Šaltinis: Statistikos departamentas prie LRV

Verslumo koeficientas Panevėžio apskrityje nėra aukštas. 2010 m. 1 000-iai apskrities gyventojų teko 21,4 įregistruoti ūkio subjektai, o šalyje – 25 ūkio subjektai. Tik Panevėžio miesto

verslumo koeficientas aukštesnis už apskrities bei šalies vidurkius. Panevėžio mieste 1 000-iui gyventojų tenka 30,1 įmonės. Pagal verslumo lygį apskrities rajonai atsilieka nuo Panevėžio apskrities ir šalies vidurkių. Pasvalio rajone 1 000-iui gyventojų tenka tik 13,8, Rokiškio rajone – 15,07, Biržų rajone – 15,6, Panevėžio rajone – 18,1 ir Kupiškio rajone – 15,2 įmonės.

Didžiausią įmonių dalį (66,1 proc.) sudaro individualios bei uždarnosios akcinės bendrovės. Dauguma Panevėžio apskrities įmonių nėra specializuotos. Jos užsiima ne viena veiklos rūšimi, ieško įvairių ir optimalių sprendimų, keičia veiklos rūšis, gamybos apimtis. Pagal darbuotojų skaičių apskrityje vyrauja mažos įmonės, turinčios nedaug dirbančiųjų. Daugiausia yra mikroįmonių, kuriose veiklą vykdo įmonės savininkas arba jo šeimos nariai. Įmonių, kuriose dirba iki 10 darbuotojų yra net 76,2 proc. visų veikiančių įmonių. Įmonės, kuriose dirba nuo 10 iki 20 darbuotojų ir nuo 20 iki 50 darbuotojų Panevėžio apskrityje sudaro atitinkamai 9,58 proc. ir 7,85 proc. SVV įmonės, kuriose dirba mažiau nei 250 darbuotojų, sudaro 99,48 proc. visų apskrityje veikiančių įmonių. 2010 m. pradžioje veikė 1 675 individualios įmonės, net 1 674 pagal dydį buvo smulkios arba vidutinės.

Verslumo skatinimui savivaldybėse yra vykdomos įvairios priemonės. Panevėžio apskrityje veikia trys verslo informacijos centrai: Biržų, Kupiškio ir Pasvalio rajonų, nuo 1995 m. veikia Panevėžio verslo konsultacinis centras bei Panevėžio prekybos, pramonės ir amatų rūmai (aptarnaujantys Panevėžio bei Utenos apskritis), kurie kaupia bei skleidžia informaciją visoms savivaldybių SVV įmonėms, kvalifikuotai konsultuoja specialistus, organizuoja verslo informacijos sklaidos renginius ir seminarus. Panevėžio regione veikia verslininkų asociacijos.

2007–2013 metų ES parama verslui skiriama pagal Ekonomikos augimo veiksmų programą. 2010 m. kovo mėnesio duomenimis, pagal šią programą Lietuvai jau buvo skirta 6 120,4 mln. Lt, Panevėžio apskričiai – 293,4 mln. Lt. Daugiausia lėšų skirta Vilniaus apskričiai – 52 proc. Išskyrus Vilniaus apskritį, Panevėžio apskritis yra ketvirta, atsilikdama nuo Kauno, Klaipėdos ir Šiaulių apskričių.

Pagal patvirtintų paraiškų dalį nuo visų paraiškų, Panevėžio apskritis (56,7 proc.) atsilieka tik nuo Telšių (58,8 proc.) ir Marijampolės (58,3 proc.) apskričių.

2.3.2.3.2. 2007–2013 metų ES parama verslui Lietuvoje ir Panevėžio apskrityje

Teritorija	Iš viso paraiškų	Patvirtinta finansuoti paraiškų	Prašoma lėšų suma mln. Lt	Skirta lėšų suma tūkst. Lt
Lietuva	2 317	1 194	7 460,9	6 120,4
Alytaus apskritis	78	41	337,2	253,0
Kauno apskritis	590	280	1 390,2	942,1
Klaipėdos apskritis	118	59	745,1	696,7
Marijampolės apskritis	48	28	121,7	63,1
Panevėžio apskritis	104	59	315,1	293,4
Šiaulių apskritis	117	66	559,4	391,1
Tauragės apskritis	22	12	69,2	48,0
Telšių apskritis	51	30	69,3	25,4
Utenos apskritis	80	44	341,2	207,1
Vilniaus apskritis	1 107	575	3 512,5	3 200,5

Šaltinis: www.esparama.lt

2.3.3. Rekreacija ir turizmas

Panevėžio regione esantys kultūriniai, paveldo ir gamtiniai turizmo ištekliai, tarptautinis transporto koridorius leidžia priskirti Panevėžio apskritį prie palankių turizmui regionų bei sudaro sąlygas turizmo sektoriaus plėtojimui.

Gamtos objektai. Nors Panevėžio apskritis ir nėra turtinga išpūdinga gamta, turimi apskrities gamtiniai ir kultūros paveldo išteklių sudaro palankias sąlygas kurti patrauklius turistinius produktus. Panevėžio regione yra gerai žinomi Lietuvoje Krekenavos regioninis parkas, Biržų regioninis parkas su unikaliais, iki šiol besiformuojančiais, karstiniais procesais, Sartų regioninis parkas. Turizmo ir rekreacijos požiūriu šie gamtos objektai nėra pakankamai išnaudojami, todėl būtinas jų pritaikymas turizmui. Svarbus Panevėžio mieste esantis Skaistakalnio parkas, tačiau dėl aptinkamų radioaktyviosios spinduliuotės židinių nėra išnaudojamas parko rekreacinis potencialas. Parkui atgaivinti Panevėžio miesto savivaldybė paskelbė viešąjį architektūrinių šios teritorijos sutvarkymo idėjų konkursą. Panevėžio miesto vakarinėje dalyje yra miestiečių pamėgtas Berčiūnų parkas su nemažai kultūros paveldo bei kitų lankytinų objektų.

Kultūros paveldo objektai. Turizmo paslaugos regione nėra pasiskirsčiusios po lygiai – daugiausia turistų sulaukia regiono centras ir kultūrinio paveldo objektai bei su jais susiję maršrutai, todėl būtina plėsti paslaugų spektrą (siekiant pritraukti daugiau turistų), gerinant esamų paslaugų kokybę. Didžiausia kultūrinė vertė, išskirtiniu vaidmeniu kraštovaizdyje pasižymintys objektai: Biržų pilis, Rokiškio dvaro sodyba, Bistrampolio dvaras, Palėvenės dvaro sodyba ir Siaurojo geležinkelio kompleksas, tampantis regiono išskirtinumo simboliu, ir kiti. Siaurojo geležinkelio kaip kultūros paveldo ir turizmo objekto vystymui įgyvendinamas projektas, kuriuo siekiama padidinti siaurojo geležinkelio patrauklumą, išsaugant visas siaurojo geležinkelio ruože esančias nekilnojamas kultūros vertybes. Vis didėjantys Siaurojo geležinkelio komplekso lankytojų srautai suteikia galimybę skatinti vietinį ir atvykstatamąjį turizmą, kuriant aplinkinę objektų sistemą. Siekiant išsaugoti kultūros paveldo objektus, pritaikyti juos turizmo reikmėms, numatoma restauruoti, sutvarkyti ir pritaikyti turizmo reikmėms Palėvenės buvusio dominikonų vienuolyno ansamblį, pritaikyti turizmo reikmėms Salų dvaro sodybą, Rokiškio dvaro sodybos kumetyną Nr. 1 bei Biržų pilį.

Į svarbiausių nekilnojamųjų kultūros vertybių sąrašą įtraukti 185 apskrities teritorijoje esantys objektai. Nekilnojamojo kultūros paveldo tikrąją būklę ryškiausiai apibūdina ne tik šių objektų vertė, bet ir jų sklaida kraštovaizdžio vizualinėje struktūroje. Tarp penkių Panevėžio apskrities savivaldybių didžiausias svarbiausių nekilnojamųjų kultūros vertybių kiekis (48 objektai) yra Rokiškio, mažiausias (23 objektai) – Biržų rajono savivaldybės teritorijoje. Kupiškio rajono savivaldybės teritorijoje yra 44, Panevėžio – 36, Pasvalio rajono – 33 objektai. Gausiausią svarbiausių nekilnojamųjų kultūros vertybių objektų grupę sudaro archeologinės vietos (88 objektai). Archeologinių vietų sąrašė vyrauja piliakalniai (Baimanių piliakalnis, Papušių piliakalnis, Kerelių piliakalnis, Petrašiūnų piliakalnis bei kt.) bei dvarai (Bistrampolio dvaras, Alančių dvaras, Adomynės dvaras, Dagilynės dvaras, Būtautų dvaras bei kt.). Kitas archeologines vietas sudaro pilkapiai, pavieniai pilkapiai, kapinynai, senovės gyvenvietės, piliavietė, senojo miesto vieta, senovės gamybos vieta ir senovės gynybinis įtvirtinimas. Neišnaudojamas kultūrinis turizmo potencialas. Kultūros paveldo objektai, pritaikyti turizmui, formuotų naujus turistinės traukos centrus, kurie pritrauktų didesnę turistų skaičių, skatintų naujų turizmo paslaugų ir darbo vietų sukūrimą. Iki 2006 m. vidurio ES struktūrinių fondų paramą gavo du projektai: apie 4 mln. Lt gavo projektas „Rokiškio dvaro sodybos pritaikymas turizmo reikmėms“ bei beveik 2 mln. Lt – projektas „Bistrampolio dvaro sodybos restauravimas ir pritaikymas viešojo turizmo reikmėms“, kurie prisideda prie regiono turizmo sektoriaus potencialo didinimo, tuo pačiu užtikrinant šalies kultūros paveldo vertybių išsaugojimą.

Būtina pabrėžti faktą, jog didelė dalis kultūros paveldo objektų ilgą laiką nebuvo tinkamai prižiūrimi, yra apleisti ir sunykę. Kai kurie avarinės būklės statiniai gali visiškai sunykti, jei nebus surasta finansavimo šaltinių jiems atnaujinti.

Žmogiškieji ištekliai. Turizmo paslaugų kokybės vienas pagrindinių veiksnių yra profesionalūs darbo ištekliai. Tuo tarpu esminis mokymo įstaigose parengtų specialistų trūkumas yra silpni praktiniai įgūdžiai. Dažnas reiškinys yra turizmo verslo atstovų vadybinių žinių stoka.

Reikia stiprinti turizmo sektoriaus darbuotojų įgūdžius, keliant kvalifikacijos lygį tiek marketingo, vadybos, socialinės psichologijos, tiek bendravimo su klientais ir kompiuterio raštingumo srityse bei tobulinant personalui būtinų užsienio kalbų naudojimo įgūdžius.

Apgyvandinimo ir maitinimo paslaugos. 2009 m. pabaigoje Panevėžio apskrityje buvo 28 apgyvendinimo įstaigos, t. y. tik 3,6 proc. šalies viešbučių, motelių bei kitų apgyvendinimo įstaigų. Mažiau nei Panevėžio regione viešbučių, motelių bei kitų apgyvendinimo įstaigų buvo tik Tauragės (17), Marijampolės (10), Telšių (24) apskrityse. Pagal prekybos, viešbučių ir restoranų sektoriaus sukuriama pridėtinę vertę, Panevėžio apskritis 2008 m. buvo penktoje vietoje (4,9 proc. šalies vidurkio) atsilikdama tik nuo Vilniaus (55,4 proc.), Kauno (16,5 proc.), Klaipėdos (8,1 proc.) ir Šiaulių (5,0 proc.) apskričių.

Regioną kertanti „Via Baltica“ magistralė sudaro prielaidas pažintinio ir kaimo turizmo mėgėjų aptarnavimo struktūrai kurti ir vystyti. Tačiau galimybės nėra panaudojamos. Lietuvoje pastebimos nuolatinės viešbučių, motelių skaičiaus augimo tendencijos, tuo tarpu Panevėžio apskrityje nedidelis viešbučių ir motelių skaičiaus augimas. Kupiškio bei Pasvalio rajonų savivaldybės ketina pasinaudoti ES fondų parama ir įrengti kempingus bei išplėtoti su jais susijusią turizmo paslaugų infrastruktūrą.

2009 m. Panevėžio apskrityje buvo 19 kaimo turizmo sodybų. Pagal šį rodiklį Panevėžio apskritis lenkė tik Šiaulių (16) ir Tauragės (18) apskritis.

Susisiekimas. Susisiekimas su kai kuriais turizmo objektais yra nepatogus. Dalis kultūros vertybių yra atokiose vietose, keliai, vedantys prie jų, nesutvarkyti, nepritaikyti dviračiams ir automobiliams. Prie susisiekimo infrastruktūros plėtros prisideda projektai „Turizmo vystymo galimybės Nevėžio regione (jungtinis Kauno, Kėdainių ir Panevėžio rajonų savivaldybių projektas)“, „Dviračių ir pėsčiųjų tako Biržų m. prie Širvėnos ežero įrengimas ir pritaikymas turizmui ir poilsiui“, kuriais siekiama skatinti žmones keliauti dviračiais, formuojant patogias ir saugias kelionėms skirtas trasas. Dviračių trasų maršrutų parinkimas ir susisiekimo infrastruktūros vystymas yra orientuotas taip, kad trasos būtų kuo patrauklesnės turistiniu požiūriu ir praeitų pro kuo daugiau kultūros paveldo objektų. Panevėžio miesto savivaldybė, pasinaudojusi 2004–2006 m. ES parama, įgyvendino projektą „Panevėžio dviračių takų ir pėsčiųjų takų plėtra“.

Laisvalaikio praleidimo bei pramogų galimybės. Yra išaugę savaitgalinio turizmo srautai. Apskrityje sulaukiama vis daugiau ekskursijų grupių. Palyginti populiarūs teminiai maršrutai.

Per pastaruosius metus išaugo ir užsienio turistų skaičius. Panevėžio apskrities Turizmo informacijos centrus (TIC) dažniausiai aplanko turistai, atvykę iš Vidurio ir Rytų Europos (Lenkijos, Latvijos, Rusijos, Vokietijos), jie sudaro 43 proc. visų užsienio turistų. 19 proc. užsieniečių sudaro Skandinavijos šalių gyventojai. 14 proc. turistų sudaro vakarų Europos šalių gyventojai (D. Britanija, Airija).

Muziejus „Sėla“ įtrauktas į Valstybinio turizmo departamento organizuotą maršrutą „Lietuviško alaus tėvynė – Šiaurės Lietuva“. Iš Vilniaus, Kauno, Šiaulių rengiamos vaikų ekskursijos į Pašilių stumbryną, „Lėlių vežimo teatrą“ Panevėžio mieste. Rokiškio krašto muziejus vykdo 58 edukacines programas, iš kurių populiariausia – „Sūrio kelias“.

Panevėžio apskrityje veikia aeroklubai Panevėžio ir Biržų rajonuose, organizuojamos komercinės medžioklės Rokiškio rajone, Panevėžio miškų urėdijoje bei kitose vietovėse. Pramogų stoka nesuteikia regionui patrauklumo. Silpnai išvystyta sporto rekreacinė bazė. 2006 m. viduryje ES struktūrinių fondų paramą gavo projektas „Panevėžio universalios sporto arenos įkūrimas“ (projekto vertė – beveik 119 mln. Lt), kurio tikslas – sportinio turizmo ir pramogų infrastruktūros, mažinančios turizmo priklausomybę nuo sezoniškumo, tiesiogiai prisidedančios prie ilgalaikių darbo vietų steigimo ir privačių investicijų pritraukimo, sukūrimas.

Apskrityje veikiantys jėjimo centrai yra skirti žirgams auginti bei žirgų sportui, o turistų priėmimui sąlygos nesudarytos. Ateityje reikia stengtis kuo plačiau išnaudoti rekreacines teritorijas, pritaikius jas laisvalaikio praleidimui, šeimoms ir pavieniams lankytojams. Taip pat kurti vandens

turizmo infrastruktūrą, pritraukiant smulkų ir vidutinį verslą, plėsti dviračių takų infrastruktūrą. Tai savo ruožtu skatintų ir plėstų ekologinį turizmą.

Taigi vienas iš numatytų prioritetinių tikslų turėtų būti skatinti atvykstantį turizmą, kas savo ruožtu padėtų kurti naujus turizmo produktus ir paslaugas.

Informacinė turizmo paslaugų sklaida. Informaciją apie Panevėžio apskrityje teikiamas turizmo paslaugas, turistinius maršrutus ir lankomus objektus bei vietas renka, kaupia ir nemokamai skleidžia keturi Turizmo informacijos centrai: Panevėžio apskrities, Biržų, Rokiškio bei Pasvalio krašto muziejai. Panevėžio apskrities turizmo informacijos centro duomenimis, nuo 2006 m. pastebimas vietinio turizmo augimas, t. y. didėjantis Lietuvos gyventojų apsilankymas įvairių apskrityje vykusių renginių metu. Per 2009 m. Panevėžio apskrities turizmo informacijos centruose apsilankė 29 612 lankytojų – tai 32 proc. (9 543 lankytojų) daugiau nei 2006 m.

Teritorinę informacinę sistemą sudaro informaciniai stendai, ženklai, nuorodos į lankytinas vietas. Ne visi regiono lankytini objektai turi informacinius kelio ženklus bei nuorodas. Žemėlapiuose trūksta informacijos tikslumo, aukštesnio kartografinio ir poligrafinio lygio, dalis kelių, vedančių į turistinius objektus, nėra pažymėti.

Turizmo ir rekreacijos plėtrą Panevėžio apskrityje stabdo nepakankamas turimų išteklių išnaudojimas, neišvystyta rekreacinė, viešojo bei aptarnavimo infrastruktūra bei informacijos trūkumas. Reikia plėtoti turizmo paslaugas bei infrastruktūrą, siekiant pritraukti turistų srautus bei skatinant naujų turizmo paslaugų ir darbo vietų sukūrimą.

2.3.4. SSGG analizė

STIPRYBĖS
Bendrieji ekonominiai rodikliai
Patogi regiono geografinė padėtis investicijų pritraukimui ir verslo plėtrai.
Pramonė, prekyba ir verslas
Kvalifikuota, santykinai pigi darbo jėga.
Išvystyta maisto produktų ir gėrimų, lengvoji pramonė.
Įkurtas Panevėžio mechatronikos centras bei Panevėžio mokslo ir technologijų parkas.
Kuriamas pramoninis parkas Panevėžio mieste, sukurta plyno lauko infrastruktūra Panevėžio rajone.
Didelė paslaugų sektoriaus sukuriama pridėtinės vertės dalis bendroje regiono pridėtinės vertės struktūroje.
Rekreacija ir turizmas
Patrauklūs gamtiniai ir kultūros paveldo objektai.
Aktyvi apskrities turizmo informacijos centrų veikla.
Didelis regiono tradicinių renginių lankytojų skaičius.
Plėtojamas dviračių takų tinklas.
Gausūs turizmui ir laisvalaikiui tinkami vandens ištekliai Rokiškio rajone.
Gausūs medžiojamos faunos ištekliai.

SILPNYBĖS
Bendrieji ekonominiai rodikliai
Maža bendrojo vidaus produkto sukuriama vertė ir lėtėjantys augimo tempai.
Maža eksporto dalis bendroje Lietuvos eksporto struktūroje.
Žemas investicijų, tenkančių vienam gyventojui, lygis.
Žemas tiesioginių užsienio investicijų rajoninėse savivaldybėse lygis.
Aukštas ir didėjantis nedarbo lygis ir emigracija.

SILPNYBĖS
Maža perkamoji galia.
Prasta kvalifikacijos kėlimo ir persikvalifikavimo paslaugų kokybė.
Pramonė, prekyba ir verslas
Neišplėtotas bendradarbiavimas tarp regiono mokslininkų ir verslininkų.
Žemas pramonės inovatyvumo lygis.
Žemas gyventojų verslumo lygis.
Mažas vietinių įmonių investicinis pajėgumas.
Netolygus investicijų pasiskirstymas regione.
Neišvystyta verslo parama, viešųjų ir informacinių paslaugų įmonėms trūkumas.
Neintensyvi naudingųjų iškasenų gavyba.
Rekreacija ir turizmas
Viešosios ir privačios turizmo infrastruktūros bei paslaugų trūkumas.
Neišnaudojamos turizmo paslaugų galimybės prie „Via Baltica“ automagistralės.
Informacijos apie turizmo galimybes regione trūkumas.
Silpnai išvystytas kaimo turizmo sektorius.

GALIMYBĖS
Bendrieji ekonominiai rodikliai
Investicijų pritraukimas išnaudojant patogią regiono geografinę padėtį.
Pramonė, prekyba ir verslas
Įmonių ir investicijų pritraukimas į regioną, dėl turimos kvalifikuotos ir santykinai pigios darbo jėgos.
Maisto produktų ir gėrimų, lengvosios bei metalo dirbinių pramonės vystymas.
Stiklo, elektronikos, vietinio (atsinaujinančio) kuro gamybos sektorių plėtra.
Technologijų verslo vystymas dėl Panevėžio mechatronikos centro bei Panevėžio mokslo ir technologijų parko aktyvios veiklos.
Paslaugų sektoriaus plėtojimas.
AB „Ekranas“ teritorijos su išvystytais inžineriniais tinklais ir pastatais panaudojimas verslui vystyti.
Investavimo sąlygų gerinimas sukurtose pramoninėse zonose.
Gyventojų verslumo didinimas.
Viešojo administravimo ir verslo atstovų bendradarbiavimo skatinimas, didinant gyventojų aktyvumą darbo rinkoje per paramą verslui, verslumo mokymą ir konsultavimą.
Rekreacija ir turizmas
Vietinio turizmo plėtojimas, pasinaudojant dideliu ir augančiu vietinių turistų skaičiumi.
Turimų gamtinių ir kultūros paveldo išteklių panaudojimas, sukuriant patrauklius turistinius produktus.
Krašto įvaizdžio gerinimas nacionaliniame ir tarptautiniame lygmenyse, vystant turizmo informacinę sistemą ir viešąją infrastruktūrą.
Kultūros paveldo objektų pritaikymas turizmo reikmėms.
Kaimo turizmo plėtojimas, pasinaudojant ES parama.
Vandens turizmo plėtra.
Dviračių turizmo vystymas.
Komercinės medžioklės vystymas.

GRĖSMĖS
Bendrieji ekonominiai rodikliai
Didėjantis atotrūkis nuo labiau išsivysčiusių regionų dėl mažėjančios sukuriamos pridėtinės vertės.
Žemas įmonių gyvybingumas dėl mažėjančių eksporto apimčių, tiesioginių užsienio investicijų ir gyventojų perkamosios galios.
Didėjanti kvalifikuotos darbo jėgos emigracija.
Pramonė, prekyba ir verslas
Energijos išteklių kainų augimas.
Augantis nedarbo lygis regione.
Smulkaus verslo nykimas dėl gyventojų verslumo mažėjimo.
Žemas įmonių konkurencingumas dėl mažėjančio inovacijų diegimo ir mokslinių tyrimų taikymo.
Didėjanti regiono išsivystymo diferenciacija dėl netolygaus investicijų pasiskirstymo.
Gamtinių išteklių nepanaudojimas dėl neintensyvios jų gavybos.
Rekreacija ir turizmas
Apleistų kultūros paveldo objektų sunykimas.
Mažėjantis užsienio turistų skaičius dėl patrauklios turizmo infrastruktūros, paslaugų ir informacijos apie turizmo galimybes regione trūkumo.
Silpnas kaimo turizmo sektoriaus vystymasis dėl kaimo gyventojų neaktyvumo ir nesugebėjimo pasinaudoti ES parama.

2.4. Žemės ūkis, miškų ūkis ir kaimo plėtra

Žemės ūkis ir kaimo plėtra

Žemės ūkyje, miškininkystėje ir žuvininkystėje 2008 m. buvo sukurta 9,5 proc. Panevėžio regiono pridėtinės vertės (šalyje – 4,4 proc.).

2009 metais Panevėžio apskrityje veikė 73 žemės ūkio bendrovės (18 proc. šalies žemės ūkio bendrovių). Panevėžio apskrityje vyrauja smulkūs ūkiai. 2009 m. Panevėžio apskrityje veiklą vykdė 396 ekologiniai ūkiai 25 034 ha plote (10 ūkių mažiau negu 2008 m), jų plotas, lyginant su 2008 m., padidėjo 6 proc.

Bendras Panevėžio apskrities žemės plotas – 788 044,31 ha, ir tai sudaro 12,06 proc. Lietuvos žemės ploto. Žemės ūkio naudmenų plotas – 481 881,58 ha arba 61,14 proc. viso Panevėžio regiono ploto (Lietuvoje 53,04 proc. viso Lietuvos ploto). Panevėžio regione mažesnę nei vidutiniškai Lietuvoje dalį užima miškai, keliai, užstatyta teritorija, vandenys ir kita žemė. Didesnę dalį – žemės ūkio naudmenos.

Panevėžio apskrityje 2008 m. buvo 295 tūkst. ha pasėlių, ir pagal šį rodiklį Panevėžio apskritis atsilieka tik nuo Šiaulių apskrities (362,5 tūkst.ha). Iš visų pasėlių net 76,4 proc. priklausė ūkininkų ir šeimų ūkiams, 23,6 proc. – žemės ūkio bendrovėms ir įmonėms. Didžiausią pasėlių dalį sudarė grūdiniai augalai. Panevėžio apskritis pagal prikultiamų grūdų kiekį (666,1 tūkst. t) nusileido tik Šiaulių (967,7 tūkst. t) apskričiai. Pažymėtinas palyginti aukštas Pasvalio (44,6 cnt/ha) bei Panevėžio rajonų (36,6 cnt/ha) savivaldybių grūdų derlingumas (apskrityje – 33,6 cnt/ha, šalyje – 28,7 cnt/ha).

2009 m. bendras galvijų skaičius sudarė virš 100 tūkst. (13 proc. visų Lietuvos galvijų).

Panevėžio apskrityje veikia tokios žinomos bendruomenės: Naujamiesčio, Liūdynės, Uliūnų, Deglėnų, Dylėnų kaimų, Manikūnų krašto, Pumpėnų miestelio, Subačiaus, Kriaunų kaimo, Kavoliškio kaimo, Jūžintų kaimo, Pandėlio miesto, „Pakriauna“, Laibgalių bei Obelių bendruomenės centras. Taip pat sėkmingai veiklą vykdo Biržų, Panevėžio, Rokiškio ir Pasvalio rajonų vietos veiklos grupės. Reikia ir toliau skatinti kaimo organizacijų ir kaimo vietovių bendradarbiavimą, plėtoti alternatyvias kaimo veiklas bei ekologinį ūkininkavimą sprendžiant aktualias kaimo plėtros problemas.

Miškų ūkis

Panevėžio apskrities miškingumas siekia apie 28,2 proc. (Lietuvos – 32,9 proc.). Apskrities miškų medienos tūris 2008 m. siekė 41,6 mln. m³ (9,7 proc. Lietuvos išteklių). Vidutinis medynų produktyvumas – 198 m³/ha (Lietuvoje – 209 m³/ha). Viena iš didžiausių yra ir Panevėžio miškų urėdija, kurios plotas siekia 39,159 tūkst. ha.

2.4.1. Žemės ūkis ir kaimo plėtra

Žemės ūkis – svarbus Panevėžio apskrities gamybos sektorius. Žemės ūkyje, miškininkystėje ir žuvininkystėje 2008 m. buvo sukurta 9,5 proc. Panevėžio regiono pridėtinės vertės. Šiame sektoriuje sukurtos pridėtinės vertės dalis buvo beveik 2 kartus didesnė negu šalies vidurkis (4,3 proc.). Panevėžio apskritis pagal žemės ūkio, medžioklės, miškininkystės ir žuvininkystės sukuriama vertę (13 proc. šalies vidurkio) atsilieka tik nuo Kauno, Šiaulių ir Vilniaus apskričių, kur sukuriamas atitinkamai 20,1, 18,7 ir 13,8 proc. visos šalies šio sektoriaus pridėtinės vertės.

2.4.1.1. lentelė. Pridėtinės vertės, sukurtos žemės ūkio, miškininkystės ir žuvininkystės sektoriuje, apimtyms mln. Lt

Regionas Rodiklis/metai	Lietuva				Panevėžio apskritis			
	2005	2006	2007	2008	2005	2006	2007	2008
Pridėtinė vertė mln. Lt	3 137,7	3 211,7	3 483,8	4 357,7	433,6	382,7	430,3	565,7
Pridėtinės vertės struktūra proc.	4,82	4,30	3,94	4,37	9,76	8,16	8,28	9,50

Šaltinis: Statistikos departamentas prie LRV

Žemės ūkyje, miškininkystėje ir žuvininkystėje sukurtos pridėtinės vertės 2005–2008 m. laikotarpiu augimas šalyje sudarė 38,8 proc., Panevėžio apskrityje – 30,4 proc. Tačiau dalis bendroje pridėtinės vertės struktūroje atitinkamu laikotarpiu regione sumažėjo 2,6 proc., nes smarkiai išaugo kitų sektorių (ypač paslaugų sektoriaus) sukuriama pridėtinės vertės dalis.

2009 metais Panevėžio apskrityje veikė 73 žemės ūkio bendrovės, tai sudarė 18 proc. visų šalies žemės ūkio bendrovių. Pagal žemės ūkių skaičių 2009 m. Panevėžio apskritis (11 117 ūkių) buvo penkta, ją lenkė Kauno (15 071 ūkis), Vilniaus (13 194 ūkiai), Utenos (12 023 ūkiai) ir Marijampolės (11 244 ūkiai) apskritys.

2.4.1.2. lentelė. Ūkių, įregistruotų ūkininkų registre, skaičius, jų žemė (ha) 2010 m.

Teritorija	Ūkių skaičius	Bendras žemės plotas	Vidutinis ūkio dydis	Žemės ūkio	Miškai	Vanduo
Lietuva	107 224	1 056 191	9,85	899 460	90 849	5 806
Panevėžio apskritis	11 098	133 853	12,06	115 303	11 528	575
Biržų raj. sav.	2 354	31 957	13,58	28 936	1 673	49
Kupiškio raj. sav.	1 950	22 615	11,60	18 547	2 686	96
Panevėžio raj. sav.	1 878	24 953	13,29	21 157	2 843	156
Pasvalio raj. sav.	2 049	19 213	9,38	18 398	413	58
Rokiškio raj. sav.	2 867	35 116	12,25	28 265	3 913	216

Šaltinis: Nacionalinė žemės tarnyba prie ŽŪM

Analizuojant 2010 m. ūkininkų ūkių vidutinį dydį pagal apskritis, pastebima, kad vidutinis ūkių dydis nežymiai, tačiau mažėjo beveik visose apskrityse, išskyrus Panevėžio apskritį, kur vidutinis ūkio dydis išaugo nuo 11,98 ha iki 12,06 ha.

2.4.1.3. lentelė. Ūkininkų ūkių žemėnaudų grupavimas pagal bendrą plotą 2010 m.

Regionas/rodiklis	Ūkių žemėnaudų grupavimas pagal bendrą plotą ha							
	0–1	1–3	3–10	10–20	20–30	30–50	50–100	Daugiau nei 100
Lietuva	4 649	25 582	45 250	19 936	6 323	3 660	1 419	405
Panevėžio apskritis	94	2 287	4 597	2 409	908	526	205	72
Biržų raj. sav.	6	395	989	535	212	136	72	31
Kupiškio raj. sav.	10	311	840	486	179	98	19	8
Panevėžio raj. sav.	43	425	699	380	163	105	45	18
Pasvalio raj. sav.	8	693	753	342	147	65	35	6
Rokiškio raj. sav.	27	463	1 316	666	207	122	44	22

Šaltinis: Nacionalinė žemės tarnyba prie ŽŪM

Vertinant Panevėžio apskritį pagal ūkių žemėnaudų grupavimą pagal bendrą plotą, daugiausia 2010 m. pradžioje buvo ūkių, kurių plotas sudarė nuo 3 iki 10 ha (41,4 proc.). Vertinant šiuos rodiklius apskrities savivaldybėse, daugiausia 3–10 ha dydžio ūkių yra Rokiškio rajono savivaldybėje (1 316), mažiausiai – Panevėžio rajono savivaldybėje (699). Maži ūkiai (iki 3 ha) sudaro penktadalį viso regiono ūkių, daugiausia tokių ūkių yra Pasvalio rajono savivaldybėje (701 ūkis), mažiausiai – Kupiškio rajono savivaldybėje (321 ūkis). Daugiausia daugiau nei 100 ha turinčių ūkių yra Biržų rajono savivaldybėje (31 ūkis), mažiausiai – Pasvalio rajono savivaldybėje (6 ūkiai). Kaip matyti iš pateiktų duomenų, Panevėžio apskrityje dominuoja smulkus žemės ūkis.

2.4.1.4. lentelė. Žemės fondo struktūra 2010 m. ha

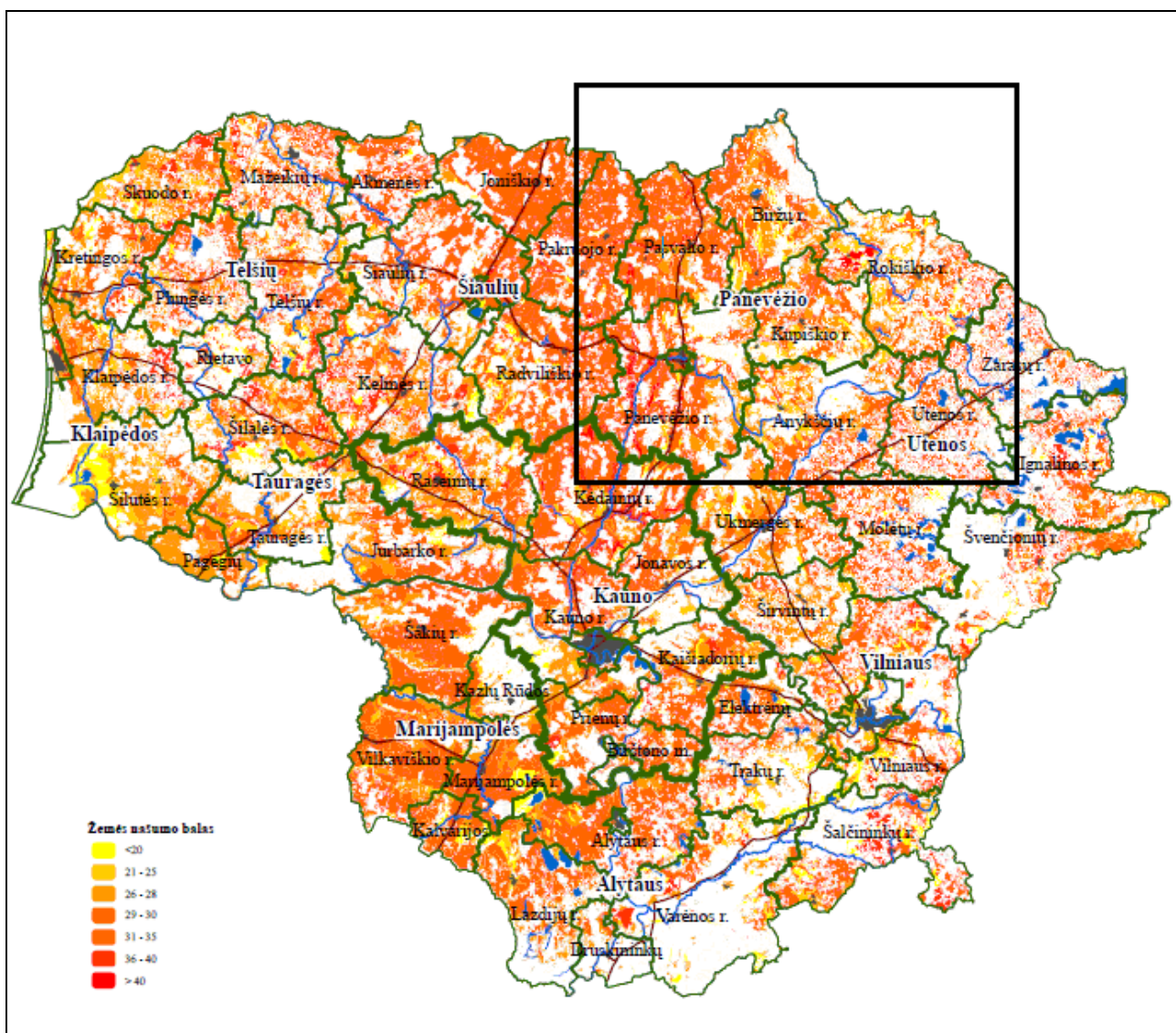
Regionas/rodiklis	Lietuva	Dalis proc.	Panevėžio apskritis	Dalis proc.
Bendras žemės plotas	6 530 023,32	100	788 044,31	100
Žemės ūkio naudmenos	3 463 571,57	53,04	481 881,58	61,14
Miškai	2 125 768,76	32,55	218 820,24	27,76

Regionas/rodiklis	Lietuva	Dalis proc.	Panevėžio apskritis	Dalis proc.
Keliai	132 108,73	2,02	13 576,71	1,72
Užstatyta teritorija	180 217,86	2,75	19 215,90	2,43
Vandenys	262 496,67	4,01	19 809,11	2,51
Kita žemė	365 859,73	5,60	34 740,77	4,40

Šaltinis: Nacionalinė žemės tarnyba prie ŽŪM

Bendras Panevėžio apskrities žemės plotas – 788 044,31 ha, ir tai sudaro 12,06 proc. Lietuvos žemės ploto. Žemės ūkio naudmenų plotas – 481 881,58 ha arba 61,14 proc. viso Panevėžio regiono ploto (Lietuvoje 53,04 proc. viso Lietuvos ploto). Panevėžio regione mažesnę nei vidutiniškai Lietuvoje dalį užima miškai, keliai, užstatyta teritorija, vandenys ir kita žemė. Didesnę dalį – žemės ūkio naudmenos.

2.4.1.1. pav. Lietuvos žemės ūkio plotų našumas



Šaltinis: <http://www.balticbiomass.com/>

Didžioji Panevėžio regiono dalis patenka į didelio našumo žemės ūkių ruožą. Panevėžio žemės ūkio plotų našumas svyruoja nuo 44 iki 49 balų, Lietuvos vidurkis – 39,1 balo. Daugiausia našių žemių regione yra Pasvalio bei Panevėžio rajonuose, mažiausiai – Rokiškio ir Kupiškio rajonuose.

Augalininkystė. Panevėžio apskrityje 2008 m. buvo 295 tūkst. ha pasėlių, ir pagal šį rodiklį apskritis buvo antra Lietuvoje, atsilikdama tik nuo Šiaulių apskrities (362,5 tūkst. ha). Iš visų pasėlių net 76,4 proc. priklausė ūkininkų ir šeimų ūkiams, o 23,6 proc. – žemės ūkio bendrovėms ir įmonėms. Iš viso pasėlių ploto 67,3 proc. buvo auginami grūdiniai augalai, 10,5 proc. – rapsai, 2,5 proc. – ankštiniai augalai, 1,86 proc. – bulvės, 0,62 proc. – lauko daržovės, 0,22 proc. – pašariniai runkeliai. Vertinant pagal Panevėžio apskrities savivaldybes, Kupiškio rajono savivaldybėje pasėlių dydis buvo mažiausias. 2008 m. didžiausi pasėlių plotai apskrityje buvo Panevėžio rajono (78,1 tūkst. ha) ir Pasvalio rajono (74,9 tūkst. ha) savivaldybėse.

2.4.1.5. lentelė. Pasėlių dydis, grūdinių augalų bei bulvių pasėlių dydis ir derlingumas 2008 m.

Regionas/ rodiklis	Pasėlių dydis ha	Grūdinių augalų pasėliai ha	Grūdų derlius t	Grūdų derlingumas cnt iš ha	Bulvių pasėliai ha	Bulvių derlius t	Bulvių derlingumas cnt iš ha
Panevėžio apskritis	294 983	198 609	666 128	33,5	5 486	89 701	163,5
Biržų r. sav.	61 676	42 658	116 123	27,2	710	11 479	161,5
Kupiškio r. sav.	31 926	20 416	58 270	28,5	540	8 135	150,4
Panevėžio r. sav.	78 128	53 933	197 273	36,6	1 592	27 225	170,9
Pasvalio r. sav.	74 893	52 951	235 999	44,6	866	14 165	163,7
Rokiškio r. sav.	48 360	28 651	58 463	20,4	1 778	28 697	161,5

Šaltinis: Statistikos departamentas prie LRV

2008 m. grūdinių augalų pasėliais išsiskyrė Panevėžio (53 933 ha) ir Pasvalio (52 951 ha) rajonų savivaldybės. Mažiausiai šių pasėlių buvo Kupiškio rajono savivaldybėje – 20 416 ha.

Vertinant Panevėžio apskritį pagal žemės ūkio augalų derlių apskrityse, Panevėžio apskritis pagal prikuliamų grūdų kiekį (666,1 tūkst. t) nusileido tik Šiaulių (967,7 tūkst. t) apskričiai. Lietuvoje sėkmingai veikia viena didžiausių Panevėžio apskrities įmonių, užsiimanti grūdų perdirbimu – AB „Malsena“, taip pat UAB „Viking Malt“. Pažymėtinas palyginti aukštas Pasvalio (44,6 cnt/ha) bei Panevėžio rajonų (36,6 cnt/ha) savivaldybių grūdų derlingumas, kas viršija ne tik apskrities (33,6 cnt/ha), bet ir šalies (28,7 cnt/ha) rodiklius. Prasčiausiu rodikliu pasižymi Rokiškio rajono savivaldybė (20,4 cnt/ha).

Bulvių pasėliais apskrityje išsiskiria Rokiškio (1 778 ha) bei Panevėžio (1 592 ha) rajonų savivaldybės. Mažiausi bulvių pasėliai yra Kupiškio rajono savivaldybėje – 540 ha. Pagal užauginamų linų kiekį Panevėžio apskritis lenkia visas apskritis – joje linai užima 122 ha ir tai sudaro 24 proc. šalies linų ploto.

Gyvulininkystė. 2009 m. bendras galvijų skaičius sudarė virš 100 tūkst., t. y. 13 proc. visų Lietuvos galvijų. Daugiausia galvijų užregistruota Panevėžio bei Pasvalio rajonų savivaldybėse – atitinkamai 26 636 ir 23 087.

2.4.1.6. lentelė. Gyvulių skaičius ūkiuose 2009 m.

Regionas/rodiklis	Bendras galvijų skaičius	Iš jų			Kiaulių skaičius
		Karvių skaičius	Arklių skaičius	Avių ir ožkų skaičius	
Lietuva	770 917	408 629	54 421	64 096	897 112
Panevėžio apskritis	100 021	55 345	4 131	10 049	123 042

Regionas/rodiklis	Bendras galvijų skaičius	Iš jų			Kiaulių skaičius
		Karvių skaičius	Arklių skaičius	Avių ir ožkų skaičius	
Biržų raj. sav.	19 449	10 974	854	2 380	9 190
Kupiškio raj. sav.	13 769	7 595	859	2 595	14 450
Panevėžio m. sav.	1 297	645	30	25	36
Panevėžio raj. sav.	26 636	14 896	951	788	56 274
Pasvalio raj. sav.	23 087	12 167	577	836	31 768
Rokiškio raj. sav.	15 783	9 068	860	3 425	11 324

Šaltinis: Statistikos departamentas prie LRV

Karvių skaičiumi apskrityje išsiskiria Panevėžio, Pasvalio bei Biržų rajonų savivaldybės, kur karvių buvo laikoma atitinkamai 14 896, 12 167 bei 10 974. Mažiausiai karvių (be Panevėžio miesto savivaldybės) buvo laikoma Kupiškio rajono savivaldybėje – 7 595.

Nagrinėjant laikomų arklių skaičių, pastebima, jog 2009 m. šios rūšies laikomų gyvūnų skaičiumi išsiskyrė Panevėžio, Kupiškio bei Rokiškio rajonų savivaldybės, kur šių gyvūnų buvo laikoma atitinkamai 951, 859 ir 860. Mažiausiai 2009 m. arklių laikė (išskyrus Panevėžio miestą) Pasvalio rajono savivaldybė – 577 arklius.

2009 m. Panevėžio apskrityje užregistruotos 123 042 kiaulės, kas sudarė 13,7 proc. visų šalies kiaulių. Apskrityje pagal šį rodiklį išsiskyrė Panevėžio ir Pasvalio rajonų savivaldybės. Panevėžio rajone užregistruota beveik pusė visos apskrities kiaulių (56 274). Mažiausiai kiaulių buvo laikoma (išskyrus Panevėžio miestą) Biržų rajono savivaldybėje – 9 190.

2.4.1.7. lentelė. Gyvulininkystės produktų gamyba apskrityse 2009 m.

Regionas	Kiaušiniai mln. vnt.	Pienas tonomis	Gyvulininkystės produktai, perskaičiuoti pienu, tonomis	Realizuota skersti gyvulių ir paukščių gyvuoju svoriu tonomis	Vilna (fiziniu svoriu) 100 kilogramų
Alytaus apskritis	12,5	91 547	177 958	16 767	73
Kauno apskritis	114,4	258 416	638 492	71 421	88
Klaipėdos apskritis	111,5	165 268	281 386	18 758	29
Marijampolės apskritis	19,6	215.149	368 023	29 786	34
Panevėžio apskritis	54,8	258 440	447 099	35 514	138
Šiaulių apskritis	52,7	303 036	469 397	31 154	58
Tauragės apskritis	14,8	186 625	272 029	16 481	38
Telšių apskritis	100,5	134 415	222 325	13 543	90
Utenos apskritis	41,1	126 708	209 446	14 861	196
Vilniaus apskritis	369,5	144 160	453 734	47 114	106

Šaltinis: Statistikos departamentas prie LRV

Vertinant gyvulininkystės produktų gamybą apskrityse pagal pieną, Panevėžio apskritis (258 440 t) pirmauja tarp visų apskričių. Pagal gyvulininkystės produktus, perskaičiuotus pienu, Panevėžio apskritis (447 099 t) yra ketvirta, atsilikdama tik nuo Kauno (638 492 t), Šiaulių (469 397 t) ir Vilniaus (453 734 t) apskričių. Pagal vilnos rodiklius, Panevėžio apskritis yra antra (13,8 t) ir atsilieka tik nuo Utenos apskrities (19,6 t).

Ekologinė žemdirbystė. Pastaraisiais metais Lietuvoje sparčiai didėja ekologiškų žemės ūkio produktų gamintojų skaičius bei sertifikuotos šiam gamybos būdai žemės plotai. Šaliai tapus ES nare, šie procesai dar labiau suaktyvėjo. Ekologinis ūkininkavimo būdas yra reikšmingas savo

potencialiomis galimybėmis spręsti keletą kaimo gyventojams aktualių problemų (žemės ūkio produktų konkurencingumo, kaimo gyventojų užimtumo, papildomų pajamų ir t. t.), tačiau gali veikti ir kaip prevencinė aplinkos apsaugos priemonė. 2009 metais sertifikuoti 2 348 ūkiai. Sertifikuotas ekologinės gamybos plotas sudarė 102,12 tūkst. hektarų – maždaug 3,97 proc. šalyje deklaruotų žemės ūkio naudmenų ploto.

Aktualioms Šiaurės Lietuvos aplinkosaugos problemoms spręsti 1993 m. Šiaurės Lietuvos karstiniame regione įsteigta ir pradėta įgyvendinti „Tatulos programa“, skirta apsaugoti požeminį vandenį nuo užteršimo ir plėtoti ekologinę žemdirbystę. „Tatulos programa“ teikia visokeriopą paramą ūkiams bei įmonėms pereinant prie ekologiško ir tausojamojo ūkininkavimo.

2005 m. Panevėžio apskrityje įkurta ekologinių ūkių bendruomenė „Ekopan“. Žemės ūkio informacijos ir kaimo verslo centro duomenimis 2009 m. Panevėžio apskrityje veiklą vykdė 396 ekologiniai ūkiai 25 034 ha plote (10 ūkių mažiau negu 2008 m). Plotas, lyginant su 2008 m., padidėjo 6 proc. Daugiausia ekologinių ūkių buvo registruota Biržų rajone (164 ūkiai). Panevėžio regiono ekologiniuose ūkiuose daugiausia auginama varpiniai ir ankštiniai javai (316 ūkių), bulvės (60 ūkių) ir gyvulininkystės produktai (60 ūkių). Dažniausiai viename ūkyje auginama ne vienas bet keli gaminiai.

Viena pagrindinių ekologinio ūkininkavimo priežasčių – intensyvaus karsto zonos, kurios užima net 10,6 proc. Pasvalio ir Biržų rajonų teritorijos.

ES parama žemės ūkiui. Į regiono žemės ūkį per pastaruosius metus investuota nemažai lėšų. ES struktūrinių fondų paramą gavo 213 Panevėžio apskrities pareiškėjų, o visa paramos suma siekė beveik 80 mln. Lt. Daugiausia buvo investuojama į žemės ūkio valdas, žemės ūkio produktų perdirbimo ir rinkodaros gerinimą. Galima teigti, kad Panevėžio regiono žemės ūkio sektorius yra vienas stipriausių Lietuvoje. Apskrities ūkio vystymasis ir ateityje stipriai priklausys nuo žemės ūkio sektoriaus, kaimiškųjų vietovių plėtros. Sėkmingai kaimo plėtrai būtina didinti žemės ūkio konkurencingumą, diegti aplinkosaugines, žemės išteklius tausojančias priemones, įgyvendinant kompleksinius gyvenimo kokybę kaime gerinančius sprendimus – didinant veiklos įvairovę, atnaujinant ir kuriant infrastruktūrą ir kt.

Nors didžioji dalis jaunimo išvyksta iš kaimo vietovių, Lietuvos kaimo plėtros 2007–2013 m. programos viena populiariausių Panevėžio regione priemonių – „Jaunųjų ūkininkų įsikūrimas“, kuriai iki 2013 metų numatyta skirti 214,9 mln. litų. Per 2007–2009 metus aktyviausiai šia parama naudojos Panevėžio (pasirašytos 278 sutartys), Šiaulių (255 sutartys) ir Kauno (208 sutartys) apskričių jaunieji ūkininkai. Iki 2010 metų jaunųjų ūkininkų įsikūrimui buvo skirta 197,9 mln. Lt. Jaunųjų ūkininkų trūkumui kompensuoti taikomos supaprastintos paraiškos teikimo ir tipinio verslo plano formos, jų pildymui seniūnijose organizuojami ūkininkų mokymai, kad kuo didesnė dalis ūkininkų sugebėtų pasinaudoti ES parama.

Panevėžio regione populiarios priemonės, pagal kurias galima gauti paramą modernizuoti žemės ūkio valdas bei didinti pridėtinę vertę. Nacionalinės mokėjimų agentūros duomenimis, iki 2010 m. 254 pareiškėjai pateikė paraiškas gauti paramą pagal KPP 2007–2013 m. programos priemonių „Žemės ūkio valdų modernizavimas“ ir „Žemės ūkio produktų perdirbimas ir pridėtinės vertės didinimas“. Net penktadalis šių paraiškų gauta iš Panevėžio apskrities. Tai rodo Panevėžio regiono žmonių aktyvumą ir augantį supratimą, kad tik modernus žemės ūkis yra našus bei pajėgus konkuruoti rinkoje.

Kaimo plėtra. Panevėžio apskrityje veikia tokios žinomos bendruomenės: Naujamiesčio, Liūdynės, Uliūnų, Deglėnų, Dylėnų kaimų, Manikūnų krašto, Pumpėnų miestelio, Subačiaus, Kriaunų kaimo, Kavoliškio kaimo, Jūzintų kaimo, Pandėlio miesto, Laibgalių bei Obelių bendruomenės centras. Taip pat sėkmingai veiklą vykdo Biržų, Panevėžio rajono, Rokiškio ir Pasvalio vietos veiklos grupės. Bendruomenės vienija narius bendriems darbams savo gyvenamųjų vietovių gerovei kurti ir puoselėja gyventojų dvasinius bei kultūrinius laisvalaikio poreikius. Bendruomenės telkia žmones, padeda spręsti socialines, ekonomines, kultūrines ir kitas kylančias

problemas, vykdo kultūrinę, sportinę, švietėjišką veiklą, organizuoja įvairius renginius, ekskursijas, talkas.

Naudojamasi „Leader“ metodo, pagal Lietuvos kaimo plėtros 2007–2013 metų programą, parama. Pagal šią paramą, 2010 m. pradžioje buvo gautos 48 paraiškos, kurioms jau buvo išmokėta daugiau nei 11 mln. Lt parama. Programa „Leader“ skirta kaimo plėtrai, skatinant vietos iniciatyvas ir įvairių kaimo plėtros dalyvių partnerystę. Programa siekiama padėti kaimo gyventojams kelti jų gyvenamosios vietovės gyvenimo kokybę bei ekonominę gerovę, įgyvendinant integruotas kaimo plėtros strategijas, parengtas vadovaujantis teritorijos vientisumo principu. Pasinaudojant šia parama visų Panevėžio apskrities savivaldybių vietos veiklos grupės pasirengė arba atnaujino savo rajonų kaimo plėtros strategijas.

Siekiant išspręsti kaimo gyventojų socialines ir ekonomines problemas, didinti jų gaunamas pajamas, remiama alternatyvi veikla. Taip stengiamasi sumažinti kaimo gyventojų priklausomybę nuo žemės ūkio gamybos ir sukurti naujų darbo vietų.

Reikia ir toliau plėtoti alternatyvias kaimo veiklas (netradicines žemės ūkio šakas, tokias kaip verslinė bitininkystė, vaistažolių auginimas, gėlininkystė, grybų auginimas, žirgininkystė, ožkininkystė, avininkystė, smulkių žvėrelių auginimas pardavimui, netradicinė paukštininkystė ir kt.) bei ekologinį ūkininkavimą sprendžiant aktualias kaimo plėtros problemas. Kaimo organizacijų ir kaimo vietovių bendradarbiavimas, keitimasis bei dalijimasis idėjomis, žiniomis, technologijomis bei metodais užtikrins tvarią kaimo plėtrą.

2.4.2. Miškų ūkis

Miškų ūkis – tai veikla, apimanti miškų atkūrimą, priežiūrą, apsaugą, racionalų miškų išteklių naudojimą ir prekybą mediena bei miško ištekliais. Panevėžio apskrityje miškais rūpinasi 4 miškų urėdijos: Biržų, Kupiškio, Panevėžio bei Rokiškio. Panevėžio apskrityje miškų ūkio veiklai naudojama 26,3 proc. teritorijos ploto, o Respublikoje – 30 proc.

Panevėžio apskrities miškingumas siekia apie 28,2 proc., Lietuvos – 32,9 proc. (2008 m. duomenys). Lietuvos miškingumas 2005–2008 m. išaugo 1,2 procentinio punkto, Panevėžio apskrityje – 3,2 proc. Apskrities miškų medienos tūris 2008 m. duomenimis siekia 41,6 mln. m³ ir sudaro apie 9,7 proc. Lietuvos išteklių. Regione, kaip ir visoje šalyje, sparčiai didėja privačių miškų dalis.

Iš viso Lietuvoje yra 42 miškų urėdijos, kurios 2008 m. valdė 1 050,2 tūkst. ha valstybinių miškų. Maždaug pusė miškų apaugusios žemės yra valstybiniai miškai. Beveik 35 proc. miškų yra privatūs, likusi dalis – rezervuoti nuosavybės teisės atkūrimui. Vidutinis miškų urėdijos žemės plotas buvo 25 006 tūkst. ha. Nuo 2006 metų privačių miškų plotas padidėjo 29,5 tūkst. ha ir šiuo metu sudaro virš 118 tūkst. ha. Privatizavimui numatyta dar virš 10 tūkst. ha miškų. Valstybinės reikšmės miškai pagal miškų grupes pasiskirsto taip: I grupės miškų – 0,4 proc., II grupės miškų – 8,2 proc., III grupės miškų – 4,0 proc., IV grupės miškų – 87,4 proc.

Vidutinis miškų urėdijos žemės plotas buvo 25 006 tūkst. ha. Viena didžiausių yra ir Panevėžio miškų urėdija, kurios plotas siekia 39 159 tūkst. ha. Palyginti didelė Biržų miškų urėdija (31 020 tūkst. ha), Rokiškio (21 495 tūkst. ha), prie mažiausių priskiriama Kupiškio miškų urėdija (plotas 13 448 tūkst. ha). Pastaraisiais metais urėdijos įsigyja įvairios pažangios miškų technikos, tačiau vis dar jaučiamas jos trūkumas.

Regionas medienos išteklių apimtimi yra penktas – 41,6 mln. m³ (9,7 proc. visų šalies medienos išteklių). Tarp apskrities savivaldybių didžiausiu – 34,8 proc. – miškingumu pasižymi Panevėžio rajono savivaldybė, o mažiausiu – 17,0 proc. – Pasvalio rajono savivaldybė. Rokiškio, Kupiškio ir Biržų rajonų savivaldybių miškų plotai sudaro 27–29 proc. teritorijos. Vidutinis medynų produktyvumas Lietuvoje yra 209 m³/ha, o Panevėžio apskrityje – 198 m³/ha. Panevėžio regiono miškuose didžiausią plotą užima minkštųjų lapuočių medynai, tarp kurių vyrauja beržynai, augantys drėgnose augavietėse. Spygliuočių miškai užima apie 40 proc. ploto, o vis mažėjantys kietųjų lapuočių miškai teuzima tik 7 proc. ploto.

Biržų urėdijos miškai pasižymi didele biologine įvairove, yra vertingi istoriniu požiūriu. Bendras miškų, priskirtų saugomoms teritorijoms, plotas urėdijos valstybinės reikšmės miškuose yra 16,8 tūkst. ha arba 55 proc. viso urėdijos valdomų miškų ploto. Ypatingai unikali ir savita yra Biržų giria: čia įsteigti du (Spalviškių ir Latvelių girininkijų) botaniniai draustiniai, inventorizuotos kertinės miško buveinės, saugoma 1863 m. sukilimo dalyvių mūšio vieta bei kapinės.

Kupiškio urėdija turi įrengusi 51 atokvėpio vietą, 10 poilsiaviečių, 2 pažintinius takus, 1 stovyklavietę, yra 9 valstybiniai draustiniai.

Panevėžio miškų urėdijos miškai turtingi šiam kraštui būdinga augalija, gyvūnija, kraštovaizdžiu, gamtos paminklais. 12 360 ha urėdijos miškų (16,5 procento) priskirta saugomoms teritorijoms. Daugiau kaip pusę jų užima draustinių miškai. Panevėžio urėdijoje yra 4 valstybiniai draustiniai ir 2 vietinės reikšmės draustiniai. Panevėžio miškų urėdija turtinga ir aukštapelkėmis bei dar išlikusiais unikaliais, žmogaus veiklos nepažeistais, miškų sklypais, kuriuose galima aptikti nykstančių, retų ar saugotinių augalų, grybų, kerpių, samanų bei gyvūnų rūšių. Bendradarbiaujant Lietuvos ir Švedijos ekspertams – miškų urėdijos specialistams – urėdijoje inventorizuota 583,2 ha kertinių miško buveinių ir 1 379,4 ha ekosistemų pavyzdinių plotų.

Rokiškio miškų urėdijos miškai išsiskiria ir saugomų teritorijų įvairove (Sartų regioninis parkas, įvairūs draustiniai, kertinės miško buveinės, „Natura 2000“ ir Europos Bendrijos svarbos buveinių apsaugai svarbios teritorijos) bei visuose miškuose, formuojant produktyvius medynus, išsaugota gana didele miškų biologine įvairove.

Yra vykdomi įvairūs projektai, kuriais siekiama pagerinti miškų būklę Panevėžio regione. Panevėžio miškų urėdija parengė projektą pagal Lietuvos 2004–2006 m. Bendorjo programavimo dokumento 4 prioriteto „Kaimo plėtra ir žuvininkystė“ priemonę „Miškų ūkis“ ES struktūrinių fondų paramai gauti, pagal kurį gavo paramą stichinių nelaimių (uragano „Ervinas“) paveiktų miškų atkūrimui ir prevencinėms priemonėms. Tačiau ateityje reikia siekti ir toliau gerinti miškų sanitarinę būklę, regioninių parkų aplinkos kokybę, didinti miškingumą (ypač užsodinant nederlingas žemes) bei vykdyti kitas veiklas, susijusias su miško atgaivinimu.

Privatūs miškai regione sudaro 35 proc. visų miškų, dažniausiai miško valdos yra smulkios (3–5 ha). Šiuo metu vykdomas privačių miško savininkų valdų stambinimas, tačiau privataus miško savininkai nesiburia į asociacijas, nesivienija, todėl miško valdų konsolidacija beveik nevyksta. Privatūs miškai dažniausiai yra apsirūpinimo kuro ištekliais šaltinis arba visai nenaudojami. Ypač mažai privačių miškų išnaudojami rekreacijai, gamtosauginei miškininkystei. Dėl informacijos ir kompetencijos stokos, privačių miškų savininkai Panevėžio regione vangiai naudojami ES parama miškininkystės plėtrai.

2.4.3. SSGG analizė

STIPRYBĖS
Žemės ūkis ir kaimo plėtra
Dideli žemės ūkio paskirties žemės plotai.
Didelis žemės derlingumas.
Didelis žemės ūkio subjektų skaičius.
Vystoma augalininkystė.
Plėtojama gyvulininkystė.
Didelis ekologinių ūkių skaičius.
Didelis bendruomenių organizacijų ir vietos veiklos grupių aktyvumas.
Miškų ūkis
Racionaliai naudojami valstybinių miškų ištekliai.
Regiono medelynai pajėgūs patenkinti visą nenašią žemių apželdinimui reikalingą miško sodmenų poreikį, o prireikus – jį padidinti.
Didelis miškingumas ir medienos tūris.
Didelis kuro medienos tūris.

SILPNYBĖS
Žemės ūkis ir kaimo plėtra
Alternatyvių veiklų kaimo vietovėse stoka.
Nepakankama žemės ūkio pridėtinė vertė.
Kooperatyvų stoka.
Kvalifikuotų specialistų trūkumas.
Maža žemės ūkio sektoriaus sukuriama pridėtinės vertės dalis bendroje regiono pridėtinės vertės struktūroje.
Mažas jaunųjų ūkininkų skaičius.
Mažas jaunų gyventojų skaičius kaime.
Žemas ūkių modernizavimo lygis.
Neišvystyta kaimo inžinerinė infrastruktūra.
Miškų ūkis
Kvalifikuotų miško darbininkų, ypač motopjūklininkų, trūkumas.
Neracionaliai naudojami privačių miškų ištekliai.
Smulkiamedieninio kuro rinkos nebuvimas.
Žemesnis nei šalies medynų produktyvumas.

GALIMYBĖS
Žemės ūkis ir kaimo plėtra
Žemės ūkio, ypač gyvulininkystės, plėtojimas.
Ekologinių ūkių produktų gamybos didinimas.
Gamtinių ypatybių pritaikymas turizmo reikmėms.
Gyvenimo kokybės kaime gerinimas pasinaudojant ES struktūrines paramas.
Alternatyvių veiklų ir smulkaus verslo bei paslaugų kaime plėtojimas.
Kvalifikuotų specialistų išlaikymas ir naujų pritraukimas.
Kaimo VVG veiklos vystymas.
Kaimo inžinerinės infrastruktūros gerinimas.
Miškų ūkis
Miškininkystės vystymas.
Miškų ploto didinimas užsodinant netinkamas žemes ir efektyvus išteklių naudojimas.
Efektyvus privačių miškų savininkų švietimas.
Vietinių išteklių (medienos, durpių) naudojimas biokuro gamybai.
Rekreacinės miškininkystės plėtojimas, pasinaudojant ES struktūrines paramas.
Vietos gyventojų, ypač – kvalifikuotų, užimtumo didinimas.

GRĖSMĖS
Žemės ūkis ir kaimo plėtra
Mažėjantis kaimo gyventojų, ypač darbingo amžiaus ir jaunimo, skaičius.
Neaktyvūs kaimo gyventojai.
Žemas ES paramos žemės ūkiui ir kaimo plėtrai įsisavinimo lygis.
Miškų ūkis
Žemas ES paramos miškininkystei vystyti įsisavinimo lygis.
Neaktyvūs privačių miškų savininkai.
Neracionalus miškų išteklių naudojimas, šalutinių miško produktų (grybų, uogų, vaisių, vaistinių augalų) išteklių mažėjimas.

2.5. Infrastruktūra ir aplinka

Transportas

Panevėžio apskritis pasižymi patogia geografine padėtimi ir gerai išvystytu kelių tinklu. Regione aukštesnis nei šalyje automobilizacijos lygis. 2005–2008 m. sumažėjo eismo įvykių, žuvusiųjų ir sužeistųjų juose skaičius. Panevėžio apskrityje smarkiai išaugo krovinių vežimo apimtys. Panevėžio apskrityje veikia Klaipėda–Panevėžys–Daugpilis–Maskva geležinkelio linija. Krovinių vežimų srautas yra nukreipiamas IXB transeuropiniu Vakarų–Rytų koridoriumi, pervežimas iš Kaliningrado, Klaipėdos, Šiaulių vykdomas per Vilnių. Apskritį kertanti geležinkelio linija Panevėžys–Anykščiai–Rubikiai yra siaurasis geležinkelis, įrašytas į Lietuvos nekilnojamojo kultūros vertybių registrą. 2005–2008 m. bendras geležinkelio linijų eksploatacinis ilgis sumažėjo apie 1 proc., krovinių pervežimas išaugo apie 20 proc., tačiau apie 27 proc. mažėjo pervežtų keleivių skaičius. Geležinkelio linijų tankumas Panevėžio apskrityje – vienas žemiausių. Panevėžio apskritis neturi savo keleivinio oro uosto, joje įsikūrę 4 civiliniai aerodromai.

Inžinerinė infrastruktūra

Elektros energijos perdavimo ir skirstomieji tinklai iš esmės tenkina dabartinius elektros energetikos sistemos poreikius, bet didelė dalis įrenginių yra seni. 2008 m. AB „Panevėžio energija“ pradėjo eksploatuoti termofikacinę elektrinę. AB „Lietuvos dujos“ transportuojamų ir parduodamų dujų kiekiai nuolat mažėja. Reikia ir toliau plėsti Panevėžio regiono teritorijos dujųofikavimą. Panevėžio apskrityje veikia 5 vandens tiekimo įmonės. Daugiausia vandens sunaudojama Panevėžio m. savivaldybėje (2008 m. – 6 178 tūkst. m³). Panevėžio apskrityje 2008 m. išleista 16 671,1 tūkst. m³ nuotekų; nuotekos iš centralizuotų tinklų be valymo neišleidžiamos. Būtina toliau gerinti vandens kokybę, plėsti geriamo vandens tinklą ir gerinti valymo įrenginių infrastruktūrą. Būtina vystyti atsinaujinančių energijos šaltinių naudojimą Panevėžio apskrityje.

Gyvenamasis fondas ir statyba

Gyvenamasis fondas 2008 m. pabaigoje sudarė 9,1 proc. viso šalies gyvenamojo fondo. Vienam gyventojui teko 26,9 m² (Lietuvoje – 24,9 m²). 2005–2009 m. išaugo socialinio būsto poreikis. Valstybei ar apskrities savivaldybėms 2008 m. priklausė tik 2,4 proc. gyvenamojo fondo. 2005–2008 m. statybos įmonių ir bendrovių atliktų darbų apimtys augo.

Aplinkos apsauga

Panevėžio apskrityje randama visų pagrindinių šalies ūkyje naudojamų naudingųjų iškasenų (smėlio, žvyro, molio, durpių, dolomito, sapropelio). Apskritis turtinga durpių ištekliais (15 proc. visų šalies išteklių). Didžioji apskrities teritorijos dalis tenka Nevėžio, Mūšos, Nemunėlio, Lielupės mažųjų intakų pabaseiniams. Upių ir upelių tankumas – apie 1,5 km/km², ilgesnių nei 3 km – 0,7 km/km². Regiono vandenyse gyvena 28 žuvų rūšys. Vyrauja naūsūs, žemės ūkio plėtrai ypač vertingi dirvožemiai. Miškai užima 221,8 tūkst. ha plotą. 46,6 proc. – valstybinės reikšmės miškai, miškingumas 27,2 proc. (Lietuvos – 32,9 proc.). Nuo 2006 metų privačių miškų plotas padidėjo 29,5 tūkst. ha. Medienos ištekliai sudaro 9,7 proc. visų šalies medienos išteklių, medynų produktyvumas – 198 m³/ha (Lietuvoje – 209 m³/ha). 2008 m. apskrityje daugiausia sumedžiota šernų, stirnų, lapių, bebrų, ančių, mangutų, kiškių, elnių. Gamtinių rekreacinių išteklių grupės potencialas palyginti žemas, nes yra rekreacijai tinkamų miškų ir vandens telkinių trūkumas, nedidelė kraštovaizdžio įvairovė.

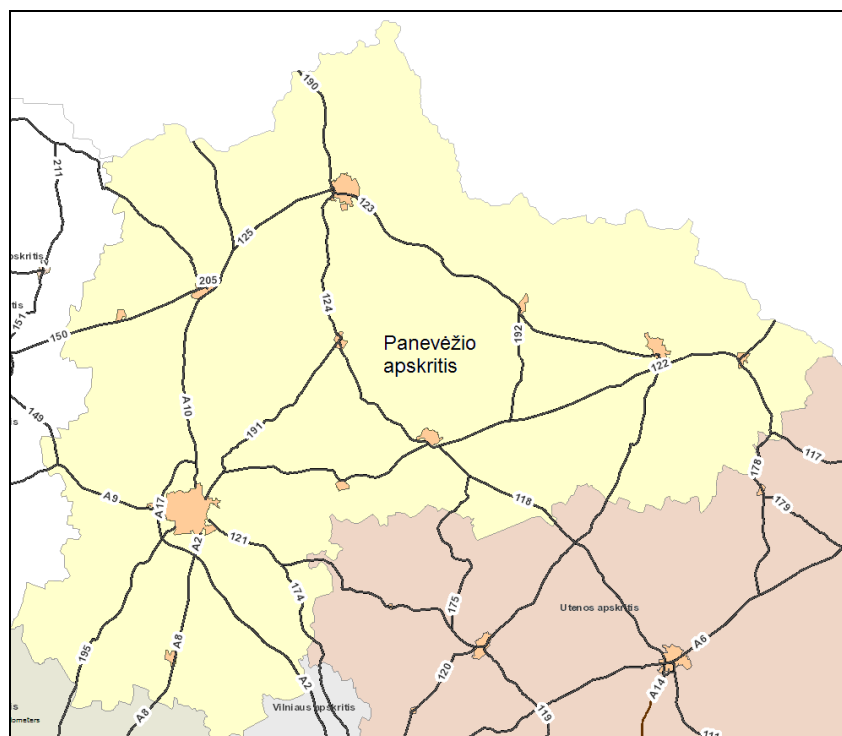
2005–2008 m. į atmosferą išmetamų teršalų kiekis mažėjo. 2008 m. į atmosferą išmetamų teršalų kiekis sudarė 3,8 proc. visų Lietuvos teršalų. Daugiausia į atmosferą buvo išmetama anglies monoksido (1 681,8 t), mažiausiai – kietųjų dalelių (150,9 t.). Pagal išmetamą sieros ir azoto dioksido kiekį 1 gyventojui, Panevėžio apskrities rodikliai (0,9 ir 1,7 kg/1 gyv.) yra mažesni už šalies vidurkį (5,0 ir 3,4 kg/1 gyv.). 2008 m. pramonės objektuose visi teršalai, išskyrus sieros anhidridą ir kietąsias daleles, sumažėjo, išmetamų teršalų leistinas normas viršijo 18 proc. mažiau transporto priemonių nei 2005 m. Nepakankamai išvalytos nuotekos sudarė 35,6 proc. visų išleidžiamų nuotekų. 2005 m. pradėta kurti Panevėžio regiono atliekų tvarkymo sistema – vienas didžiausių aplinkosaugos projektų Panevėžio apskrityje. 2009 m. atidarytas naujas Panevėžio regiono sąvartynas, 5 didžiųjų ir pavojingų atliekų surinkimo aikštelės, 5 žaliųjų atliekų kompostavimo aikštelės, 2 atliekų perkrovimo stotys.

2.5.1. Transportas

2.5.1.1. Kelių transportas

Panevėžio apskritis užima palyginti svarbią vietą kelių sistemoje. Panevėžio apskritį kerta Europos kelių tinklo I koridorius (greitkelis „Via Baltica“), jungiantis Taliną, Rygą, Saločius, Panevėžį, Kauną, Kalvariją, Varšuvą. „Via Baltica“ keliui E67 priklauso keliai Panevėžys–Kaunas, Panevėžio aplinkkelis ir Panevėžys–Pasvalys–Ryga. Taip pat Panevėžio apskritį kerta svarbūs magistraliniai keliai: A2 (Vilnius–Panevėžys), A8 (Panevėžys–Aristava–Sitkūnai), A9 (Panevėžys–Šiauliai), A10 (Panevėžys–Pasvalys–Ryga) bei A17 (Panevėžio aplinkkelis).

2.5.1.1.1. pav. Panevėžio apskrities valstybinės reikšmės keliai



Šaltinis: Lietuvos automobilių kelių direkcija prie LR Susisiekimo ministerijos

Valstybinės reikšmės kelių ilgis apskrityje siekia 2 442,3 km, sudaro 11,5 proc. visų valstybinės reikšmės kelių. Vietinės reikšmės keliai siekia 6 285 km, sudaro 10,5 proc. visų vietinės reikšmės kelių.

2.5.1.1.1. lentelė. Valstybinės reikšmės kelių struktūra Panevėžio apskrityje km

Kelio reikšmė	Panevėžio apskrities teritorijoje
Magistraliniai	134,8
Krašto	508,6
Rajoniniai	1 797,8
Iš viso	2 441,2

Šaltinis: VI „Panevėžio regiono keliai“

Vertinant vietinės reikšmės kelius apskrities savivaldybėse, ilgiausias kelių ilgis – Panevėžio bei Rokiškio rajonų savivaldybėse – atitinkamai 1 695 bei 1 437 km. Trumpiausias kelių ilgis – Panevėžio miesto, Pasvalio rajono bei Kupiškio rajono savivaldybėse – atitinkamai 438, 867 bei 874 km. Su pagerinta danga daugiausia kelių yra Panevėžio miesto bei Panevėžio rajono savivaldybėse, kurių ilgis – 307 bei 228 km. Mažiausiai tokio tipo kelių turi Kupiškio bei Rokiškio rajonų savivaldybės.

2.5.1.1.2. lentelė. Vietinės reikšmės automobilių kelių ilgis km

Regionas/rodiklis	Vietinės reikšmės automobilių kelių ilgis	Iš jų kelių su danga	Iš jų kelių su pagerinta danga
Lietuva	59 710	50 243	10 009
Panevėžio apskritis	6 285	5 922	1 034
Biržų raj. sav.	974	974	150
Kupiškio raj. sav.	874	866	101
Panevėžio m. sav.	438	438	307

Regionas/rodiklis	Vietinės reikšmės automobilių kelių ilgis	Iš jų kelių su danga	Iš jų kelių su pagerinta danga
Panevėžio raj. sav.	1 695	1 483	228
Pasvalio raj. sav.	867	804	143
Rokiškio raj. sav.	1 437	1 357	105

Šaltinis: Statistikos departamentas prie LRV

2008 m. pabaigoje Panevėžio apskrityje 1 000-iui gyventojų teko 457 individualūs automobiliai. Tai labai panašus rodiklis į šalies – 453 automobiliai. Per 2005–2008 m. laikotarpį, apskrities bei šalies rodikliai augo labai panašiai – atitinkamai Panevėžio apskrityje – 18,3 proc., Lietuvoje – 14,6 proc. Daugiausia automobilių 1 000-iui gyventojų regione teko Panevėžio rajono savivaldybėje – 490 automobilių, po jo sekė Rokiškio – 478 automobiliai. Mažiausiai automobilių 1 000-iui gyventojų teko Pasvalio ir Biržų rajonų savivaldybėse – atitinkamai 421 ir 440 automobilių.

Per 2008 m. Panevėžio apskrityje įvyko 308 eismo įvykiai. Jų metu 37 žmonės žuvo, 357 buvo sužeisti. Palyginti su 2005 m. laikotarpiu, eismo įvykių skaičius sumažėjo 32,4 proc., sužeistųjų skaičius – 33,8 proc., žuvusių žmonių skaičius – 27,4 proc. Sumažėjo neblaivių vairuotojų, padariusių eismo įvykius, skaičius – atitinkamai nuo 50 (2005 m.) iki 18 (2009 m.). Per 2009 m. laikotarpį daugiausia eismo įvykių užregistruota Panevėžio miesto savivaldybėje (131 eismo įvykis), mažiausiai užregistruota Kupiškio rajono savivaldybėje (19 eismo įvykių).

2.5.1.1.2. pav. Panevėžio regiono kelių „juodosios dėmės“



Šaltinis: Lietuvos automobilių kelių direkcija prie LR Susisiekimo ministerijos

„Juodoji dėmė“ – vieta, kurioje 500 m kelio ruože per ketverius metus įvyko ne mažiau kaip 4 įskaitiniai eismo įvykiai (įskaitinis eismo įvykis yra toks, kurio metu žūsta ar sužalojami žmonės). Kaip matyti iš Panevėžio regiono kelių „juodųjų dėmių“ žemėlapiu, daugiausia avarijų įvyksta automagistralėje „Via Baltica“, vakariniame Panevėžio miesto apvažiavime, Pasvalio miesto prieigose. Taip pat nemažai avarijų įvyksta kelyje Panevėžys–Kupiškis.

Analizuojant vidaus krovinių vežimą kelių transportu pagal apskritis, pastebėta, jog Panevėžio apskrityje 2008 m. buvo pakrauta 3 637,1 tūkst. t. Lyginant su 2005 m., pakrautos

produkcijos apimtys padidėjo 65,4 proc. Daugiausia produkcijos 2008 m. iškrauta Panevėžio (2 868 tūkst. t), Vilniaus (202 tūkst. t) ir Kauno (147 tūkst. t) apskrityse. Mažiausiai produkcijos iš Panevėžio apskrities iškrauta Alytaus (8,4 tūkst. t) ir Marijampolės (24,2 tūkst. t) apskrityse.

Šiam rodikliui augant, Panevėžio apskrčiai iškilo logistikos centro poreikis. Toks centras įkurtas 2008 metais. Panevėžio logistikos centras turi teigiamą poveikį tranzito paslaugoms vakarų ir rytų bei šiaurės ir pietų kryptimis.

Vadovaujantis europine praktika, Panevėžyje siekiama sukurti ir plėtoti viešąjį kompleksinį transporto infrastruktūros centrą, aptarnausiantį krovinių srautus šalia tarptautinės magistralės „Via Baltica“ ir geležinkelio linijos Radviliškis–Obeliai (maršruto Maskva–Rėzeknė–Daugpilis–Radviliškis–Kaliningradas (Klaipėda) dalis). Taip pat optimizuoti transporto srautus ir krovinių paskirstymą, teikiant integruotas logistikos paslaugas. Logistikos centro atėitis siejama ir su europinės vėžės geležinkelio „Rail Baltica“ tiesimu, kurį svarstoma pakreipti arčiau Panevėžio. Steigiant sandėlius ir terminalus, tikimasi pritraukti tarptautines finansines institucijas, statybos kompanijas, transporto, ekspedicines ar gamybinės įmones.

Susisiekimo infrastruktūros plėtrą skatina ES fondų skiriama parama. Iš Sanglaudos fondo 2004–2006 m. laikotarpiu projektams skirta paramos daugiau nei 51 mln. eurų.

Iš 2007–2013 m. ES lėšų kelių kokybei pagerinti Panevėžio regione bus įgyvendinta per 20 projektų.

2.5.1.2. Geležinkelių transportas

Panevėžio apskrityje veikia Klaipėda–Panevėžys–Daugpilis–Maskva geležinkelio linija (vėžės plotis – 1 520 mm). Krovinių vežimų srautas yra nukreipiamas IXB transeuropiniu Vakarų–Rytų koridoriumi. Krovinių pervežimas iš Kaliningrado, Klaipėdos, Šiaulių vykdomas per Vilnių. Geležinkelio linija Klaipėda–Panevėžys–Daugpilis–Maskva nepakankamai išnaudojama krovinių pervežimui. Nors šios linijos techninė būklė palyginti nebloga, tačiau ją sudaro tik viena geležinkelio vėžė.

Panevėžio apskritį kerta geležinkelio linija Panevėžys–Anykščiai–Rubikiai (vėžės plotis 750 mm). Siaurasis geležinkelis yra įrašytas į Lietuvos nekilnojamojo kultūros vertybių registrą. 2001 m. įkurta VšĮ „Aukštaitijos siaurasis geležinkelis“. Siaurukas pastaruoju metu efektyviai išnaudojamas pažintinėms kelionėms. Rengiami reguliarieji reisai, užsakomosios kelionės, ypatingos šventinės iškylos. Kelionės traukiniu jungiamos su įvairiomis edukacinėmis programomis, kultūriniais renginiais. Siauruko kompleksas – geležinkelio bėgiai, tiltai, pastatai, aikštės, traukos priemonės – vertingas techninis, technologinis, istorinis, architektūrinis, kraštovaizdžio paminklas.

2.5.1.2.1. lentelė. Pagrindiniai Lietuvos geležinkelio transporto rodikliai

Rodiklis/metai	2005	2008	2005-2008 m. pokytis proc.
Geležinkelio linijų eksploatacinis ilgis km	1 771	1 765	-0,3
Geležinkelių transportu pervežta krovinių, mln. t	49,2	55,0	11,7
Geležinkelių transportu pervežta krovinių, mln. tkm	12,4	14,8	19,3
Geležinkelių transportu pervežta keleivių, mln.	6,7	5,1	-23,8
Geležinkelių transportu pervežta keleivių, mln. keleivių/km	427,9	397,5	-7,1

Šaltinis: Statistikos departamentas prie LRV

2005–2008 m. bendras Lietuvos geležinkelių linijų eksploatacinis ilgis sumažėjo beveik 6 km arba 0,3 proc. Minėtu laikotarpiu ženkliai išaugo krovinių pervežimas: 11,7 proc. matuojant

tonomis arba 19,3 proc. matuojant tonkilometrais. Tačiau šiuo laikotarpiu ir toliau mažėjo pervežtų keleivių skaičius: 23,8 proc. matuojant vienetais ir 7,1 proc. matuojant mln. keleivių/km.

Didelė problema geležinkelių transporte šiuo metu yra mažėjantys keleivių bei krovinių pervežimai. Pagrindinės problemos: mažas susisiekimo greitis, susidėvėjusi infrastruktūra, morališkai ir techniškai pasenusios transporto priemonės.

2.5.1.2.1. pav. Keleivių vežimo geležinkelių transportu tinklas



Šaltinis: AB „Lietuvos geležinkeliai“

Geležinkelio linijų tankumas Panevėžio apskrityje yra vienas žemiausių. Geležinkelio linijų techniniai parametrai ir techniškai pasenusios transporto priemonės neužtikrina šiuolaikinio susisiekimo greičio, o ilga kelionės trukmė neleidžia konkuruoti su autobusais ir lengvaisiais automobiliais.

Geležinkelių infrastruktūrą atgaivintų „Rail Baltica“ projektas, kuriuo Baltijos šalys būtų sujungtos su Lenkija Europine geležinkelio vėže, ir būtų tiesiogiai pasiekiamos traukiniais iš Vakarų ir Vidurio Europos. Yra galimi du tramos parinkimo variantai. Pirmas variantas – trasa sukama šalia esamo geležinkelio per Šiaulius ir Joniškį. Antras variantas – trasa formuojama visiškai naujai per Panevėžį ir Pasvalio rajoną. Yra prognozuojama, kad ir toliau didės transporto srutai tarptautiniame transporto koridoriuje „Via Baltica“, ir Panevėžys taps svarbiu punktu susisiekimo sistemoje tarp Europos vakarų, pietų ir šiaurės šalių. Taigi geležinkelio atšakos iki Panevėžio nutiesimas padidintų bendrą geležinkelio linijų tankį, sudarytų galimybes šiaurinių Lietuvos teritorijų ekonominei plėtrai, nedubliuotų esamos geležinkelio linijos. Geležinkelio infrastruktūrai plėsti skiriama ES fondų parama. Iš Sanglaudos fondo skirta parama projektui „Lietuvos geležinkelių radijo ryšio sistemos modernizavimas, įdiegiant GSM-R“ (bendra projekto vertė – daugiau nei 60 mln. eurų).

2.5.1.3. Oro transportas

Panevėžio apskritis neturi savo keleivinio oro uosto, todėl gyventojai privesti naudotis artimiausiais oro uostais – Kauno, Vilniaus arba Rygos, kurie panašiai nutolę nuo Panevėžio (apie 120–140 km).

Panevėžio apskrityje yra įsikūrę 4 civiliniai aerodromai: Biržų, Įstros, Panevėžio bei Rojūnų. Orlaivių techninės priežiūros ir remonto darbus gali atlikti 2 patvirtintos techninės priežiūros organizacijos. Apskritis aeroklubuose veikia per 10 aviacinio sporto ir aviacinių profilių šakų: sklandymas, akrobatinis skraidymas, parašiutų, skraidyklių, parasparnių, motorizuotų sklandytuvų, precizinio skraidymo, aviamodeliavimo, jaunųjų sklandytojų sporto, lakūnų-konstruktorių, lėktuvų pilotų. V. Lapėno skraidymo mokykla ruošia pilotus mėgėjus, sklandytojus, parasparnių pilotus, motorizuotų sklandytuvų pilotus.

Lietuvos karinių oro pajėgų kūrimo pradžioje buvo norima įsteigti 3 maždaug vienodo pajėgumo aviacijos bazes, kurių kiekvienoje būtų dislokuota po vieną naikintuvų, sraigtasparnių ir transporto lėktuvų eskadrilę. Ilgainiui paaiškėjo, jog šios vizijos įgyvendinimas be galo brangus ir nerealus. Antrojoje aviacijos bazėje (Pajuostės aerodrome, greta Panevėžio miesto) šiuo metu dislokuota sraigtasparnių eskadrilė. NATO ekspertai rekomenduoja karinius orlaivius sukoncentruoti Zokniuose, todėl šiuo metu aktyviai svarstoma galimybė Pajuostės aerodromą panaudoti komercijai, mažųjų lėktuvų priėmimui.

Europos Bendrijų Komisijos „Krovininio transporto logistika – tvariojo judrumo pagrindas“ strateginiame dokumente yra išskiriamos pagrindinės transporto sistemos problemos bei nustatomos pagrindinės transporto sistemos plėtros kryptys. Vienas pagrindinių dokumento strateginių tikslų yra optimizuoti Europos transporto sistemos veiksmingumą ir išteklių naudojimą. Europai būtina veiksminga krovininio transporto logistika, kuri suderintų visų transporto rūšių teikiamą naudą, siekiant išlaikyti ir padidinti Europos konkurencingumą ir gerovę, atsižvelgiant į Lisabonos darbotvarkę ir Baltosios knygos dėl Europos transporto politikos vidurio laikotarpio peržiūrą.

2.5.2. Inžinerinė infrastruktūra

2.5.2.1. Elektros energija

Iki 2001 m. rugpjūčio mėn. regioną aptarnavo AB „Lietuvos energija“. Reorganizavus AB „Lietuvos energija“, nuo 2001 m. rugpjūčio mėn. padalinys priklauso AB „Rytų skirstomieji tinklai“, o jų funkcijos iš esmės nepasikeitė. RST įmonių grupė teikia elektros tinklų, įrenginių techninės priežiūros, eksploatavimo, remonto, specializuotas elektros tinklo paslaugas. Įmonės turi regionines tarnybas bei padalinius Vilniuje, Panevėžyje, Alytuje bei Utenoje.

Įvertinant Ignalinos atominės elektrinės uždarymą bei Lietuvos išsipareigojimą Europos Sąjungai didinti kogeneracinėse jėgainėse pagamintą elektros energiją, Lietuvos ir Danijos vyriausybės suteikė finansinę paramą Panevėžio kogeneracinės jėgainės statybai. 2008 m. AB „Panevėžio energija“ pradėjo eksploatuoti 35 MW galios elektros ir 33 MW galios šilumos energijos Panevėžio termofikacinę elektrinę, kurioje pagaminta šiluma tiekama Panevėžio miesto vartotojams, o elektros energija parduodama į nacionalinį šalies elektros perdavimo tinklą.

Panevėžio mieste AB „Panevėžio energija“ pastatyta dujomis kūrenama termofikacinė elektrinė per metus gali pagaminti apie 220 GWh šilumos ir apie 230 GWh elektros energijos. Moderni ir efektyvi, atitinkanti pažangiausias pasaulines technologijas, kogeneracinė jėgainė mažina šilumos ir elektros gamybos sąnaudas bei santykinai sumažina išmetamų į aplinką teršalų kiekį. Sėkmingas Panevėžio kogeneracinės jėgainės statybos projekto įgyvendinimas atveria kelią tolimesnei efektyvių elektros gamybos šaltinių plėtrai Lietuvoje.

Elektros energijos perdavimo ir skirstomieji tinklai iš esmės tenkina dabartinius elektros energetikos sistemos poreikius, tačiau didelė dalis įrenginių yra seni. Be kita ko, būtina skatinti atsinaujinančių energijos išteklių naudojimą, kadangi tai prisideda prie klimato kaitos stabilizavimo ir yra viena iš darnios visuomenės plėtros priemonių.

2.5.2.2. Šiluma

Pagrindiniai šilumos tiekėjai apskrityje yra AB „Panevėžio energija“ bei įmonės filialai: „Rokiškio šilumos tinklai“, „Kupiškio šilumos tinklai“ bei „Pasvalio šilumos tinklai“. Biržų rajono savivaldybės šilumos tiekimą prižiūri UAB „Litesko“ filialas „Biržų šiluma“.

Centralizuotai šiluma tiekama visuose rajonų centruose ir stambesniuose miesteliuose. Pagrindinis kuras: gamtinės dujos ir biokuras (šiaudai, malkos, smulkinta mediena, granulės).

AB „Panevėžio energija“ Panevėžio regione eksploatuojama 20 katilinių, kuriose instaliuoti 61 įvairaus tipo šilumos energijos gamybos įrenginiai: 13 garo, 48 vandens šildymo katilai, elektros ir šilumos gamybai – vidaus degimo kogeneracinis įrenginys. Bendras katilų našumas – 489 MW. 2009 m. biokuras AB „Panevėžio energija“ bendrame sunaudoto kuro balanse sudarė 17,2 proc. Per 2009 metus į tinklus buvo patiekta 621,2 tūkst. MWh šilumos energijos. Šilumos energijos tiekimas termofikaciniu vandeniu sudaro 91,3 proc., garo tiekimas – 8,7 proc. Šilumos energija Panevėžio regione nuo AB „Panevėžio energija“ zonoje esančių šilumos šaltinių iki vartotojų tiekama 302 km ilgio šilumos tinklais.

Panevėžio apskrityje, kaip ir Lietuvoje, centrinės šildymo tiekimo sistemos yra nusidėvėjusios, todėl, siekiant sumažinti avarijų tikimybę ir padidinti energijos tiekimo patikimumą, reikalingos didelės investicijos centrinio šildymo trasų modernizavimui ir pažangių bei efektyvesnių technologijų įdiegimui visose Panevėžio regiono savivaldybių centralizuoto šilumos tiekimo įmonėse.

2.5.2.3. Gamtinės dujos

Panevėžio apskritį kerta nacionalinės svarbos magistraliniai dujotiekiai Vilnius–Panevėžys–Ryga (valstybinės svarbos energetikos objektas, nutiestas Vilniaus apskrities Vilniaus, Širvintų ir Ukmergės rajonų, Utenos apskrities Anykščių rajono bei Panevėžio apskrities Panevėžio ir Pasvalio rajonų savivaldybių teritorijose), Panevėžys–Šiauliai (valstybinės svarbos energetikos objektas, nutiestas Panevėžio ir Šiaulių apskričių bei Panevėžio, Pakruojo, Radviliškio, Šiaulių rajonų savivaldybių teritorijose), Šiauliai–Klaipėda (valstybinės svarbos energetikos objektas, nutiestas Panevėžio, Šiaulių, Telšių, Klaipėdos apskričių bei Panevėžio, Pakruojo, Radviliškio, Šiaulių, Telšių, Plungės, Klaipėdos rajonų ir Rietavo savivaldybių teritorijose). Taip pat yra planuojamas magistralinis dujotiekis Panevėžys–Kupiškis–Rokiškis (su atšakomis į Subačių, Skapiškį, Panemunėlį) Panevėžio apskrities Panevėžio, Kupiškio, Rokiškio rajonų savivaldybių teritorijose. AB „Lietuvos dujos“ Panevėžio apskrityje taip pat eksploatuoja pasienio dujų apskaitos stotį Kiemėnuose ir 7 700 kW galios reversinę Panevėžio dujų kompresorių stotį.

Panevėžio apskrityje dujofikuotos 4 iš 6 savivaldybių teritorijos (Panevėžio m. ir Panevėžio raj., Biržų raj. bei Pasvalio raj.). Panevėžio apskrities gamtinių dujų tiekimo tinklų schemą sudaro 9 dujų skirstymo stotys (Biržų DSS, Panevėžio DSS-1, Panevėžio DSS-2, Miežiškių DSS, Piniavos DSS, Gegužinės DSS, Raguvos DSS, Pasvalio DSS bei Pajiešmenės DSS). Žemo slėgio dujotiekio tinklas mažai išvystytas (neskaitant Panevėžio miesto). Esami dujotiekio tinklai atitinka jiems keliamus techninius reikalavimus. Ateityje gamtinių dujų suvartojimo didėjimas regione labai priklauso nuo skirstomojo tinklo plėtimo bei magistralinio dujotiekio tinklų modernizavimo ir naujų magistralinių dujotiekių tinklų tiesimo galimybių.

Gamtinės dujos technologiniu ir ekologiniu požiūriu yra efektyviausias organinis kuras, kurio pasaulinės atsargos yra labai didelės. Gamtinės dujos Lietuvos rinkoje artimoje ir vidutinės trukmės ateityje yra perspektyvi organinio kuro rūšis. Tai patvirtina nuolat didėjantis dujų vartotojų

skaičius. Daugėja norinčių tapti gamtinių dujų vartotojais. Dujofikuotose teritorijose sukuriama žymiai palankesnė verslo sąlyga, gerėja gyvenimo kokybė. Deja, dujų sistemų plėtra, ypač į atokesnius miestus ir gyvenvietes, ne visais atvejais ekonomiškai priimtina (dujotiekių tinklai planuojami, projektuojami ir klojami įvertinus gamtinių dujų vartotojų skaičių ir jų perspektyvinius poreikius, statybos darbų sąmatą ir eksploataavimo kaštus, techninius, ekonominius, ekologinius ir finansinius rodiklius bei atsiperkamumą). Reikia ir toliau plėsti Panevėžio regiono teritorijos dujofikavimą, vienas iš prioritetinių tikslų turėtų būti magistralinių dujotiekių plėtra, aprūpinant gamtinėmis dujomis Kupiškio ir Rokiškio rajonus. Čia galėtų padėti ES fondų finansinė parama.

2.5.2.4. Vandentiekis ir nuotekos

Panevėžio apskrityje veikia 5 vandens tiekimo įmonės: UAB „Aukštaitijos vandenys“, UAB „Biržų vandenys“, UAB „Kupiškio butų ūkis ir vandentiekis“, UAB „Pasvalio vandenys“ bei UAB „Rokiškio vandenys“. Vertinant vandens suvartojimą apskrities savivaldybėse, daugiausia vandens yra sunaudojama Panevėžio m. savivaldybėje (2008 m. – 6 178 tūkst. m³). Be Panevėžio miesto vartotojų daugiausia vandens yra suvartojama Rokiškio, Pasvalio ir Biržų rajonų savivaldybėse – atitinkamai 3 586,2, 1 087,2 bei 886,6 tūkst. m³. Taigi šiose apskrities savivaldybėse yra neblogai išplėtotas vandentiekio tinklas.

Panevėžio apskrityje 2008 m. išleista 16 671,1 tūkst. m³ nuotekų. Apskritis pagal šį rodiklį lenkia tik Alytaus, Marijampolės, Tauragės ir Telšių apskritis. Panevėžio apskrityje nuotekų iš centralizuotų tinklų be valymo neišleidžiama.

Tačiau iškilančios problemos dėl vandens kokybės bei nuotekų yra sprendžiamos ES fondų paramos lėšomis. 2004–2006 m. investicijos apima nuotekų valymo įrenginių statybą ir rekonstrukciją, nuotekų bei geriamo vandens tinklų renovaciją ir plėtrą, geriamo vandens gerinimo įrenginių statybą ir rekonstrukciją bei nuotekų dumblo tvarkymą. Panevėžio miestas ir rajonas priklauso Nemuno vidurupio baseino I paketo projektui. Iš Sanglaudos fondo Panevėžio nuotekų valymo įrenginių ir vandentiekio tinklų rekonstrukcijai bei išplėtimui skirta daugiau nei 67 mln. Lt. Iki 2006 m. birželio 1 d. Panevėžio nuotekų valymo įrenginių rekonstrukcijos darbų atlikta beveik už 1,5 mln. Lt. Pasvalio, Rokiškio, Biržų ir Kupiškio savivaldybės priskiriamos Ventos–Lielupės upės baseino investicinei programai: Pasvalio savivaldybei skirta beveik 16 mln. Lt Sanglaudos fondo parama, Rokiškio savivaldybei – beveik 23 mln. Lt, Biržų savivaldybei – daugiau nei 16 mln. Lt, Kupiškio savivaldybei numatyta daugiau nei 13 mln. Lt parama.

Panevėžio apskrities savivaldybės pagal ES paramos priemonę „Teritorijų planavimas“ rengia specialiuosius planus, kuriuos parengus teikiami projektai ES finansinei paramai gauti vandentiekio ir nuotekų tinklų plėtrai ir modernizavimui.

UAB „Aukštaitijos vandenys“ ES lėšomis įgyvendina projektą „Vandens tiekimo ir nuotekų tvarkymo infrastruktūros plėtra Panevėžyje ir Ramygaloje“. Pagrindinė problema vandens paskirstymo sistemoje – naujų vartotojų prijungimas. Pagrindinė problema nuotekų surinkimo sistemoje – tinklų išvystymas. Panevėžio regione 86 proc. gyventojų yra aprūpinami vandeniu iš vandentiekio sistemos, o 84 proc. – išleidžia nuotekas į nuotekų surinkimo sistemą (Panevėžio m. 91 proc. prisijungę prie vandentiekio ir 92 proc. – prie nuotekų surinkimo sistemų, Panevėžio r. 57 proc. prisijungę prie vandentiekio ir 32 proc. – prie nuotekų surinkimo sistemų). Pagal Lietuvos Respublikos Geriamojo vandens tiekimo ir nuotekų tvarkymo įstatymą ir direktyvą 91/271/EEB dėl miesto nuotekų tvarkymo, 95 proc. šalies gyventojų (taip pat ir Panevėžio apskrities) turi būti aprūpinami viešojo vandens tiekėjo teikiamu vandeniu ir nuotekų tvarkymo paslaugomis. Pagrindinis projekto tikslas – pasiekti nustatytą gyventojų prisijungimo lygį Panevėžio aglomeracijoje (Panevėžio mieste ir Panevėžio rajone), taip užtikrinant geros kokybės geriamojo vandens tiekimą gyventojams ir nenutrūkstamą nuotekų priėmimą bei tinkamą išvalymą. Norint pasiekti projekto tikslus reikalingos investicijos į vandentiekio tinklų išplėtimą mieste bei į gyvenviečių tinklų prijungimą prie miesto tinklų, kad kuo daugiau vartotojų gautų vandenį, atitinkantį visus higienos reikalavimus. Būtina investuoti į nuotekų tinklų išplėtimą, kad kuo

daugiau vartotojų galėtų naudotis centralizuota nuotekų surinkimo sistema, pagerėtų sanitarinės buities sąlygos.

Siekiant plėtoti vandentiekio ir nuotekų tinklus Panevėžio regione yra įgyvendinami ES lėšomis finansuojami projektai, už kuriuos atsakingi UAB „Biržų vandenys“ (projektas „Vandens tiekimo ir nuotekų tvarkymo infrastruktūros plėtra Biržuose“), UAB „Kupiškio vandenys“ (projektas „Vandens tiekimo ir nuotekų tvarkymo infrastruktūros renovavimas ir plėtra Kupiškio rajone“), UAB „Pasvalio vandenys“ (projektas „Vandens tiekimo ir nuotekų tvarkymo infrastruktūros plėtra Pasvalyje“), UAB „Rokiškio vandenys“ (projektas „Vandens tiekimo ir nuotekų tvarkymo infrastruktūros plėtra Rokiškio rajone“). Projektų įgyvendinimo metu tiesiami nauji vandentiekio ir nuotekų tinklai.

Ateityje būtina ir toliau gerinti geriamojo vandens kokybę, plėsti vandentiekio ir nuotekų tinklus bei gerinti valymo įrenginių infrastruktūrą.

2.5.2.5. Alternatyvūs energijos šaltiniai

Energijos šaltiniai yra skirstomi į neatsinaujinančius (tradicinius) ir atsinaujinančius. Elektros energijos ir šilumos gamybai Lietuvoje daugiausia naudojami neatsinaujinantys energijos šaltiniai – iškastinis kuras (akmens anglis, nafta, gamtinės dujos). Tačiau šie išteklių sparciai senka, be to, deginant iškastinį kurą, į aplinką patenka dideli kiekiai teršalų, kurių koncentracijos didėjimas atmosferoje skatina klimato kaitą. Atsinaujinantys energijos šaltiniai – tai gamtos išteklių, kurių atsiradimą ir atsinaujinimą lemia gamtos procesai. Atsinaujinantys energijos šaltiniai skirstomi į saulės energiją, vėjo energiją, hidroenergiją, biomasę, biokurą, geoterminę energiją, žematemperatūrinius energijos šaltinius. Lietuva iki 2010 m. yra įsipareigojusi padidinti elektros energijos gamybą iš atsinaujinančių energijos šaltinių iki 7 proc. bendro suvartojamo elektros energijos kiekio. Nacionalinėje energijos strategijoje numatyta atsinaujinančių energijos išteklių dalį bendrame šalies pirminės energijos balanse 2025 m. padidinti ne mažiau kaip iki 20 proc. 2008 m. pabaigoje ši dalis siekė apie 4,7 proc.

Vėjo energija yra viena iš aplinką labiausiai tausojančių energetikos šakų, kai vėjo energija verčiama į elektros energiją, panaudojant vėjo turbinas. 2008 m. pabaigoje Lietuvoje veikė 45 įvairių dydžių vėjo jėgainės (bendra galia – apie 54 MW), gaminančios apie 1 proc. visos šalyje suvartojamos elektros energijos. Didžiojoje Panevėžio apskrityje vėjo greičiai nėra dideli, todėl čia tikslinga statyti tik nedidelės galios vėjo jėgaines.

Šiuo metu hidroenergija pasaulyje ir Lietuvoje yra svarbiausias atsinaujinančios energijos išteklius elektros gamybai, užtikrinantis didžiausią globalinę aplinkosaugos naudą, išvengiant atmosferos taršos ir su ja susijusios klimato kaitos. Lietuvoje hidroenergetika skirstoma į mažąją ir didžiąją. 2008 m. Lietuvoje veikė 3 didžiosios ir 80 mažųjų hidroelektrinių, Panevėžio apskrityje – 4 hidroelektrinės.

Saulė yra pats galingiausias atsinaujinantis energijos šaltinis. Teorinis metinis saulės energijos potencialas yra tūkstančius kartų didesnis už kitų rūšių energijos potencialą. Nepaisant to, saulės energijos potencialas energijos gamybai išnaudojamas mažiausiai. Saulės energija naudojama šilumos ir elektros energijos gamybai. Šiuo metu Lietuvoje fotoelektrinių jėgainių nėra, saulės elementai nėra plačiai paplitę. Lietuvoje sumontuotų vandens šildymo saulės kolektoriais sistemų suminis plotas sudaro daugiau nei 1 000 m², bendra įrengtų fotoelektros bei kombinuotų saulės ir vėjo mikroelektrinių galia – apie 50 kW. Saulės jėgaines Lietuvoje ir Panevėžio apskrityje perspektyvu statyti tik su kitos rūšies jėgainėmis.

Geoterminė energija – šiluminė gilesnių žemės plutos dalių energija. Geoterminę energiją galima naudoti įvairiais tikslais: ją galima paversti šiluma arba elektra, pritaikyti gydymo, poilsio ir sveikatos profilaktikos srityse, žemės ūkyje, pramonėje, kelių, lėktuvų nusileidimo takų sniego/ledo tirpinimui ir kt. Lietuvoje aukštu geoterminiu potencialu pasižymi vakarinė dalis, perspektyvu įrengti panašias jėgaines ir kitose Lietuvos dalyse.

Biomasė yra labiausiai naudojamas alternatyvios energijos ir vietinio kuro šaltinis Lietuvoje. Augalinę biomasę sudaro mediena, šiaudai, energetiniai augalai. Iš biomasės gaminama ne tik

šilumos ir elektros energija, bet ir biodegalai. Energetinėms reikmėms Lietuvoje sunaudojama apie 60–70 proc. medienos kuro potencialo. Lietuvoje suskaičiuojama beveik 30 tūkst. ha žemės ūkiui netinkamų žemių ir apie 20 tūkst. ha baigiamų eksploatuoti durpynų. Net ketvirtadalis šio kiekio sunaudojama centrinio šilumos tiekimo sistemoje. Daug žemės ūkiui netinkamų žemių yra ir Panevėžio apskrityje, todėl čia būtų galima plėtoti biomasės naudojimą alternatyvios energijos gamybai.

2009 m. pabaigoje Pasvalyje atidaryta bioetanolio gamykla su kogeneracine elektrine. Tai pirmoji gamykla Europos Sąjungoje, suderinusi kelių bioproduktų gamybą vienoje technologinėje grandinėje. Numatoma, kad gamykla per metus perdirbs apie 60 000 tonų grūdų ir pagamins apie 18 000 tonų bioetanolio.

2.5.3. Gyvenamasis fondas ir statyba

Gyvenamasis fondas. Panevėžio apskrities gyvenamasis fondas 2008 m. pabaigoje sudarė 7 570,5 tūkst. m² naudingojo ploto, iš kurio miestuose – 3 885,4 tūkst. m² arba 51 proc., kaimo vietovėse – 3 685,1 tūkst. m² arba 49 proc. Apskrities gyvenamasis fondas sudaro 9,1 proc. viso šalies gyvenamojo fondo.

Pagal gyventojų apsirūpinimą gyvenamuoju plotu vienam gyventojui, Panevėžio apskrities rodikliai (26,9 m²) aukštesni už Lietuvos vidurkį (24,9 m²). 2008 m. vienam gyventojui mieste teko 23,4 m² naudingojo ploto, o kaime – 32,0 m² naudingojo ploto (šalies vidurkis atitinkamai 23,8 ir 27,2 m²/gyv.). Vertinant rajonus, geriausiai aprūpinti gyvenamuoju plotu Kupiškio ir Rokiškio gyventojai, blogiausiai – Panevėžio rajono gyventojai – atitinkamai 32,4, 32,3 ir 27,8 m². Gyvenantieji Panevėžio mieste blogiau aprūpinti gyvenamuoju plotu nei vidutiniškai Lietuvos miesto gyventojas – atitinkamai 22 ir 23,8 m² naudingojo ploto, tenkančio vienam gyventojui.

2009 m. pabaigoje Panevėžio apskrityje 1 594 šeimos laukė valstybės paramos išsinuomoti savivaldybės gyvenamąsias patalpas. Šių šeimų skaičius 2005–2009 m. išaugo 127 proc., kai tuo tarpu Lietuvoje augimas siekė 193 proc. Valstybei ar apskrities savivaldybėms 2008 m. regione priklausė tik 2,4 proc. gyvenamojo fondo, todėl lieka aktuali socialinio būsto problema. Valstybės, savivaldybių nuosavybės avarinis gyvenamasis fondas Panevėžio apskrityje 2005–2008 m. padidėjo 12,1 proc. (Lietuvoje padidėjo 2,4 proc.) ir 2008 m. siekė 4 763 m².

Siekiant spręsti socialinio būsto problemas, regiono probleminės teritorijos numato pasinaudoti pagal priemonę „Socialinio būsto plėtra ir jo kokybės gerinimas“ teikiama ES parama, didinant socialinio būsto fondą.

Panevėžio regione palyginti gerai išspręstos teisių į nekilnojamąjį turtą atkūrimo problemos. 2009 m. Panevėžio apskrityje buvę savininkai pretendavo į 0,12 proc. viso gyvenamojo fondo, tuo tarpu šalyje šis rodiklis siekė 0,35 proc.

Regiono, kaip ir visoje šalyje, vis aktualesnės darosi gyvenamųjų būstų atnaujinimo problemos. Sovietmečio statybų blokinių namų eksploatacijos laikas artėja prie pabaigos, dėl šios priežasties didėja jų išlaikymo kaštai, energijos sąnaudos, pavojus aplinkiniams. Remiantis LR Vyriausybės 2004 m. rugsėjo 23 d. nutarimu „Dėl daugiabučių namų modernizavimo programos“ (LR Vyriausybės 2008 m. kovo 5 d. nutarimo Nr. 243 redakcija), daugiabučių namų gyventojai turi galimybę pasinaudojant ES paramos, valstybės ir savo lėšomis atnaujinti būstą ir iš esmės pagerinti gyvenimo kokybę. Šioje programoje numatyta iki 2020 m. atnaujinti apie 70 proc. (apie 24 tūkst.) ekonomiškai neefektyvių daugiabučių. Galimybes pasinaudoti ES lėšomis atnaujinti daugiabučius namus suteikia ES iniciatyva JESSICA (išvertus iš anglų kalbos – „bendra parama tvarioms investicijoms į miestų teritorijas“). Būsto ir urbanistinės plėtros agentūra kaip gerosios praktikos pavyzdžius pateikia Panevėžyje esančius Statybininkų g. 46, Molainių g. 26, Molainių g. 50, Kranto g. 37 modernizuotus daugiabučius. 2005–2008 m. daugiabučių atnaujinimo programoje dalyvavo 720 namų arba 2,1 proc. visų, turinčių tokią galimybę. 2009 m. Panevėžio regionas buvo pritraukęs 35 proc. investicijų daugiabučių modernizavimui, nes regiono gyventojų bendrijos sugebėjo pasinaudoti visų iki tol vykdytų programų lėšomis.

Statyba. Pagal statybos sektoriaus sukuriama pridėtinę vertę, Panevėžio apskritis yra penktoje vietoje (7,3 proc. šalies vidurkio), į priekį praleisdama Vilniaus (35,2 proc.), Kauno (19,2 proc.), Klaipėdos (11,1 proc.) bei Telšių (7,4 proc.) apskritis. 2005–2008 m. laikotarpiu statybos įmonių ir bendrovių atliktų darbų apimtys Panevėžio apskrityje išaugo 101,8 proc. – nuo 328 mln. Lt iki 662 mln. Lt. Tai sudarė 5,5 proc. visų šalyje statybos įmonių ir bendrovių atliktų statybos darbų. Daugiau kaip 54 proc. darbų koncentruojasi Panevėžio mieste. Lietuvoje minėtu laikotarpiu statybos įmonių ir bendrovių atliktų darbų apimtys išaugo 103,0 proc. Regione, kaip ir visoje šalyje, aktualios ilgai trunkančios su statyba susijusios teisinės procedūros.

Panevėžio regione pastatytų butų naudingasis plotas 2005–2009 m. išaugo 62 proc. (Lietuvoje – 126 proc.) ir 2009 m. siekė 48,5 tūkst. m². Daugiausia butų pastatyta Panevėžio rajone, Panevėžio mieste, Rokiškio rajone. 2005–2009 m. Lietuvoje 91 proc. pastatytų butų ploto buvo 1–2 butų namuose, tuo tarpu Panevėžio regione 1–2 butų namams teko 98,6 proc. pastatytų butų ploto. 2005–2009 m. Panevėžio apskrities dalis padidėjo nuo 2,2 iki 4,5 proc. visos Lietuvos gyvenamųjų pastatų statybų apimties.

Naujų negyvenamųjų pastatų bendrasis plotas apskrityje 2005–2009 m. sumažėjo 15 proc. ir 2009 m. siekė 81,7 tūkst. m². Daugiausia pastatų pagal plotą pastatyta Panevėžio mieste, Panevėžio ir Pasvalio rajonuose. Panevėžio apskrities dalis sumažėjo nuo 7,4 iki 4,7 proc. visos Lietuvos negyvenamųjų pastatų statybų apimties.

2.5.4. Aplinkos apsauga

2.5.4.1. Gamtiniai išteklių

Panevėžio apskrityje randama visų pagrindinių šalies ūkyje naudojamų naudingųjų iškasenų (smėlio, žvyro, molio, durpių, dolomito, sapropelio). Apskritis turtinga – apie 15 proc. visų Respublikos išteklių – durpių išteklių. Regione ryškus išteklių teritorinis ir kiekybinis pasiskirstymo netolygumas. Durpių bei smėlio ir žvyro yra kiekviename regiono rajone. Molio išteklių yra Pasvalio ir Biržų rajonuose, o gydomųjų durpių ir dolomito telkinių – tik Biržų rajone. Tačiau iškasenų gavyba apskrityje yra žymiai sumažėjusi ir iki šiol vykdoma neintensyviai.

Panevėžio apskritis išsiskiria saugomų teritorijų įvairove, apskrityje yra 74 draustiniai, 51 gamtos paveldo objektas, 4 regioniniai parkai, 7 biosferos poligonai bei 1 rezervatas. Daugiausia saugomų teritorijų yra Rokiškio rajone.

Paviršinių vandenų struktūrą formuoja upės, ežerai, tvenkiniai. Didžioji apskrities teritorijos dalis tenka Nevėžio, Mūšos, Nemunėlio, Lielupės mažųjų intakų pabaseiniams, kurie pasižymi dideliu skaičiumi smulkių, daugiausia reguliuotų, vandentėkmių, nesrauniomis, mažai vandeningomis ir turinčiomis netolygų nuotėkį upėmis. Visų upių ir upelių tankumas Panevėžio apskrityje yra gana didelis – apie 1,5 km/km²). Upių, ilgesnių nei 3 km, tankumas Panevėžio apskrityje yra 0,7 km/km². Upių nuotėkis yra vienas mažiausių Lietuvoje, pavyzdžiui, Apaščios upelis ties Biržais sausu periodu gali ir išdžiūti. Apskrities ežeringumas (0,5 proc.) gerokai mažesnis nei vidutiniškai šalyje (1,35 proc.). Regione daugiausia vandenų yra Rokiškio rajono savivaldybėje (3,8 proc.), mažiausiai – Pasvalio rajono savivaldybėje (1,9 proc.). Rokiškio rajone yra net 99 ežerai, kurie užima 3 042 ha, ir 42 upės. Požeminių ir paviršinių vandens išteklių vartotojai pasiskirsto taip: 52,3 proc. – ūkio ir buities vartotojai, 33 proc. – pramonė, 11 proc. – žuvininkystė, 1,9 proc. – energetika, 0,5 proc. – žemės ūkis ir 1,3 proc. – kiti. 2008 m. sunaudota 14.476 tūkst. m³ vandens, ir tai 2.871,6 tūkst. m³ mažiau nei 2004 m.

Regiono vandenyse gyvena 28 žuvų rūšys, įskaitant introdukuotas žuvis, priklausančias 11 šeimų. Iš jų 10 rūšių – vertingos verslinės žuvis (seliava, peledė, stintelė, lydeka, karšis, lynas, starkis, ungurys, karpis ir sidabrinis karosas), 12 rūšių – antraeilės verslinės žuvis (kuoja, aukšlė, plakis, šapalas, strepetys, menkė, paprastasis karosas, raudė, ešerys, pūgžlys, šamas ir vėgėlė) ir 5 rūšys neverslinių žuvų (gružlys, kirtiklis, šližys, saulažuvė ir trispyglė dyglė). Atskirų žuvų rūšių paplitimas apskrities vandenyse nevienodas. Gausiausiai ir labiausiai paplitusios šilumamėgės

žuvys – kuojos, lydekos, ešeriai, lynai, aukšlės, paprastieji karosai. Taip pat apskrities vandens telkiniuose gyvena siauražnypliai ir plačiažnypliai vėžiai.

Panevėžio apskrityje vyrauja našūs, žemės ūkio plėtrai ypač vertingi, dirvožemiai. Žemės ūkio naudmenų dirvožemių našumas balais siekia 44–49 balus. Daugumoje Panevėžio apskrities rajonų vidutiniškai humusingos dirvos sudaro daugiau kaip 45 proc., humusingos – 24 proc. visų dirvožemių. Dirvožemiuose gerai dera visi augalai. Tik Rokiškio rajone kalvotos žemės, kurių šlaito polinkis didesnis negu 12 laipsnių, apima per 15 proc. žemės ūkio naudmenų ploto, o nehumusingos dirvos sudaro apie 60 proc. visų dirvožemių.

Biologinių išteklių grupėje svarbiausi yra medienos ištekliai. Miškai užima 221,8 tūkst. ha plotą. 46,6 proc. jų – valstybinės reikšmės miškai. Nuo 2006 metų privačių miškų plotas padidėjo 29,5 tūkst. ha ir šiuo metu sudaro virš 118 tūkst. ha. Privatizavimui numatyta dar virš 10 tūkst. ha miškų. Panevėžio apskrities miškingumas – 27,2 proc., Lietuvoje miškingumas siekia 32,9 proc. Valstybinės reikšmės miškai pagal miškų grupes pasiskirsto taip: I grupės miškų – 0,4 proc., II grupės miškų – 8,2 proc., III grupės miškų – 4,0 proc., IV grupės miškų – 87,4 proc.

Regionas medienos išteklių apimtimi yra penktas – 41,6 mln. m³ (9,7 proc. visų šalies medienos išteklių). Panevėžio rajono savivaldybė pasižymi didžiausiu – 34,8 proc. miškingumu apskrityje, o mažiausiu – 17,0 proc. – Pasvalio rajono savivaldybė. Kitų regiono savivaldybių – Rokiškio, Kupiškio ir Biržų rajonų savivaldybių – miškų plotai sudaro 27–29 proc. teritorijos. Vidutinis medynų produktyvumas Lietuvoje yra 209 m³/ha, o Panevėžio apskrityje – 198 m³/ha. Panevėžio regiono miškuose didžiausią plotą užima minkštųjų lapuočių medynai, tarp kurių vyrauja beržynai, augantys drėgnose augavietėse. Spygliuočių miškai užima apie 40 proc. ploto, o vis mažėjantys kietųjų lapuočių miškai teuzima tik 7 proc. ploto.

Panevėžio regionas tradiciškai garsėja medžiojamos faunos ištekliais. Pagal 2007–2008 m. medžiojamosios faunos apskaitą, apskrities medžioklės plotuose buvo gausų įvairių medžiojamų žvėrių. Daugiausia sumedžiota šernų, stirnų, lapių, bebrų, ančių, mangutų, kiškių, elnių. Apskrityje perspektyvi komercinė medžioklė. Svarbiausi šalutiniai miško produktai yra grybai, uogos ir vaisiai, vaistiniai augalai ir eglutės. Panevėžio apskrities miškai neišsiskiria dideliu miško gėrybių gausumu. Susirūpinimą kelia šalutinių miško išteklių mažėjimas, liudijantis apie neefektyvų jų naudojimą.

Gamtinių rekreacinių išteklių grupės potencialas Panevėžio apskrityje yra palyginti žemas, kadangi yra jaučiamas rekreacijai tinkamų miškų ir vandens telkinių trūkumas, nedidelė kraštovaizdžio įvairovė. Apskrities teritorija išsiskiria gerai žinomais Lietuvoje Krekenavos, Sartų bei Biržų regioniniais parkais.

Vienas iš išskirtinių Panevėžio apskrities, o tiksliau šiaurinės jos dalies – Pasvalio ir Biržų rajonų savivaldybių – teritorijų kraštovaizdžio ypatumų yra karstiniai procesai. Atsižvelgiant į ekologinio pažeidžiamumo kriterijus – karstinių procesų geologinio substrato uolienose aktyvumą, karstinių įgriuvų tankumą, gylį, hidrografinio tinklo pobūdį, požeminio vandens užterštumo rodiklius – 29 416 ha intensyvaus karsto zona, esanti Biržų ir Pasvalio rajonuose, suskirstyta į keturias žemės grupes. Apie jas suformuotas intensyvaus karsto apsauginis 154 140 ha plotas, kuris užima 47 686 ha Biržų, 69 392 ha Pasvalio ir 37 062 ha Panevėžio rajonų teritorijos. Siekiant sumažinti Šiaurės Lietuvos karstiniame regione vykstančių procesų neigiamą poveikį gyvenamajai aplinkai, apsaugoti šio regiono paviršinius ir požeminius vandenis nuo užterštumo, LR Vyriausybė 1991 m. gruodžio 24 d. priėmė nutarimą Nr. 589 „Dėl priemonių Šiaurės Lietuvos karstinio regiono gyvenamajai aplinkai ir ekologicinei būklei pagerinti“.

Svarbiausias apskrities gamtinių rekreacinių išteklių problemas formuoja ne tik gamtinių rekreacinių išteklių trūkumas, bet ir nepakankamas turimų išteklių išnaudojimas, neišvystyta rekreacinė infrastruktūra bei lėta jos plėtra, informacijos trūkumas.

2.5.4.2. Aplinkos kokybė

2008 m. Panevėžio apskrityje į atmosferą pateko 2 727,9 t teršalų, ir tai sudarė 3,8 proc. visų Lietuvoje į aplinką išmetamų teršalų. 2008 m. į atmosferą pateko 28,2 proc. teršalų mažiau nei 2005 m. Analizuojamu 2005–2008 m. laikotarpiu daugiausia teršalų į atmosferą pateko 2005 m. – 3 799,5 t. Daugiausia į atmosferą (2008 m.) buvo išmetama anglies monoksido (CO) – 1 681,8 t, mažiausiai kietųjų dalelių – 150,9 t.

2.5.4.2.1. lentelė. Pagrindiniai į atmosferą išmetamų teršalų pokyčiai Panevėžio apskrityje t

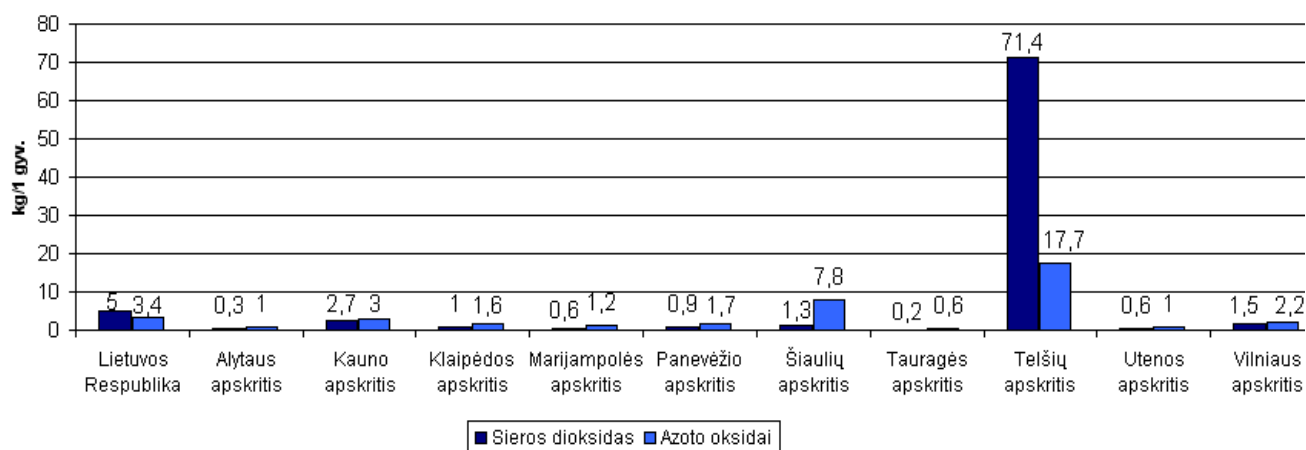
Teršalų rūšis/metai	2005	2006	2007	2008
SO ₂	392,1	358,1	300,4	250,8
NO _x	861,5	593	477,4	480
CO	1 859,2	1694,9	1 775,5	1 681,8
LOJ	501,7	456,9	244,8	164,4
Kietosios dalelės	185	147	133,9	150,9

Šaltinis: LR Aplinkos ministerijos Panevėžio regiono aplinkos apsaugos departamentas

Daugiausia kietųjų dalelių buvo išmetama Panevėžio miesto bei Rokiškio rajono savivaldybėse – atitinkamai 42,7 t bei 23,4 t. Mažiausiai kietųjų dalelių buvo išmetama Kupiškio bei Pasvalio rajonų savivaldybėse – atitinkamai 14,7 t bei 18,3 t. Kietųjų dalelių išmetimų regione, lyginant su 2005 m., sumažėjo 34,1 t.

Vertinant sieros bei azoto dioksidų kiekį vienam gyventojui, Panevėžio apskrities rodikliai (0,9 ir 1,7 kg) yra mažesni už šalies vidurkį (5,0 ir 3,4 kg). Ypač dideliu sieros ir azoto išmetamumu pasižymi Telšių apskritis, kur sieros dioksidų kiekis vienam gyventojui (71,4 kg) net 14,3 kartų didesnis nei Lietuvos vidurkis, azoto dioksidų kiekis vienam gyventojui (17,7 kg) Lietuvos vidurkį viršija 5,2 karto.

2.5.4.2.1. pav. Sieros ir azoto dioksidų kiekis 1 gyventojui apskrityse 2008 m. kg



Šaltinis: Statistikos departamentas prie LRV

2008 m. pramonės objektuose visi teršalai, išskyrus sieros anhidridą ir kietąsias daleles, sumažėjo. Panevėžio mieste per 2008 m. išmetamų į atmosferą sieros anhidrido bei kietųjų dalelių kiekiai padidėjo. AB „Panevėžio stiklas“ iš stiklo lydymo krosnies išmetė 2 308 t SO₂, nes nebuvo sureguliuotas krosnies degimo režimas. VĮ „Panevėžio regiono keliai“ Gerkiškių asfaltbetonio gamykla pagamino 3 611,2 t daugiau asfaltbetonio masės, ir tai padidino SO₂ išmetimus. Padidinus metinę grūdų apyvartą AB „Rokiškio grūdai“ džiovyklose buvo džiovinama daugiau grūdų, ir į aplinkos orą pateko daugiau sieros anhidrido. Kietųjų dalelių padidėjimą lėmė AB „Malsena“, nes

padidėjo supirktų grūdų kiekis, kuriuos reikėjo išvalyti ir džiovinti iki reikiamų technologinių parametrų. AB „Panevėžio keliai“ ir VĮ „Panevėžio regiono keliai“ Gerkiškių asfaltbetonio gamykloje padidinus asfaltbetonio gamybą taip pat padidėjo kietųjų dalelių.

Į atmosferą patenkančių teršalų kiekis iš mobilių taršos šaltinių taip pat sumažėjo. Remiantis LR Aplinkos ministerijos Panevėžio regiono aplinkos apsaugos departamento duomenimis, 2008 m. nustatytų transporto išmetamų teršalų leistinas normas viršija mažiau transporto priemonių (lyginant su 2005 m.). Viršijusių normatyvus iš patikrintų transporto priemonių 2005 m. buvo 9,9 proc. (patikrinti 1 477 automobiliai, iš jų 147 neatitiko taršos normų), 2008 m. – tik 8,1 proc. (patikrinti 925 automobiliai, iš jų 75 neatitiko taršos normų).

Teršalų sumažėjimui įtakos turi įgyvendinamos oro taršą mažinančios priemonės bei diegiamos naujos technologijos. Buvo kontroliuojama, kaip vykdomos suplanuotos, atmosferos taršą mažinančios, priemonės, taikomos inspekcinės priemonės dėl sieros dioksidų išmetimo energetikos objektuose. Tokiu būdu sumažėjo kietųjų dalelių išmetimas, be to, nustatytų normatyvų užtikrinimas leido sumažinti sieros dioksidų išmetimą Panevėžio regiono įmonėse.

Labai svarbu augant gamybos apimtims, didėjant transporto eismo intensyvumui ir kt., išvengti išmetamų į atmosferą teršalų kiekio augimo, išlaikyti ir pagerinti šiuo metu turimą situaciją.

Ryški problema išleidžiamų ūkio, buities ir gamybinių nuotekų valymo srityje, nes nepakankamai išvalytos nuotekos 2008 m. sudarė net 35,6 proc. viso išleidžiamo nuotekų kiekio. Stebėjimų duomenimis, tiriamų upių vandens kokybės pokyčiai bei būklės gerėjimas per paskutinįjį dešimtmetį nėra labai ryškūs.

Spartus ir netolygus Panevėžio regiono vystymasis sąlygojo gamtinės aplinkos technogeninę taršą, siekiant ją sumažinti yra valomos Nevėžio, Agluonos, Lėvens upės, Širvėnos ežeras.

Reikia pašalinti esamą taršą (Pajuosčio karinis aerodromas, Molainių filtracijos laukai) bei identifikuoti ir kitas užterštas teritorijas.

Per 2005 m. likviduoti visi likę centriniai rajonų pesticidų sandėliai, kuriuose buvo laikomos pesticidų atliekos. Biržų rajono centriniam pesticidų sandėlyje buvo 104,5 t senų pesticidų. Pesticidai buvo išvežti utilizuoti. Pesticidai iš Kupiškio rajono centrinio pesticidų atliekų sandėlio išvežti 2005 m. gruodžio mėn. Sandėlio tvarkymo darbai užbaigti 2006 m. pradžioje. Rokiškio rajone, Kalvių ir Zarinkiškio pesticidų atliekų sandėliuose buvo saugoma 24 361 kg pesticidų atliekų. Kalvių sandėlyje buvo saugoma 959 kg pasenusių vaistų, kurie 2005 m. pabaigoje buvo perduoti atliekų tvarkytojams. Šiuo metu sandėliai tušti. Pasvalio rajono centriniam pesticidų atliekų sandėlyje buvo saugoma 1 478,3 kg pesticidų atliekų. 2005 m. pabaigoje pesticidų atliekos buvo išvežtos utilizuoti. Panevėžio regiono aplinkos apsaugos departamento kontroliuojamoje teritorijoje esminių pažeidimų, susijusių su patvariųjų organinių medžiagų naudojimu ir ozono sluoksnį ardančių cheminių medžiagų tvarkymu, per 2008 metus nebuvo užfiksuota, bešeimininkų cheminių medžiagų aptikta nebuvo. Panevėžio regione metalo supirktuvės yra visose regiono savivaldybėse.

Svarbų poveikį aplinkai daro Šiaurės Lietuvoje esantis karstinis regionas (Biržų, Pasvalio ir Panevėžio rajonai), kur dėl gipso tirpimo formuojasi požeminės tuštumos, o žemės paviršiuje aptinkamos senos ir atsiranda naujos karstinės formos. Šiaurės Lietuvos karstiniame regione aptikta per 9 000 įvairaus morfologinio tipo, dydžio, gylio ir amžiaus smegduobių. Karstiniame regione vykstantys geologiniai procesai kelia nuolatinį rūpestį regiono gyventojams, ūkio subjektams, savivaldybių administracijoms. Panevėžio apskrities viršininko 2007 m. sausio 30 d. įsakymu Nr. V-40 patvirtinta Karstinio proceso Šiaurės Lietuvos karstiniame regione neigiamų padarinių prevencijos ir nuostolių kompensavimo 2007–2011 metų programa. 2007 m. karstinio proceso neigiamų padarinių prevencijai, jų šalinimui ir nuostolių kompensavimui užtikrinti skirta 1,92 mln. Lt. Programa apima priemonių kompleksą, kuris mažins karstinio proceso metu daromus ekonominius nuostolius, gerins ekologinę regiono būklę, užtikrins valstybės paramą kompensuojant gyventojams patirtus finansinius nuostolius. Karstinio proceso padarinių mažinimo ir šalinimo programai įgyvendinti Lietuvos Respublikos valstybės biudžeto asignavimai biudžetiniams 2008 metams – 1 290 000 Lt, 2009 metams – 200 000 Lt, 2010 metų pirmam pusmečiui – 5 000 Lt.

Aplinkos apsaugos vadybos sistemas regione yra įdiegusios 20 įmonių. 2008 m. atliktos 59 atrankos dėl planuojamos ūkinės veiklos poveikio aplinkai vertinimo, pateiktos 3 planuojamos ūkinės veiklos ataskaitos.

2009 metais Panevėžio regiono aplinkos apsaugos departamento kontroliuojamoje teritorijoje buvo 2 didelį pavojų keliantys objektai:

1. AB „Suskystintos dujos“ Kupiškio dujų ūkis (Kupiškio rajonas);
2. VĮ „Naftos produktų agentūra“ Subačiaus kuro bazė (Kupiškio rajonas).

Pavojingi dėl galimos žalos gyventojams ir aplinkai – 4 objektai:

1. AB „Panevėžio energija“ Panevėžio RK-1 (Panevėžio miestas);
2. AB „Panevėžio energija“ Panevėžio RK-2 (Panevėžio miestas);
3. AB „Orlen Lietuva“ Biržų perpumpavimo stotis (Biržų rajonas);
4. AB „Lietuvos dujos“ magistralinių dujotiekių departamento Panevėžio tarnyba (Panevėžio rajonas).

Pavojingi aplinkosauginiu požiūriu – 8 objektai:

1. UAB „Aukštaitijos vandenys“ (Panevėžio miestas);
2. UAB „Biržų bekonas“ (Biržų rajonas);
3. UAB „Pasodėlė“ (buvusi AB „Krekenavos agrofirma“) (Panevėžio rajonas);
4. UAB „Kupiškio Akmentlita“ (Kupiškio rajonas);
5. Bitumo atliekų saugykla (Rokiškio rajonas);
6. UAB „Saerimner“ (Pasvalio rajonas);
7. AB „Pieno žvaigždės“ filialas „Pasvalio sūrinė“ (Pasvalio rajonas);
8. AB „Rokiškio sūris“ pieno atliekų aikštelė Čelkių durpyne (Rokiškio rajonas).

2.5.4.3. Atliekų tvarkymas

Panevėžio regione įdiegta konteinerinė komunalinių ir antrinių žaliavų surinkimo sistema. Panevėžio mieste konteinerių skaičius, tenkantis gyventojams, atitinka konteinerių skaičių, nustatytą Valstybiniame strateginiame atliekų tvarkymo plane.

Remiantis LR Aplinkos ministerijos Panevėžio regiono aplinkos apsaugos departamento duomenimis, 2005–2008 m. komunalinių atliekų surinkimas padidėjo (nuo 118,5 tūkst. t iki 153,4 tūkst. t), kadangi Panevėžio regione diegiamos konteinerinės surinkimo sistemos gyvenvietėse ir kaimuose, iš kurių anksčiau komunalinės atliekos patekdavo į kaimų sąvartynus ir nebuvo apskaitomos. Per 2006–2008 m. išaugo komunalinių atliekų tvarkymo paslaugos plėtra, 2006 m. (pagal savivaldybių pateiktą informaciją) šia paslauga naudojosi 68 proc. Panevėžio regiono gyventojų, 2008 m. – 73 proc.

2005–2008 m. laikotarpiu padidėjo stiklo (nuo 13,920 iki 21,772 tūkst. t), plastiko (nuo 1,147 iki 3,790 tūkst. t), popieriaus (nuo 3,898 iki 7,963 tūkst. t), metalo (nuo 25,870 iki 61,452 tūkst. t), bet sumažėjo padangų (nuo 0,641 iki 0,156 tūkst. t) surinkimas. Didesnį nepavojingų atliekų surinkimą lemia ir griežtesnė inspekcinė kontrolė, geresnė atliekų apskaitos sistema. Pavojingų atliekų surinkimas, 2005–2008 m. laikotarpiu didėjo. Vykdoma sveikatos apsaugos reforma, todėl keičiasi medicininių paslaugų apimtys ir specifika, tad medicininių atliekų rajono ligoninėse susidaro ir surenkama mažiau. Vykdoma griežtesnė pavojingų atliekų kontrolė, gerėja šių atliekų apskaita. Nuo 2009 m. pabaigos Panevėžio regione pavojingas medicininės atliekas surenka UAB „AV investicija“ ir UAB „AV investicija plus“. Didžiausias pavojingų atliekų surinkimo padidėjimas yra dėl netinkamos naudoti elektros ir elektronikos įrangos surinkimo, kadangi 2007 metais Panevėžio regione padaugėjo įmonių, surenkančių šias atliekas. Surinktų ir apdorotų akumuliatorių padidėjimas susijęs su tuo, kad Panevėžio miesto įmonė UAB „Bateris“ perdirba ne tik Lietuvoje, bet ir užsienio šalyse surinktus akumulatorius.

2.5.4.3.1. lentelė. Surinkta nepavojingų ir pavojingų atliekų tūkst. t

Rodiklis/metai	2005	2006	2007	2008
Nepavojingų atliekų surinkimas				
Surinkta stiklo	13,920	21,623	24,851	21,772
Surinkta plastiko	1,147	2,490	3,517	3,790
Surinkta popieriaus	3,898	6,411	8,123	7,963
Surinkta metalo	25,870	50,736	83,292	61,452
Surinkta padangų	0,641	0,136	0,246	0,156
Pavojingų atliekų surinkimas				
Surinkta akumuliatorių	1,003	1,978	2,860	3,113
Surinkta alyvų	0,084	0,181	0,211	0,620
Surinkta naftos produktais užteršto grunto	0,004	0,037	0,115	0,533

Šaltinis: LR Aplinkos ministerija Panevėžio regiono aplinkos apsaugos departamentas

Panevėžio regiono aplinkos apsaugos departamento vykdoma atliekų tvarkymo kontrolė daro teigiamą įtaką regionui. Regione gerėja pavojingų ir nepavojingų atliekų apskaita, didėja atliekų surinkimas. Plečiasi komunalinių atliekų surinkimo sistema, konteinerinė atliekų rūšiavimo sistema.

2005 m. pradėta kurti Panevėžio regiono atliekų tvarkymo sistema – tai vienas didžiausių aplinkosaugos projektų Panevėžio apskrityje. Jo įgyvendinimui skirta daugiau nei 67 milijonai litų. Didžiąją dalį projektui reikalingų lėšų (57 milijonus Lt) skyrė Europos Sąjungos Sanglaudos fondas, dar 10 milijonų litų yra skirta iš Lietuvos Respublikos biudžeto. 2007 m. gruodžio mėn. prasidėję statybos darbai jau baigti. Per daugiau nei metus buvo pastatytas regioninis sąvartynas, 5 didžiųjų ir pavojingų atliekų surinkimo aikštelės, 5 žaliųjų atliekų kompostavimo aikštelės, 2 atliekų perkrovimo stotys Biržuose ir Rokiškyje. 2009 m. liepos 16 d. atidarytas naujas Panevėžio regiono sąvartynas. Visas sąvartynas užima 18 ha ploto ir yra visiškai saugus, jo dugną sudaro 6 specialūs sluoksniai, kurių tikslas – sulaikyti sąvartyne susidarantį filtratą. Tiek sąvartyno dugnas, tiek šlaitai įrengti taip, jog bet koks taršos patekimas į paviršinius ar požeminius vandenis, dirvožemį būtų neįmanomas. Sąvartyne pastatyta ir netrukus bus atidaryta rūšiavimo linija, kurioje bus surūšiuojamos antrinės atliekos, tinkančios antriniam perdirbimui. Šios linijos tikslas – atliekas išrūšiuoti pagal perdirbėjų poreikius, kad kuo mažiau atliekų patektų į naująją sąvartyną. Didžiųjų atliekų surinkimo aikštelių įrengimo tikslas – sumažinti atliekų, patenkančių į sąvartynus, ir padidinti perdirbamų atliekų kiekius. Ypač svarbus butyje susidarančių pavojingų atliekų atskyrimas nuo bendro butyje susidarančio atliekų srauto, nes jų užkasimas ar sudeginimas suformuoja teršimo židinius, kurie teršia orą, vandenį, dirvožemį, kenkia aplinkai ir žmogaus sveikatai. Didžiųjų atliekų priėmimo aikštelėse bus surenkamos ir laikinai saugomos antrinės žaliavos, didžiosios buties, statybinės, kompostuojamosios, pavojingos namų ūkio atliekos ir elektrotechninė įranga. Pavojingas butyje susidarančias atliekas galima apibūdinti kaip sunkiai pašalinamas medžiagas, kurias išmeta gyventojai arba kurios dėl savo cheminės ar biologinės prigimties yra pavojingos žmonių sveikatai ir aplinkai. Žaliųjų atliekų kompostavimo aikštelių paskirtis – žaliųjų atliekų tvarkymas (kompostavimas), tuo būdu užtikrinant ES direktyvų reikalavimus ir mažinant žaliųjų atliekų patekimą į sąvartynus. Atliekų perkrovimo stočių veiklos paskirtis – sudaryti sąlygas ekonomiškai efektyviam atliekų pervežimui, atliekų pervežimo transporto priemonių srauto mažinimui, atliekų suspaudimo laipsnio padidinimui. Perkrovimo stotyse atliekos, surinktos iš Rokiškio ir Biržų rajonų vietinėmis atliekų surinkimo mašinomis, perkraunamos į didesnes atliekų transportavimo priemones, kuriomis butinės atliekos gabenamos į regioninį sąvartyną.

Prie atliekų tvarkymo sistemos gerinimo prisidės ir numatomas atnaujinti Panevėžio apskrities atliekų tvarkymo planas bei apskrities savivaldybių atliekų tvarkymo planai, kuriuose bus nustatyti atliekų tvarkymo sistemos funkcionavimo principai.

Taigi Panevėžio apskrityje reikia ir toliau plėtoti atliekų tvarkymo sistemą, diegiant atliekų kontrolę, stebėseną bei apskaitą, didinti atliekų rūšiavimą ir perdirbimą, diegti atliekų tvarkymo technologijas, išgaunant energiją, skatinti gyventojus rūšiuoti atliekas, vykdyti aplinkosauginį švietimą.

2.5.5. SSGG analizė

STIPRYBĖS
Parengti Panevėžio apskrities ir visų savivaldybių teritorijų bendrieji planai.
Transportas
Palanki regiono geografinė padėtis vystant logistikos paslaugas (ypač dėl automagistralės „Via Baltica“ ir pasienio).
Išvystytas kelių tinklas.
Siaurojo geležinkelio atkarpos išnaudojimas turizmui ir rekreacinėms reikmėms.
Didėjančios krovinių vežimo apimtys.
Ženkliai sumažėjęs eismo įvykių ir juose sužeistųjų bei žuvusiųjų skaičius
Aukštas automobilizacijos lygis.
Inžinerinė infrastruktūra
Pastatyta moderni termofikacinė elektrinė.
Didėjantis prisijungimo prie inžinerinių tinklų lygis.
Maža šilumos energijos kaina.
Gyvenamasis fondas ir statyba
Aukštas gyventojų apsirūpinimo naudinga gyvenamuoju plotu lygis.
Aplinkos apsauga
Iš centralizuotų nuotekų tinklų neišleidžiama nevalytų nuotekų.
Nedidelis oro užterštumas.
Saugomų teritorijų įvairovė.
Moderni atliekų tvarkymo sistema.

SILPNYBĖS
Transportas
Mažas geležinkelio linijų tankumas.
Prasta kelių būklė.
Didelis avaringumas magistralėje „Via Baltica“.
Neišnaudojamos tranzito galimybės.
Susidėvėjusi geležinkelių transporto infrastruktūra bei mažas pervežamų keleivių skaičius.
Inžinerinė infrastruktūra
Didelis vandens, elektros, šilumos ir dujų tiekimo įrengimų bei tinklų nusidėvėjimas.
Neišvystyti inžineriniai tinklai mažesniuose miesteliuose ir kaimuose.
Didelė priklausomybė nuo importuojamų energijos išteklių.
Neišnaudojami atsinaujinantys energijos ištekliai.
Gyvenamasis fondas ir statyba
Daug apleistų ir bešeimininkių pastatų.
Nepakankamai aktyviai sprendžiamos daugiabučių, viešųjų pastatų ir individualių namų renovavimo problemos.
Aplinkos apsauga
Netvarkomos užterštos teritorijos, objektai ir vandens telkiniai.
Neefektyvus gyventojų švietimas aplinkosaugos srityje.

SILPNYBĖS
Neįdiegta biologiškai skaidžių atliekų tvarkymo sistema.
Didelė nepakankamai išvalytų išleidžiamų nuotekų dalis.
Nepakankamas atliekų surinkimo, rūšiavimo ir perdirbimo lygis.

GALIMYBĖS
Transportas
„Rail Baltica“ projektas, kuris leistų per regioną nutiesti europinę geležinkelio vėžę ar jos atšaką.
Didėjančios pervežamų krovinių apimtys.
Logistikos centrų plėtojimas, pasinaudojant patogia geografinė padėtimi.
Saugaus eismo priemonių diegimas.
Kelių būklės gerinimas.
Dviračių takų plėtojimas.
Avaringumo mažėjimas dėl efektyvaus prevencinio darbo.
Inžinerinė infrastruktūra
Inžinerinių įrengimų bei tinklų atnaujinimas ir plėtra pasinaudojant ES parama.
Atsinaujinančių energijos šaltinių naudojimo didinimas energijos išteklių gamybai
Atliekų panaudojimas šilumos ir elektros energijos gamybai.
Gyvenamasis fondas ir statyba
Daugiabučių ir individualių namų bei viešųjų pastatų modernizavimas pasinaudojant ES ir kita parama.
Aplinkos apsauga
Užterštų objektų ir teritorijų valymas.
Efektyvesnis atliekų surinkimas, rūšiavimas ir perdirbimas, mažėjanti aplinkos tarša dėl efektyvaus gyventojų aplinkosauginio švietimo.
Efektyvesnis saugomų teritorijų panaudojimas.
Atliekų tvarkymo sistemos plėtra.
Oro ir vandens taršą mažinančių priemonių ir technologijų diegimas.

GRĖSMĖS
Transportas
Neefektyvus geležinkelio naudojimas.
Avaringumo didėjimas, susisiekimo sąlygų blogėjimas.
Lėšų kelių rekonstrukcijai trūkumas.
Inžinerinė infrastruktūra
Lėšų trūkumas inžinerinės infrastruktūros atnaujinimui ir plėtrai.
Didėjančios energijos išlaidos ir aplinkos tarša dėl nemodernizuojamos inžinerinės infrastruktūros bei augančių importuojamų energijos išteklių kainų.
Gyvenamasis fondas ir statyba
Didėjantis avarinės būklės pastatų skaičius.
Blogėjanti daugiabučių ir individualių namų bei viešųjų pastatų būklė, didėjantys jų išlaikymo kaštai dėl nevykdomos jų modernizacijos.
Aplinkos apsauga
Dideli naujų aplinkos apsaugos priemonių įdiegimo kaštai.
Didėjantys atliekų kiekiai.
Per maža paviršinių vandens telkinių priežiūra.
Nepakankamas visuomenės aplinkosauginis švietimas.
Didėjantis oro, vandens bei dirvožemio užterštumas .

2.6. Probleminės teritorijos

Vadovaudamasi LR Regioninės plėtros įstatymo (Žin., 2000, Nr. 66-1987; 2002, Nr. 123-5558) 10 straipsnio 2 punktu, 11 straipsnio 2 dalies 5 punktu ir siekdama tolygesnės regioninės socialinės ekonominės plėtros, LR Vyriausybė 2003 m. balandžio 8 d. priėmė nutarimą Nr. 428 „Dėl probleminių teritorijų išskyrimo kriterijų“ (nauja nutarimo redakcija nuo 2006 m. vasario 5 d. (Nr. 96, 2006-01-31, Žin., 2006, Nr. 14-479)). Siekiant mažinti socialinius ir ekonominius skirtumus tarp regionų ir jų viduje, probleminėms teritorijoms – t. y. teritorijoms, kurių gyventojai susiduria su didžiausiomis socialinėmis problemomis, yra skiriamas ypač didelis dėmesys. 2007 m. sausio 31 d. Vyriausybės nutarimu Nr. 112 (Žin., 2007, Nr. 15-555) išskirtos 14 savivaldybių, kuriose yra santykinai aukštas nedarbo lygis ir didelė socialinės pašalpos gavėjų dalis nuo visų savivaldybės gyventojų: Akmenės, Druskininkų, Ignalinos, Jonavos, Joniškio, Jurbarko, Kelmės, Lazdijų, Mažeikių, Pasvalio, Rokiškio, Skuodo, Šalčininkų ir Švenčionių rajonų savivaldybės.

Probleminių teritorijų plėtros programos buvo patvirtintos Lietuvos Respublikos Vyriausybės 2008 m. rugsėjo 3 d. nutarimu Nr.922 (Žin., 2008, Nr. 111-4232) ir 2008 m. spalio 29 d. nutarimu Nr. 1160 (Žin., 2008, Nr. 134-5196).

Pagrindiniai probleminių teritorijų plėtros uždaviniai:

- 1) kompleksiskai plėtoti urbanistinę infrastruktūrą, didinti gyvenamosios aplinkos patrauklumą;
- 2) atnaujinti daugiabučius gyvenamuosius namus ir plėtoti socialinį būstą;
- 3) kompleksiskai plėtoti kaimo gyvenamųjų vietovių infrastruktūrą;
- 4) skatinti gyventojų bendruomenines iniciatyvas;
- 5) plėtoti socialinę infrastruktūrą;
- 6) subsidijuoti darbo vietų steigimą, ypač daug dėmesio skirti ilgalaikio nedarbo problemoms spręsti;
- 7) gerinti savivaldybių administracijų valstybės tarnautojų ir darbuotojų, dirbančių pagal darbo sutartis, administracinius gebėjimus.

Probleminėse teritorijose daugiausia dėmesio skiriama gyvenamosios aplinkos gerinimui: tiesiami keliai, remontuojamos gatvės, klojami šaligatviai, tvarkomos aikštės, valomi vandens telkiniai, renovuojami gyvenamieji namai (kartu kompleksiskai tvarkant ir aplinką), rekonstruojamos mokyklos, ligoninės, bibliotekos, kultūros centrai, kaimo vietovėse bus tvarkomos apleistos teritorijos ir pan. Visa tai bus įgyvendinama Europos Sąjungos, valstybės, savivaldybių biudžetų ir kitų šaltinių lėšomis.

Visų probleminių teritorijų plėtros programų tikslas – užtikrinti gyvenimo kokybę, artimą šalies vidurkiui: pasiekti, kad nė vienoje probleminėje teritorijoje 2010 metais vidutinis metinis nedarbo lygis ir socialinės pašalpos gavėjų ir gyventojų santykis nebūtų daugiau kaip 50 proc. didesnis už šalies vidurkį.

Remiantis Lietuvos Respublikos Vyriausybės priimtais probleminių teritorijų kriterijais, Panevėžio apskrityje išskirtos 2 probleminės teritorijos – Pasvalio bei Rokiškio rajonų savivaldybės. Abi savivaldybės pilnai atitinka išskirtus abu probleminių teritorijų kriterijus.

Pasvalio rajono savivaldybės taryba 2008 m. birželio 11 d. nutarimu Nr. T1-137 pritarė Pasvalio rajono savivaldybės probleminės teritorijos plėtros 2008–2010 metų programos projektui. Probleminės teritorijos plėtros strateginis tikslas – užtikrinti gyvenimo kokybę, artimą šalies vidurkiui, t. y. pasiekti, kad Pasvalio rajono savivaldybėje 2012 metais:

- vidutinis metinis registruotų bedarbių ir darbingo amžiaus gyventojų santykis nebūtų daugiau kaip 50 procentų didesnis už šalies vidurkį;
- vidutinis metinis socialinės pašalpos gavėjų ir gyventojų santykis nebūtų daugiau kaip 50 procentų didesnis už šalies vidurkį.

Rokiškio rajono savivaldybės taryba 2007 m. gruodžio 28 d. nutarimu Nr. TS-14 pritarė Rokiškio rajono savivaldybės probleminės teritorijos plėtros 2007–2010 metų programai. Probleminės teritorijos plėtros strateginis tikslas – užtikrinti gyvenimo kokybę, artimą šalies vidurkiui, t. y. pasiekti, kad savivaldybėje 2010 metais:

- vidutinis metinis registruotų bedarbių ir darbingo amžiaus gyventojų santykis nebūtų daugiau kaip 50 procentų didesnis už šalies vidurkį;
- vidutinis metinis socialinės pašalpos gavėjų ir gyventojų santykis nebūtų daugiau kaip 50 procentų didesnis už šalies vidurkį.

2007 m. lapkričio 28 d. Lietuvos Respublikos Vyriausybė nutarimu Nr. 1269 patvirtino „Regionų socialinių ir ekonominių skirtumų mažinimo 2007–2010 metų programą“. Šios programos paskirtis – sudaryti sąlygas įgyvendinti kryptingą nacionalinę regioninę politiką Lietuvoje. Nors ši Programa skirta visų Lietuvos regionų plėtrai skatinti, joje daugiausia dėmesio skiriama 7 regioninių centrų (Alytaus, Marijampolės, Mažeikių, Tauragės, Telšių, Utenos ir Visagino miestų), nurodytų Regioninės politikos strategijos 35 punkte, ir probleminių teritorijų, nustatytų Lietuvos Respublikos Vyriausybės 2007 m. sausio 31 d. nutarimu Nr. 112 „Dėl probleminių teritorijų“, plėtrai. Tuo siekiama koncentruoti nacionalinės regioninės politikos įgyvendinimui skiriamas lėšas, tikslingai panaudoti jas socialiniams ir ekonominiams skirtumams tarp Lietuvos regionų ir jų viduje mažinti, teritorinei socialinei sanglaudai šalyje didinti.

3. PANEVĖŽIO REGIONO PLĖTROS STRATEGIJA

3.1. Panevėžio regiono plėtros vizija

Panevėžio regionas – pažangus ir modernus europietiškas regionas, kuriantis žiniomis pagrįstą konkurencingą ir dinamiškai besivystančią ekonomiką bei modernų žemės ūkį, skatinantis žmogų nuolat tobulėti, užtikrinantis jam saugią ir sveiką aplinką, kurioje gera gyventi ir dirbti.

3.2. Panevėžio regiono plėtros prioritetai

1 PRIORITETAS. MODERNI IR IŠSILAVINUSI VISUOMENĖ

Įgyvendinant šį prioritetą siekiama gerinti gyventojų išsilavinimo lygį, nuolat kelti darbo jėgos kvalifikaciją, siekti geresnio jos ir darbo rinkos poreikių atitikimo. Regiono švietimo sistema turės geriau prisitaikyti prie rinkos poreikių ir rengti aukštos kvalifikacijos, imlius naujovėms ir kūrybingus darbuotojus. Tuo tikslu planuojama tęsti švietimo ir mokymo įstaigų infrastruktūros modernizavimą, diegti inovatyvius mokymo metodus. Taip pat planuojama kuo efektyviau išnaudoti esamą darbo jėgos potencialą, kas apimtų įvairių socialinių grupių įtraukimą, emigrantų sugrįžimo skatinimą ir pan.

Mokslinis potencialas bus geriau išnaudojamas Panevėžio regiono pramonėje ir versle.

Be kita ko, bus gerinama Panevėžio regiono valdymo kokybė skatinant valstybinio, privačiojo ir NVO sektorių bendradarbiavimą bei bendradarbiavimą su užsienio partneriais. Bus gerinama valstybinio sektoriaus darbuotojų kompetencija bei gerinamas Panevėžio regiono įvaizdis bendrąja prasme.

Įgyvendinus šio prioriteto tikslus, Panevėžio regionas taps moderniu, efektyviai valdomu regionu, kuriame gyvens išsilavinusi ir darbo rinkoje konkurencinga visuomenė.

2 PRIORITETAS. KONKURENCINGA IR DIDELĘ PRIDĖTINĘ VERTEĮ KURIANTI EKONOMIKA

Šiuo prioritetu siekiama didinti regiono patrauklumą verslui ir investicijoms. Planuojama plėsti paslaugų verslui tinklą, gerinti jų kokybę, gerinti investavimo sąlygas. Tokiu būdu tikimasi padidinti materialinių investicijų, tiesioginių užsienio investicijų apimtį, gerinti gyventojų verslumo rodiklius.

Regiono planuojama toliau aktyviai skatinti pažangias technologijas ne vien tik pramonėje, kuo efektyviau išnaudojant Panevėžio mechatronikos centro bei mokslo ir technologijų parko galimybes.

Apskrityje planuojama kurti pramoninius parkus, kas savo ruožtu sudarys palankesnes sąlygas užsienio kapitalui investuoti. Parkų kūrimas turėtų pritraukti daugiau ir įvairesnio profilio užsienio investicijų, kurioms taip pat reikės modernių ir jų poreikius atitinkančių komercinių patalpų. Planuojama sukurti reikalingą verslui infrastruktūrą „plyname lauke“ Ramygalos mieste.

Panevėžio regione planuojama gerinti logistikos sąlygas, steigti logistikos centrą. Būtina geriau išnaudoti geografinius ir transporto infrastruktūros pranašumus: automagistralę „Via Baltica“ ir europinę geležinkelio vėžę „Rail Baltica“ (tiksliau priėjimą prie europinės vėžės).

Regiono planuojama dar labiau skatinti viešojo ir privačiojo turizmo plėtrą, geriau išnaudojant Panevėžio regiono gamtos ir kultūros paveldą, skatinant naujas kokybiškas turizmo paslaugas bei vykdant aktyvesnes rinkodaros priemones.

Igyvendinus šio prioriteto tikslus, Panevėžio regiono ekonomika efektyviai išnaudos turimus konkurencinius pranašumus ir kurs didelę pridėtinę vertę.

3 PRIORITETAS. SUBALANSUOTA APLINKA IR KOKYBIŠKOS PASLAUGOS

Panevėžio apskritis sieks modernizuoti ir plėsti inžinerinę infrastruktūrą bei tokiu būdu gerinti gyvenimo kokybę. Planuojama modernizuoti ir plėsti vandens tiekimo ir nuotekų, atliekų tvarkymo, šilumos, elektros ir dujų tiekimo tinklus. Nusidėvėjusios sistemos bus keičiamos, vykdoma jų plėtra, sudarant galimybes prisijungti dar daugiau gyventojų. Vienas iš vis didesnę svarbą įgyjančių uždavinių artėjant sovietmečiu statytų namų eksploatacijos laiko pabaigai – daugiabučių namų modernizavimo skatinimas.

Susisiekimui Panevėžio regione pagerinti, bus asfaltuojami bei rekonstruojami žvyrkeliai, tobulinamos rajoninių ir vietinių kelių dangos. Numatoma tiesti ir taisyti miestų ir miestelių gatves, formuoti aplinkkelius, plėsti bei modernizuoti automobilių stovėjimo aikštelių sistemas, rekonstruoti bei įrenginėti naujas sankryžas.

Panevėžio regionas yra išskirtinis karstiniais reiškiniiais, tad bus siekiama efektyviau spręsti šias problemas, vykdyti jų prevenciją. Siekiant išlaikyti darną su aplinka, bus vykdoma aktyvesnė žalos aplinkai prevencija, skatinamas gyventojų aplinkosauginis švietimas, sprendžiamos opios aplinkosaugos problemos.

Viešųjų paslaugų kokybės ir prieinamumo gerinimas apims Panevėžio regiono socialinių paslaugų įstaigų, sveikatos apsaugos įstaigų, kultūros ir sporto įstaigų, policijos, gaisrinės ir pasienio tarnybos infrastruktūros plėtrą ir paslaugų kokybės gerinimą. Tai užtikrins aukštesnę gyvenimo kokybę Panevėžio apskrities gyventojams.

Igyvendinus šio prioriteto tikslus, Panevėžio regiono inžinerinė ir susisiekimo infrastruktūra bus pritaikyta gyventojų reikmėms, taip pat bus teikiamos kokybiškos ir prieinamos viešosios paslaugos. Visa tai bus pasiekta išlaikant darnų santykį su aplinka.

4 PRIORITETAS. REGIONO ŽEMĖS ŪKIO IR KAIMO PLĖTRA

Šiuo prioritetu siekiama sukurti į rinką orientuotą konkurencingą žemės ūkį, užtikrinantį maisto produktų saugą bei rinkodaros plėtrą, užimtumą kaime, gerinant kaimo gyventojų gyvenimo kokybę.

Kaimiškose vietovėse planuojama modernizuoti žemės ūkį, skatinti kaimo gyventojus siekti žinių ir informacijos apie netradicines veiklos sritis, padėti jiems pasiruošti darbui netradicinėse verslo ir žemės ūkio srityse, gerinti kaimo gyventojų gyvenimo kokybę, skatinti kaimo turizmo ir amatų plėtrą, gerinti aplinkos kokybę. Bus siekiama mažinti ekonominius skirtumus tarp miesto ir kaimo vietovių, sudaryti kaimo gyventojams sąlygas dirbti kokybiškose ir gerai apmokamose darbo vietose.

Igyvendinus šio prioriteto tikslus Panevėžio regiono kaimiškose vietovėse bus vystomas moderniomis technologijomis paremtas, produktyvus žemės ūkis, alternatyvi, stabilias pajamas kaimo gyventojams užtikrinanti, veikla.

PANEVĖŽIO REGIONO PLĖTROS PLANO 2007–2013 M. PRIORITETAIR UŽDAVINIAI

I PRIORITETAS. MODERNI IR IŠSILAVINUSI VISUOMENĖ
TIKSLAS I. ŠVIETIMO IR MOKYMO PASLAUGŲ KOKYBĖS BEI PRIEINAMUMO GERINIMAS
Uždavinys 1.1. Atnaujinti ir modernizuoti švietimo įstaigų infrastruktūrą ir materialinę bazę.
Uždavinys 1.2. Pertvarkyti švietimo ir mokymo įstaigų tinklą.
Uždavinys 1.3. Užtikrinti kokybišką ikimokyklinį ir priešmokyklinį ugdymą.
TIKSLAS II. ŽMOGIŠKŲJŲ IŠTEKLIŲ IR DARBO RINKOS POREIKIŲ ATITIKIMO GERINIMAS
Uždavinys 2.1. Padidinti darbo rinkoje paklausių specialistų rengimą ir pagerinti specialistų rengimo kokybę.
Uždavinys 2.2. Skatinti platesnį visų socialinių grupių įsitraukimą į darbo rinką, prisidėti prie emigrantų sugrįžimo skatinimo.
Uždavinys 2.3. Sudaryti palankią aplinką žinių visuomenės kūrimuisi.
Uždavinys 2.4. Išplėsti suaugusiųjų mokymosi galimybes.
TIKSLAS III. VALDYMO KOKYBĖS GERINIMAS
Uždavinys 3.1. Skatinti aktyvesnį valstybinio, privačiojo ir NVO sektoriaus bendradarbiavimą bei bendradarbiavimą su užsienio partneriais.
Uždavinys 3.2. Stiprinti administracinius gebėjimus didinant viešojo administravimo efektyvumą.
Uždavinys 3.3. Gerinti Panevėžio regiono įvaizdį.
II PRIORITETAS. KONKURENCINGA IR DIDELĘ PRIDĖTINĘ VERTEĮ KURIANTI EKONOMIKA
TIKSLAS I. VERSLO APLINKOS GERINIMAS
Uždavinys 1.1. Gerinti ir plėsti paslaugas verslui.
Uždavinys 1.2. Kurti, gerinti ir plėsti verslo infrastruktūrą.
Uždavinys 1.3. Skatinti investicijas bei rinkodaros priemones.
TIKSLAS II. PAŽANGIŲJŲ TECHNOLOGIJŲ PLĖTROS SKATINIMAS
Uždavinys 2.1. Skatinti aktyvesnį mokslo ir verslo įstaigų bendradarbiavimą.
TIKSLAS III. TURIZMO IR KULTŪROS POTENCIALO DIDINIMAS
Uždavinys 3.1. Išsaugoti ir pritaikyti turizmo, kultūros ir kitoms viešosioms reikmėms gamtinius išteklius bei kultūros paveldo objektus.
Uždavinys 3.2. Vystyti turizmo paslaugas bei gerinti informacijos sklaidą.
III PRIORITETAS. SUBALANSUOTA APLINKA BEI INFRASTRUKTŪRA IR KOKYBIŠKOS PASLAUGOS
TIKSLAS I. APLINKOS PRITAIKYMAS GYVENTOJŲ IR LANKYTOJŲ REIKMĖMS
Uždavinys 1.1. Modernizuoti ir plėsti inžinerinių tinklų infrastruktūrą.
Uždavinys 1.2. Vystyti ir remti alternatyvių efektyvesnių energijos rūšių panaudojimą.
Uždavinys 1.3. Gerinti transporto infrastruktūrą ir eismo sąlygas.
Uždavinys 1.4. Skatinti ir remti pastatų renovaciją bei daugiabučių namų modernizaciją, sutvarkyti viešąją infrastruktūrą.
TIKSLAS II. APLINKOS BŪKLĖS GERINIMAS IR UŽTERŠTUMO MAŽINIMAS
Uždavinys 2.1. Gerinti regiono ekologinę būklę.
Uždavinys 2.2. Modernizuoti atliekų tvarkymo sistemą.
Uždavinys 2.3. Skatinti žalos aplinkai prevenciją.
TIKSLAS III. PASLAUGŲ KOKYBĖS IR PRIEINAMUMO GERINIMAS

Uždavinys 3.1. Plėsti socialines paslaugas ir modernizuoti socialinių paslaugų įstaigų tinklą.
Uždavinys 3.2. Plėsti sveikatos priežiūros paslaugas ir modernizuoti sveikatos priežiūros įstaigų tinklą.
Uždavinys 3.3. Plėsti kultūros, kūno kultūros ir sporto paslaugas bei gerinti veiklos sąlygas.
Uždavinys 3.4. Gerinti policijos, gaisrinės, pasienio tarnybų darbą.
TIKSLAS IV. REGIONINĖ IR VIETINĖ PLĖTRA
Uždavinys 4.1. Parengti bendruosius ir specialiuosius dokumentus.
IV PRIORITETAS. REGIONO ŽEMĖS ŪKIO IR KAIMO PLĖTRA
TIKSLAS I. ŽEMĖS ŪKIO KONKURENCINGUMO DIDINIMAS IR MIŠKŲ ŪKIO PLĖTRA
Uždavinys 1.1. Modernizuoti žemės ūkį ir didinti jo efektyvumą.
TIKSLAS II. KAIMO PLĖTRA IR GYVENAMOSIOS APLINKOS GERINIMAS
Uždavinys 2.1 Gerinti kaimo gyventojų gyvenimo ir aplinkos kokybę.
Uždavinys 2.2. Skatinti ekologinę žemdirbystę ir plėtoti ekologinių produktų gamybą.
Uždavinys 2.3 Skatinti kaimo turizmo ir amatų plėtrą.

Detalus Panevėžio regiono 2007–2013 m. plėtros plano priemonių planas pateiktas 1 priede.

4. PANEVĖŽIO REGIONO PLĖTROS PLANO ĮGYVENDINIMO PRIEŽIŪROS SISTEMA

Įgyvendinant Panevėžio regiono plėtros plane numatytas priemones, būtina parengti regiono plėtros plano priežiūros (monitoringo) sistemą, kuri sudarytų sąlygas kontroliuoti Panevėžio regiono plėtros plano įgyvendinimą, vertinti įgyvendinimo poveikį apskričiai ir prireikus papildyti ar keisti jį. Vadovaujantis Regioninės plėtros įstatymu, iki 2010 m. gruodžio 31 d. už Panevėžio regiono plėtros plano įgyvendinimo koordinavimą bus atsakinga Vidaus reikalų ministerija, o nuo 2011 m. sausio 1 d. – Regioninės plėtros departamentas prie Vidaus reikalų ministerijos. Planą taip pat įgyvendina Panevėžio apskrities savivaldybės – Biržų rajono, Kupiškio rajono, Panevėžio miesto, Panevėžio rajono, Pasvalio rajono, Rokiškio rajono, kitos institucijos ir įstaigos bei socialiniai-ekonominiai partneriai.

Priežiūros (monitoringo) sistema yra sisteminis kokybinių ir kiekybinių pokyčių, vykstančių apskrityje, stebėjimo, vertinimo ir pasiūlymų dėl patvirtinto dokumento įgyvendinimo procesas. Priežiūros (monitoringo) sistema apima kokybinių bei kiekybinių pokyčių vertinimo rodiklių sistemą, kurios pagrindu periodiškai parengiamos situacijos vertinimo ataskaitos pagal Lietuvos Respublikos Vidaus reikalų ministerijos parengtą Regionų plėtros planų rengimo metodiką: regiono plėtros plano įgyvendinimo metų ketvirčio apžvalga ir regiono plėtros plano įgyvendinimo metų ataskaita.

Apžvalgoje pateikiama informacija apie pradėtus ir baigtus įgyvendinti projektus, veiksniai turėję įtakos plano priemonių įgyvendinimui bei statistiniai rodikliai.

Ataskaitą sudaro kasmetiniai rodikliai, veiksniai turėję įtakos plano priemonių įgyvendinimui, raidos tendencijos ir pasiūlymai dėl tolesnio Panevėžio regiono plėtros plano įgyvendinimo ir tobulinimo. Šią ataskaitą kasmet iki kovo 1 d. parengia už plano priežiūrą atsakinga institucija. Visos priemonių plane už priemonių įgyvendinimą atsakingos institucijos kasmet iki vasario 1 d. pateikia ataskaitas apie priemonių įgyvendinimą. Vertinimo ataskaitos skelbiamos visuomenei viešai interneto svetainėje www.vrm.lt/nrp.

4.1. Regiono plėtros plano įgyvendinimo procesas bei rodiklių sistema

Plano įgyvendinimo procesas. Panevėžio regiono plėtros plano įgyvendinimo priežiūros metu yra vykdoma plano įgyvendinimo kontrolė, pildomos ir tikslinamos plane numatytos priemonės, uždaviniai, kasmet gali būti atliekama plano korekcija. Įgyvendinimo koordinavimas užtikrina visuomeninio ir privataus sektoriaus bendradarbiavimą bei įgalina konkretizuoti Plėtros plane numatytų veiksmų vykdytojų atsakomybę ir patikslinti įgyvendinimui reikalingas lėšas bei finansavimo šaltinius.

Už plano įgyvendinimo koordinavimą atsakinga institucija kas ketvirtį pagal Panevėžio apskrities savivaldybių pateiktą informaciją (apie Valstybės investicijų programos, privatizavimo fondo, savivaldybės biudžeto, Europos teritorinio bendradarbiavimo programos, Europos kaimynystės ir partnerystės priemonės programos, Kaimo plėtros programos, EEE ir Norvegijos finansinių mechanizmų lėšomis pradėtus ir baigtus įgyvendinti projektus) bei pagal interneto svetainėje www.esparama.lt pateikiamą informaciją (apie ES struktūrinių fondų lėšomis finansuojamus projektus atrinktus taikant valstybinę ir regioninę projektų atranką bei konkursą), Statistikos departamento prie Lietuvos Respublikos Vyriausybės bei Lietuvos darbo biržos prie Socialinės apsaugos ir darbo ministerijos paskelbtus oficialius statistinius duomenis parengia Panevėžio regiono 2007–2013 m. plėtros plano įgyvendinimo metų ketvirčio apžvalgą.

Už plano įgyvendinimo koordinavimą atsakinga institucija kasmet pagal Panevėžio apskrities savivaldybių ir socialinių ekonominių partnerių pateiktą informaciją bei pagal Statistikos departamento prie Lietuvos Respublikos Vyriausybės, Lietuvos darbo biržos prie Socialinės apsaugos ir darbo ministerijos, Privalomojo sveikatos draudimo fondo informacinės sistemos, AB

„Lietuvos dujos“ Panevėžio filialo, AB „Panevėžio energija“, Registrų centro, Aplinkos apsaugos agentūros, Socialinės apsaugos ir darbo ministerijos, Valstybės vaiko teisių apsaugos ir įvaikinimo tarnybos prie Socialinės apsaugos ir darbo ministerijos, Nacionalinė žemės tarnybos prie Žemės ūkio ministerijos, VšĮ „Ekoagros“ paskelbtus oficialius statistinius duomenis parengia Panevėžio regiono 2007–2013 m. plėtros plano įgyvendinimo ataskaitą už praėjusius metus. Šioje ataskaitoje pateikiama informacija apie įgyvendintas ir įgyvendinamas priemones, taip pat apie artimiausiu metu numatomas įgyvendinti priemones bei apie plano įgyvendinimo poveikį regiono plėtrai, atsižvelgiant į oficialius statistinius duomenis. Ataskaitoje taip pat pateikiami siūlymai dėl plano tikslinimo ar atnaujinimo.

Už plano įgyvendinimo koordinavimą atsakinga institucija apie baigtą įgyvendinti plano uždavinį, priemonę, taip pat apie pasikeitusias aplinkybes, dėl kurių iškyla grėsmė neįvykdyti plane nustatytų uždavinių ir nepasiekti suplanuotų rezultatų, per 5 darbo dienas nuo šių aplinkybių sužinojimo ar informacijos apie šias aplinkybes gavimo dienos informuoja Lietuvos Respublikos Vidaus reikalų ministeriją ir artimiausiame Panevėžio regiono plėtros tarybos posėdyje pristato šią informaciją.

Uždaviniai ir priemonės gali būti papildomi ir keičiami kasmet. Tuo tarpu prioritetai bei tikslai gali būti keičiami kas 3–5 m. Vizija gali keistis tik iš esmės peržiūrint arba rengiant naują Panevėžio regiono plėtros planą.

Pasiūlymus dėl Panevėžio regiono plėtros plano papildymų ar pakeitimų gali pateikti Panevėžio apskrities rajonų savivaldybių atstovai, valstybinių institucijų, nevyriausybinių organizacijų bei verslo atstovai, taip pat kitų suinteresuotų grupių nariai, visuomenė. Pasiūlymai dėl Panevėžio regiono plėtros plano keitimo apsvaustomi Panevėžio regiono plėtros tarybos posėdžiuose. Panevėžio regiono plėtros plano pakeitimus tvirtina Panevėžio regiono plėtros taryba.

Vertinimo rodiklių sistema. Regiono plėtros įgyvendinimo priežiūros sistemoje numatyta 2 lygių kiekybinių rodiklių sistema, kuria bus kontroliuojamas Panevėžio regiono plėtros plano veiksmų įgyvendinimas, lėšų panaudojimo efektyvumas, įvertinamas plano įgyvendinimo poveikis apskričiai.

VIZIJOS RODIKLIAI

Eil. Nr.	Rodiklis	Informacijos šaltinis	Rodiklis 2006 m.	Siekiamas rodiklis 2020 m.
1.	Gyventojų gimstamumas (1 000-iui gyventojų)	Statistikos departamentas prie LRV	8,5	11,0
2.	Gyventojų migracijos saldo (vnt.)	Statistikos departamentas prie LRV	-1 085	-900
3.	Registruotų bedarbių ir darbingo amžiaus gyventojų santykis (proc.)	Lietuvos darbo birža prie SADM	4,9	7,0
4.	Vidutinis mėnesinis bruto darbo užmokestis (Lt)	Statistikos departamentas prie LRV	1 258	3 000
5.	Tiesioginės užsienio investicijos (Lt/gyventojui)	Statistikos departamentas prie LRV	1 818	3 000
6.	Gyventojų sergamumas – ligoninėse gydytų ligonių skaičius (1 000-iui gyventojų)	Privalomojo sveikatos draudimo	241,6	220,0

Eil. Nr.	Rodiklis	Informacijos šaltinis	Rodiklis 2006 m.	Siekiamas rodiklis 2020 m.
		fondo informacinė sistema		
7.	Gyventojų mirtingumas (1 000-iui gyventojų)	Statistikos departamentas prie LRV	13,4	13,0

PRIORITETŲ VERTINIMO RODIKLIAI

1 PRIORITETAS. MODERNI IR IŠSILAVINUSI VISUOMENĖ				
Eil. Nr.	Rodiklis	Informacijos šaltinis	Rodiklis 2006 m.	Siekiamas rodiklis 2013 m.
1.	Gyventojų gimstamumas (1 000-iui gyventojų)	Statistikos departamentas prie LRV	8,5	11,0
2.	Gyventojų migracijos saldo (vnt.)	Statistikos departamentas prie LRV	-1 085	-1 300
3.	10 000-ių gyventojų tenkančių moksleivių ir studentų santykis su šalies vidurkiu (proc.)	Statistikos departamentas prie LRV	80,8	85,0
4.	Asmenų, dalyvaujančių švietimo ir profesinio mokymo veikloje, dalis (proc.)	Statistikos departamentas prie LRV	18,2	20
5.	Naudojimasis informacinėmis technologijomis – namų ūkiai, turintys interneto prieigą (proc.)	Statistikos departamentas prie LRV	27,7	65,0
6.	Registruotų bedarbių ir darbingo amžiaus gyventojų santykis (proc.)	Lietuvos darbo birža prie SADM	4,9	10
7.	Užimtumo lygis (proc.)	Statistikos departamentas prie LRV	58,9	65
8.	Vidutinis mėnesinis bruto darbo užmokestis (Lt)	Statistikos departamentas prie LRV	1 258	2 300

2 PRIORITETAS. KONKURENCINGA IR DIDELE PRIDĖTINĖ VERTE KURIANTI EKONOMIKA				
Eil. Nr.	Rodiklis	Informacijos šaltinis	Rodiklis 2006 m.	Siekiamas rodiklis 2013 m.
1.	Tiesioginės užsienio investicijos (Lt/gyventojui)	Statistikos departamentas	1 818	2 250

		prie LRV		
2.	Materialinės investicijos (Lt/gyventojui)	Statistikos departamentas prie LRV	3 238	4 500
3.	Verslumo lygis (1 000-iui gyventojų)	Statistikos departamentas prie LRV	21,2	25,0
4.	Vidaus krovinių vežimas kelių transportu – pakrauta krovinių (tūkst. t)	Statistikos departamentas prie LRV	2 703,1	3 500
5.	Turistų skaičius (tūkst.)	Statistikos departamentas prie LRV	29,6	55

3 PRIORITETAS. SUBALANSUOTA APLINKA BEI INFRASTRUKTŪRA IR KOKYBIŠKOS PASLAUGOS

Eil. Nr.	Rodiklis	Informacijos šaltinis	Rodiklis 2006 m.	Siekiamas rodiklis 2013 m.
1.	Dujofikuotos savivaldybės (vnt.)	AB „Lietuvos dujos“ Panevėžio filialas	4	6
2.	Šilumos tinklų (veikiančių) ilgis (km)	AB „Panevėžio energija“	222,4	250
3.	Gyventojų apsirūpinimas naudinguoju gyvenamuoju plotu (m ² /gyv.)	Statistikos departamentas prie LRV/ Registru centro duomenys	27,0	30
4.	Automobilių kelių su danga dalis nuo viso kelių ilgio (proc.)	Statistikos departamentas prie LRV	11,9	15,0
5.	Avaringumo lygis – kelių eismo įvykių skaičius (1 000-iui gyventojų)	Statistikos departamentas prie LRV	1,7	1,0
6.	Išmetamų teršalų kiekis (t)	Aplinkos apsaugos agentūra	3 249,9	2 500
7.	Gyventojų mirtingumas (1 000-iui gyventojų)	Statistikos departamentas prie LRV	13,4	12,0
8.	Gyventojų sergamumas – ligoninėse gydytų ligonių skaičius (1 000-iui gyventojų)	Privalomojo sveikatos draudimo fondo informacinė sistema	241,6	250,0
9.	Socialinės rizikos šeimų skaičius (1 000-iui gyventojų)	Socialinės apsaugos ir darbo	5,5	4

		ministerija, Valstybės vaiko teisių apsaugos ir įvaikinimo tarnybos prie SADM		
--	--	--	--	--

4 PRIORITETAS. REGIONO ŽEMĖS ŪKIO IR KAIMO PLĖTRA				
Eil. Nr.	Rodiklis	Informacijos šaltinis	Rodiklis 2006 m.	Siekiamas rodiklis 2013 m.
1.	Vidutinis ūkio dydis (ha)	Nacionalinė žemės tarnyba prie ŽŪM	15,3	15,0
2.	Ekologinių ūkių plotas (ha)	VšĮ „Ekoagros“	17 704	35000
3.	Kaimo gyventojų skaičiaus dalis nuo viso gyventojų skaičiaus (proc.)	Statistikos departamentas prie LRV	41,2	40,0
4.	Kaimo gyventojų (0–24 m.) dalis nuo viso kaimo gyventojų skaičiaus (proc.)	Statistikos departamentas prie LRV	-	35,0
5.	Kaimo turizmo sodybos (vnt.)	Statistikos departamentas prie LRV	27	25

*Dalies pakeitimai:
Nr. 51/4S-73, 2011-12-22*

PANEVĖŽIO REGIONO PLĖTROS PLANO 2007–2013 M. PRIEMONIŲ PLANAS

PANEVĖŽIO REGIONO PLĖTROS PLANO 2007-2013 M. PRIORITETAI IR UŽDAVINIAI

**Lėšų poreikis
(tūkst. Lt)**

I PRIORITETAS. MODERNI IR IŠSILAVINUSI VISUOMENĖ

TIKSLAS I. ŠVIETIMO IR MOKYMO PASLAUGŲ KOKYBĖS BEI PRIEINAMUMO GERINIMAS

Uždavinys 1.1. Atnaujinti ir modernizuoti švietimo įstaigų infrastruktūrą ir materialinę bazę	253.503
Uždavinys 1.2. Pertvarkyti švietimo ir mokymo įstaigų tinklą	23.859
Uždavinys 1.3. Užtikrinti kokybišką ikimokyklinį ir priešmokyklinį ugdymą	34.334

LĖŠŲ POREIKIS I TIKSLO ĮGYVENDINIMUI 311.696

TIKSLAS II. ŽMOGIŠKŲJŲ IŠTEKLIŲ ATITIKIMO DARBO RINKOS POREIKIAMS GERINIMAS

Uždavinys 2.1. Padidinti darbo rinkoje paklausių specialistų rengimą ir pagerinti specialistų rengimo kokybę	3.311
Uždavinys 2.2. Skatinti platesnį visų socialinių grupių įsitraukimą į darbo rinką, prisidėti prie emigrantų sugrįžimo skatinimo	6.700
Uždavinys 2.3. Sudaryti palankią aplinką žinių visuomenės kūrimuisi	20.804
Uždavinys 2.4. Išplėsti suaugusiųjų mokymosi galimybes	13.140

LĖŠŲ POREIKIS II TIKSLO ĮGYVENDINIMUI 43.955

TIKSLAS III. VALDYMO KOKYBĖS GERINIMAS

Uždavinys 3.1. Skatinti aktyvesnį valstybinio, privačiojo ir NVO sektoriaus bendradarbiavimą bei bendradarbiavimą su užsienio partneriais	11.205
Uždavinys 3.2. Stiprinti administracinius gebėjimus didinant viešojo administravimo efektyvumą	28.338
Uždavinys 3.3. Gerinti Panevėžio regiono įvaizdį	4.590

LĖŠŲ POREIKIS III TIKSLO ĮGYVENDINIMUI 44.1333

LĖŠŲ POREIKIS I PRIORITETO ĮGYVENDINIMUI 399.784

II PRIORITETAS. KONKURENCINGA IR DIDELĘ PRIDĖTINĘ VERTEĮ KURIANTI EKONOMIKA

TIKSLAS I. VERSLO APLINKOS GERINIMAS

Uždavinys 1.1. Gerinti ir plėsti paslaugas verslui	5.830
Uždavinys 1.2. Kurti, gerinti ir plėsti verslo infrastruktūrą	48.560
Uždavinys 1.3. Skatinti investicijas bei rinkodaros priemones	5.498

LĖŠŲ POREIKIS I TIKSLO ĮGYVENDINIMUI 59.888

TIKSLAS II. PAŽANGIŲ TECHNOLOGIJŲ PLĖTROS SKATINIMAS

Uždavinys 2.1. Skatinti aktyvesnį mokslo ir verslo įstaigų bendradarbiavimą 42.798

LĖŠŲ POREIKIS II TIKSLO ĮGYVENDINIMUI 42.798

TIKSLAS III. TURIZMO IR KULTŪROS POTENCIALO DIDINIMAS

Uždavinys 3.1. Išsaugoti ir pritaikyti turizmo, kultūros ir kitoms viešoms reikmėms gamtinius išteklius bei kultūros paveldo objektus 204.460

Uždavinys 3.2. Vystyti turizmo paslaugas bei gerinti informacijos sklaidą 79.206

LĖŠŲ POREIKIS III TIKSLO ĮGYVENDINIMUI 283.666

LĖŠŲ POREIKIS II PRIORITETO ĮGYVENDINIMUI 386.352

III PRIORITETAS. SUBALANSUOTA APLINKA BEI INFRASTRUKTŪRA IR KOKYBIŠKOS PASLAUGOS

TIKSLAS I. APLINKOS PRITAIKYMAS GYVENTOJŲ IR LANKYTOJŲ REIKMĖMS

Uždavinys 1.1. Modernizuoti ir plėsti inžinerinių tinklų infrastruktūrą 499.387

Uždavinys 1.2. Vystyti ir remti alternatyvių efektyvesnių energijos rūšių panaudojimą 179.406

Uždavinys 1.3. Gerinti transporto infrastruktūrą ir eismo sąlygas 329.637

Uždavinys 1.4. Skatinti ir remti pastatų renovaciją bei daugiabučių namų modernizaciją, sutvarkyti viešąją infrastruktūrą 148.732

LĖŠŲ POREIKIS I TIKSLO ĮGYVENDINIMUI 1.157.162

TIKSLAS II. APLINKOS BŪKLĖS GERINIMAS IR UŽTERŠTUMO MAŽINIMAS

Uždavinys 2.1. Gerinti regiono ekologinę būklę 96.105

Uždavinys 2.2. Modernizuoti atliekų tvarkymo sistemą 30.445

Uždavinys 2.3. Skatinti žalos aplinkai prevenciją 1.918

LĖŠŲ POREIKIS II TIKSLO ĮGYVENDINIMUI 128.468

TIKSLAS III. PASLAUGŲ KOKYBĖS IR PRIEINAMUMO GERINIMAS

Uždavinys 3.1. Plėsti socialines paslaugas ir modernizuoti socialinių paslaugų įstaigų tinklą 159.519

Uždavinys 3.2. Plėsti sveikatos priežiūros paslaugas ir modernizuoti sveikatos priežiūros įstaigų tinklą 230.748

Uždavinys 3.3. Plėsti kultūros, kūno kultūros ir sporto paslaugas bei gerinti veiklos sąlygas 341.499

Uždavinys 3.4. Gerinti policijos, gaisrinės, pasienio tarnybų darbą 4.300

LĖŠŲ POREIKIS III TIKSLO ĮGYVENDINIMUI 736.066

TIKSLAS IV. REGIONINĖ IR VIETINĖ PLĖTRA

Uždavinys 4.1. Parengti bendruosius ir specialiuosius dokumentus	24.201
<i>LĖŠŲ POREIKIS IV TIKSLO ĮGYVENDINIMUI</i>	<i>24.201</i>
LĖŠŲ POREIKIS III PRIORITETO ĮGYVENDINIMUI	2.045.897

IV PRIORITETAS. REGIONO ŽEMĖS ŪKIO IR KAIMO PLĖTRA

TIKSLAS I. ŽEMĖS ŪKIO KONKURENCINGUMO DIDINIMAS IR MIŠKŲ ŪKIO PLĖTRA

Uždavinys 1.1. Modernizuoti žemės ūkį ir didinti jo efektyvumą	118.386
<i>LĖŠŲ POREIKIS I TIKSLO ĮGYVENDINIMUI</i>	<i>118.386</i>

TIKSLAS II. KAIMO PLĖTRA IR GYVENAMOSIOS APLINKOS GERINIMAS

Uždavinys 2.1 Gerinti kaimo gyventojų gyvenimo ir aplinkos kokybę	111.231
Uždavinys 2.2. Skatinti ekologinę žemdirbystę ir plėtoti ekologinių produktų gamybą	1.220
Uždavinys 2.3 Skatinti kaimo turizmo ir amatų plėtrą	23.860
<i>LĖŠŲ POREIKIS II TIKSLO ĮGYVENDINIMUI</i>	<i>136.311</i>
LĖŠŲ POREIKIS IV PRIORITETO ĮGYVENDINIMUI	254.697

LĖŠŲ POREIKIS VISO PRIEMONIŲ PLANO ĮGYVENDINIMUI 3.086.730

PANEVĖŽIO REGIONO PLĖTROS PLANO 2007-2013 M. PRIORITETAIR UŽDAVINIAI

I PRIORITETAS. MODERNI IR IŠSILAVINUSI VISUOMENĖ

TIKSLAS I. ŠVIETIMO IR MOKYMO PASLAUGŲ KOKYBĖS BEI PRIEINAMUMO GERINIMAS

Uždavinys 1.1. Atnaujinti ir modernizuoti švietimo įstaigų infrastruktūrą ir materialinę bazę

Eil.Nr.	Priemonės pavadinimas	Planuojamas rezultatas	Laikotarpis	Atsakinga institucija	Lėšų poreikis, tūkst. Lt	Finansavimo šaltiniai
1.1.1.1	Biržų rajono švietimo įstaigų pastatų rekonstravimas ir materialinės bazės atnaujinimas (9 objektai)	Rekonstruotos ir modernizuotos 9 švietimo įstaigos	2007-2013	Biržų r. sav. administracija	18.000	Savivaldybės biudžetas, valstybės biudžetas, ES parama, kiti finansavimo šaltiniai
1.1.1.2	Biržų pagalbos mokiniui, mokytojui ir mokyklai centro infrastruktūros modernizavimas	Modernizuota 1 švietimo pagalbos institucija	2008-2011	Biržų r. sav. administracija	1.000	Savivaldybės biudžetas, valstybės biudžetas, ES parama, kiti finansavimo šaltiniai
1.1.1.3	Gamtos, technologijų mokslų bei menų mokymo bazės pritaikymas ir atnaujinimas Biržų rajono bendrojo lavinimo mokyklose	Atnaujinta 4 mokyklų mokymo bazė	2008-2012	Biržų r. sav. administracija	1.300	Savivaldybės biudžetas, valstybės biudžetas, ES parama, kiti finansavimo šaltiniai
1.1.1.4	Biržų rajono bendrojo lavinimo mokyklos pritaikymas specialiųjų poreikių vaikams	Specialiųjų poreikių vaikams pritaikytos 6 mokyklos	2008-2013	Biržų r. sav. administracija	500	Savivaldybės biudžetas, valstybės biudžetas, ES parama, kiti finansavimo šaltiniai
1.1.1.5	Biržų rajono bendrojo lavinimo mokyklų bibliotekų modernizavimas	Modernizuotos 3 mokyklų bibliotekos	2009-2013	Biržų r. sav. administracija	1.200	Savivaldybės biudžetas, valstybės biudžetas, ES parama, kiti finansavimo šaltiniai
1.1.1.6	Mokyklų autobusų parko atnaujinimas	Autobusais aprūpintos 15 mokyklų	2008-2013	Biržų r. sav. administracija	1.000	Savivaldybės biudžetas, valstybės biudžetas, kiti finansavimo šaltiniai
1.1.1.7	Kupiškio rajono mokyklų pastatų rekonstravimas, materialinės bazės modernizavimas ir atnaujinimas	Rekonstruotos ir modernizuotos 2 mokyklos	2008-2013	Kupiškio r. sav. administracija	10.658	Savivaldybės biudžetas, valstybės biudžetas, ES parama
1.1.1.8	Specializuotų mokomųjų kabinetų mokyklose steigimas ir jų įrangos atnaujinimas	Atnaujinta 10 kabinetų	2010-2013	Kupiškio r. sav. administracija	900	Savivaldybės biudžetas, valstybės biudžetas
1.1.1.9	Mokymo įstaigų aplinkos pritaikymas sanitariniams higienos reikalavimams	Higienos reikalavimams pritaikyta 4 objektų aplinka	2010-2013	Kupiškio r. sav. administracija	3.000	Savivaldybės biudžetas, valstybės biudžetas
1.1.1.10	Pedagogų švietimo centro Kupiškyje įsteigimas	Įsteigtas 1 pedagogų švietimo centras	2008-2013	Kupiškio r. sav. administracija	300	Savivaldybės biudžetas, valstybės biudžetas, ES parama

1.1.1.11	Prevencinių, edukacinių programų ir projektų rengimas švietimo ir mokslo įstaigose	Parengtas 71 projektas	2008-2013	Kupiškio r. sav. administracija	600	Savivaldybės biudžetas, valstybės biudžetas, ES parama
1.1.1.12	<i>Neteko galios Panevėžio regiono plėtros tarybos 2011 m. gruodžio 22 d. sprendimu Nr. 51/4S-73</i>					
1.1.1.13	Vaikų ir jaunimo užimtumo įvairovės didinimas ir sąlygų saviraiškai sudarymas	Parengtos 3 programos	2007-2013	Kupiškio r. sav. administracija	180	Savivaldybės biudžetas, valstybės biudžetas, ES parama
1.1.1.14	Mokyklose naudojamų mikroautobusų parko atnaujinimas	Įsigyti 6 mikroautobusai	2007-2013	Kupiškio r. sav. administracija	1.000	Savivaldybės biudžetas, valstybės biudžetas, ES parama
1.1.1.15	Panevėžio m. švietimo įstaigų pastatų renovacija (5 pastatai)	Renovuoti 8 švietimo įstaigų pastatai	2008-2013	Panevėžio m. sav. administracija	15.000	Valstybės biudžetas, Savivaldybės biudžetas, ES parama
1.1.1.16	Panevėžio m. ikimokyklinių įstaigų pastatų rekonstravimas, materialinės bazės modernizavimas ir atnaujinimas	Renovuota 13 ikimokyklinių įstaigų pastatų	2010-2013	Panevėžio m. sav. administracija	1.468	Savivaldybės biudžetas, ES parama
1.1.1.17	<i>Neteko galios Panevėžio regiono plėtros tarybos 2011 m. gruodžio 22 d. sprendimu Nr. 51/4S-73</i>					
1.1.1.18	Mokyklų bibliotekų modernizavimas	Modernizuotos 6 mokyklų bibliotekos	2009-2013	Panevėžio r. sav. administracija	101	Savivaldybės biudžetas, ES parama
1.1.1.19	Kompiuterinės įrangos atnaujinimas	Atnaujinta kompiuterinė įranga 60 proc. mokyklų	2007-2013	Panevėžio r. sav. administracija	375	Savivaldybės biudžetas, valstybės biudžetas
1.1.1.20	Panevėžio rajono švietimo įstaigų pastatų rekonstravimas, materialinės bazės modernizavimas ir atnaujinimas	Rekonstruota ir modernizuota 10 objektų	2007-2013	Panevėžio r. sav. administracija	20.000	Savivaldybės biudžetas, valstybės biudžetas, ES parama
1.1.1.21	Gamtos, technologijų mokslų bei menų mokymo infrastruktūros atnaujinimas ir plėtra Panevėžio rajono bendrojo lavinimo mokyklose	Atnaujintos 5 mokyklos	2010-2011	Panevėžio r. sav. administracija	500	ES parama
1.1.1.22	Bendrojo lavinimo mokyklų modernizavimas	Įrengta 10 darbo vietų, įsigyta 40 mobilių mokymo priemonių	2009-2010	Panevėžio r. sav. administracija	248	ES parama
1.1.1.23	Pedagoginių psichologinių tarnybų infrastruktūros, švietimo įstaigose dirbančių specialiųjų pedagogų, socialinių pedagogų, psichologų, logopedų darbo aplinkos modernizavimas	Modernizuoti 6 kabinetai	2009-2013	Panevėžio r. sav. administracija	153	Savivaldybės biudžetas, ES parama
1.1.1.24	Mokinių vežiojimo tinklo tobulinimas ir plėtra	Įsigyta 10 autobusų	2007-2013	Panevėžio r. sav. administracija	1.310	Savivaldybės biudžetas, valstybės biudžetas
1.1.1.25	Pasvalio rajono švietimo įstaigų rekonstravimas, materialinės bazės atnaujinimas ir personalo mokymai	Atnaujintos 5 mokyklos	2007-2013	Pasvalio r. sav. administracija	30.430	Savivaldybės biudžetas, valstybės biudžetas, ES parama, kiti finansavimo šaltiniai

1.1.1.26	Amfiteatrinės auditorijos įrengimas Pasvalio Petro Vileišio gimnazijoje	Įrengta 1 auditorija	2012-2013	Pasvalio r. sav. administracija	1.000	Savivaldybės biudžetas, valstybės biudžetas, ES parama, kiti finansavimo šaltiniai
1.1.1.27	Įsteigti Pasvalio Petro Vileišio gimnazijoje humanitarinių ir gamtamokslinių dalykų laboratoriją	Įsteigta 1 laboratorija	2012-2013	Pasvalio r. sav. administracija	600	Savivaldybės biudžetas, valstybės biudžetas, ES parama, kiti finansavimo šaltiniai
1.1.1.28	Rekonstruoti ir modernizuoti technologijų kabinetus bendrojo lavinimo mokyklose (Daujėnų, Krinčino, Pajiešmenių, Ustukių, Pušaloto, Lėvens, Svalios, Valakėlių pagrindinėse, Saločių Antano Poškos ir Vaškų, Pumpėnų vidurinėse mokyklose)	Modernizuoti technologijų kabinetai 11 mokyklų	2008-2013	Pasvalio r. sav. administracija	2.000	Savivaldybės biudžetas, valstybės biudžetas
1.1.1.29	Įrengti rajono bendrojo lavinimo mokyklose modernias laboratorijas vaikų gebėjimams ugdyti	Įrengtos 6 laboratorijos	2012-2013	Pasvalio r. sav. administracija	1.200	Savivaldybės biudžetas, valstybės biudžetas, ES parama
1.1.1.30	<i>Neteko galios Panevėžio regiono plėtros tarybos 2011 m. gruodžio 22 d. sprendimu Nr. 51/4S-73</i>					
1.1.1.31	Pasvalio rajono ikimokyklinio ugdymo ir bendrojo lavinimo įstaigų modernizavimas	Modernizuotos 3 kimokyklinio ugdymo ir bendrojo lavinimo įstaigos	2012-2013	Pasvalio r. sav. administracija	2.000	Savivaldybės biudžetas, valstybės biudžetas, ES parama
1.1.1.32	<i>Neteko galios Panevėžio regiono plėtros tarybos 2011 m. gruodžio 22 d. sprendimu Nr. 51/4S-73</i>					
1.1.1.33	<i>Neteko galios Panevėžio regiono plėtros tarybos 2011 m. gruodžio 22 d. sprendimu Nr. 51/4S-73</i>					
1.1.1.34	<i>Neteko galios Panevėžio regiono plėtros tarybos 2011 m. gruodžio 22 d. sprendimu Nr. 51/4S-73</i>					
1.1.1.35	<i>Neteko galios Panevėžio regiono plėtros tarybos 2011 m. gruodžio 22 d. sprendimu Nr. 51/4S-73</i>					
1.1.1.36	Rokiškio rajono mokyklų ir gimnazijų rekonstravimas ir materialinės bazės atnaujinimas	Rekonstruoti 7 pastatai	2007-2013	Rokiškio r. sav. administracija	37.416	Savivaldybės biudžetas, valstybės biudžetas, ES parama
1.1.1.37	Papildomo bei neformalaus ugdymo įstaigų pastatų atnaujinimas	Atnaujinti 2 pastatai	2012-2013	Rokiškio r. sav. administracija	1.600	Savivaldybės biudžetas, valstybės biudžetas, ES parama, kiti finansavimo šaltiniai
1.1.1.38	Neformaliojo švietimo paslaugų jaunimui kokybės gerinimas	Parengtas ir įgyvendintas 1 projektas	2012-2013	Rokiškio r. sav. administracija	500	Savivaldybės biudžetas, ES parama
1.1.1.39	Mokslo ir studijų infrastruktūros modernizavimas	Studijų procesui skirtų 4 laboratorijų įkūrimas ir modernizavimas	2009-2013	KTU Panevėžio institutas	2.500	ES parama, kiti finansavimo šaltiniai
1.1.1.40	Pirmos ir antros pakopos studijų programų	3-jų studijų programų	2013	KTU Panevėžio	500	ES parama, kiti finansavimo

	atnaujinimas ir naujų kūrimas	atnaujinimas ir 1-os naujos parengimas		institutas		šaltiniai
1.1.1.41	Panevėžio darbo rinkos mokymo centro autodromo įrengimas	Įrengtas 1 autodromas	2010-2013	Panevėžio darbo rinkos mokymo centras	24.000	Valstybės biudžetas, ES parama
1.1.1.42	Panevėžio darbo rinkos mokymo centro statinių atnaujinimas ir mokymo bazės išplėtimas	Modernizuotas 1 darbo rinkos mokymo centras	2010-2013	Panevėžio darbo rinkos mokymo centras	5.000	Valstybės biudžetas, ES parama
1.1.1.43	Panevėžio Margaritos Rimkevičaitės technologinės mokyklos infrastruktūros plėtra	Renovuoti esami mokyklos pastatai	2010-2012	Panevėžio M. Rimkevičaitės technologinė mokykla	10.580	Valstybės biudžetas, ES parama
1.1.1.44	Sektorinių praktinio mokymo centrų plėtros programa: Dekoratyvinio apželdinimo.	Įrengta praktinio mokymo bazė	2010-2011	Panevėžio M. Rimkevičaitės technologinė mokykla	6.500	Valstybės biudžetas, ES parama
1.1.1.45	Panevėžio Margaritos Rimkevičaitės technologinės mokyklos infrastruktūros plėtra.	Pastatyta nauja sporto salė	2011-2013	Panevėžio M. Rimkevičaitės technologinė mokykla	10.230	Valstybės biudžetas, ES parama
1.1.1.46	Sektorinių praktinio mokymo centrų plėtros programa: Didmeninės ir mažmeninės prekybos.	Pagerėjusi mokymo materialinė bazė, mokymosi galimybės, kokybė ir bendras profesinis mokinių paruošimas; padidėjęs mokinių konkurencingumas darbo rinkoje	2010-2012	Panevėžio prekybos ir paslaugų verslo mokykla	2.800	ES parama, valstybės lėšos
1.1.1.47	Metodinio centro steigimas Panevėžio specialiojoje mokykloje ir infrastruktūros plėtra	Įsteigtas 1 metodinis centras	2012-2013	Panevėžio specialioji mokykla	2.460	Valstybės biudžetas, ES parama
1.1.1.48	Panevėžio Vytauto Mikalausko menų mokyklos kapitalinis remontas	Įvykdytas mokyklos ir bendrabučio kapitalinis remontas	2010-2013	Panevėžio Vytauto Mikalausko menų m-klą	14.750	Valstybės biudžetas, ES parama, kiti šaltiniai
1.1.1.49	Mokinių, iškritusiųjų iš bendrojo lavinimo sistemos, regioninės mokymo bazės plėtra	Rekonstruotas 1 pastatas	2010-2013	Rokiškio technologijos, verslo ir žemės ūkio mokykla	6.000	Valstybės biudžetas, ES parama
1.1.1.50	Panevėžio kurčiųjų ir neprigirdinčiųjų pagrindinės mokyklos rekonstrukcija	Rekonstruota mokykla	2008-2011	Švietimo ir mokslo ministerija, Panevėžio kurčiųjų ir neprigirdinčiųjų pagrindinė mokykla	2.700	Valstybės biudžetas, ES parama

1.1.1.51	Panevėžio kurčiųjų ir neprigirdinčiųjų ugdymo centro steigimas	Įkurtas centras	2011-2013	Panevėžio m. sav. administracija, Panevėžio kurčiųjų ir neprigirdinčiųjų pagrindinė mokykla	25	Valstybės biudžetas, ES parama
1.1.1.52	Sektorinių praktinio mokymo centrų plėtros programa: Grūdinių kultūrų auginimo.	Įsigyta priešsėjimo dirvos ruošimo ir sėjos technika, traktoriai	2010-2013	Vabalninko žemės ūkio mokykla	1.500	ES parama
1.1.1.53	Vabalninko žemės ūkio mokyklos pastatų (mokyklos ir bendrabučio) energetinio ūkio modernizavimas	Apšiltintos bendrabučio sienos ir stogas, pakeisti langai, durys, pakeisti aktų ir sporto salės langai, apšiltintas centrinių rūmų stogas	2010-2013	Vabalninko žemės ūkio mokykla	2.668	ES parama
1.1.1.54	Vabalninko žemės ūkio mokyklos paslaugų ir infrastruktūros plėtra	Rekonstruotos ir modernizuotos mokomosios dirbtuvės	2010-2013	Vabalninko žemės ūkio mokykla	2.007	ES parama
1.1.1.55	Panevėžio profesinio rengimo centro mokomojo-kultūrinio korpuso energetinio ūkio modernizavimas, energetinis auditas-investicinis projektas (Pilėnų g.35, Panevėžys)	Modernizuotas 1 profesinio rengimo centras, parengtas 1 energetinis auditas-investicinis projektas	2013	VšĮ Panevėžio profesinio rengimo centras	2.102	Valstybės biudžetas
1.1.1.56	Panevėžio profesinio rengimo centro mokomojo-kultūrinio korpuso energetinio ūkio modernizavimas, energetinis auditas-investicinis projektas (Staniūnų g.68, Panevėžys)	Modernizuotas 1 profesinio rengimo centras, parengtas 1 energetinis auditas-investicinis projektas	2012-2013	VšĮ Panevėžio profesinio rengimo centras	1.233	Valstybės biudžetas
1.1.1.57	Bendrabučių renovavimo dalinė programa (Danutės g.40, Panevėžys)	Bendrabučio rekonstrukcija	2010-2013	VšĮ Panevėžio profesinio rengimo centras	400	Valstybės biudžetas
1.1.1.58	Statybos sektoriaus praktinio mokymo centro įkūrimas Panevėžio profesinio rengimo centre	Įgyvendinta 1 programa	2011-2013	VšĮ Panevėžio profesinio rengimo centras	10	Valstybės biudžetas, ES parama
Lėšų poreikis 1.1.1. uždavinio įgyvendinimui					253.503	

Uždavinys 1.2. Pertvarkyti švietimo ir mokymo įstaigų tinklą

Eil.Nr.	Priemonės pavadinimas	Planuojamas rezultatas	Laikotarpis	Atsakinga institucija	Lėšų poreikis, tūkst. Lt	Finansavimo šaltiniai
1.1.2.1	Apskritis vaikų socializacijos centro įkūrimas Kučgalio specialiojo ugdymo centro bazėje	Įkurtas 1 apskritis vaikų socializacijos centras	2008-2013	Panevėžio apskrities viršininko	500	Valstybės biudžetas

Panevėžio regiono 2007-2013 m. plėtros planas

				administracija		
1.1.2.2	Biržų darželio - mokyklos „Ažuoliukas“ pertvarkymas	Pertvarkytas 1 lopšelis-darželis	2007	Biržų r. sav. administracija	100	Savivaldybės biudžetas, valstybės biudžetas
1.1.2.3	Biržų rajono Pabiržės vidurinės mokyklos pertvarkymas	Pertvarkyta 1 pagrindinė mokykla	2008	Biržų r. sav. administracija	300	Savivaldybės biudžetas, valstybės biudžetas
1.1.2.4	Biržų rajono Vabalninko Balio Sruogos vidurinės mokyklos pertvarkymas	Pertvarkyta 1 vidurinė mokykla	2013	Biržų r. sav. administracija	300	Savivaldybės biudžetas, valstybės biudžetas
1.1.2.5	Biržų „Aušros“ vidurinės mokyklos pertvarkymas	Pertvarkyta 1 vidurinė mokykla	2013	Biržų r. sav. administracija	300	Savivaldybės biudžetas, valstybės biudžetas
1.1.2.6	Biržų „Atžalyno“ vidurinės mokyklos pertvarkymas	Pertvarkyta 1 vidurinė mokykla	2013	Biržų r. sav. administracija	300	Savivaldybės biudžetas, valstybės biudžetas
1.1.2.7	<i>Neteko galios Panevėžio regiono plėtros tarybos 2011 m. gruodžio 22 d. sprendimu Nr. 51/4S-73</i>					
1.1.2.8	Universalių daugiafunkcinių centrų steigimas Biržų rajone	Įsteigti 2 universalūs daugiafunkciniai centrai	2010-2013	Biržų r. sav. administracija	3.000	Savivaldybės biudžetas, valstybės biudžetas, ES parama
1.1.2.9	Daugiafunkcinio švietimo ir ugdymo centro įsteigimas Kupiškio rajone	Įsteigtas 1 daugiafunkcinis centras	2010-2013	Kupiškio r. sav. administracija	1.300	Savivaldybės biudžetas, valstybės biudžetas, ES parama
1.1.2.10	Dalyvavimas projektų ir programų konkursuose, siekiant įvairių fondų paramos švietimo įstaigų veiklai	Parengta 10 projektų	2007-2013	Kupiškio r. sav. administracija	1.500	Savivaldybės biudžetas, valstybės biudžetas, ES parama
1.1.2.11	Daugiafunkcinių centrų steigimas	Įsteigti 3 daugiafunkciniai centrai	2011-2013	Panevėžio r. sav. administracija	3.239	Savivaldybės biudžetas, ES parama
1.1.2.12	Daugiafunkcinių centrų steigimas likviduotose mokyklose	Įsteigti 7 daugiafunkciniai centrai	2012-2013	Pasvalio r. sav. administracija	6.000	Savivaldybės biudžetas, valstybės biudžetas, ES parama, kiti šaltiniai
1.1.2.13	Sukurti kokybišką mokinių vežiojimo tinklą	Sukurtas 1 mokinių vežiojimo tinklas	2008-2009	Pasvalio r. sav. administracija	2.000	Savivaldybės biudžetas, valstybės biudžetas, ES parama, kiti šaltiniai
1.1.2.14	Pertvarkyti Pasvalio jaunimo ir suaugusiųjų mokymo centrą į suaugusiųjų švietimo centrą	Įkurtas 1 suaugusiųjų švietimo centras	2012-2013	Pasvalio r. sav. administracija	20	Savivaldybės biudžetas, valstybės biudžetas, ES parama, kiti šaltiniai
1.1.2.15	Universalių daugiafunkcinių centrų steigimas Rokiškio rajono savivaldybės kaimo vietovėse	Įsteigti 3 centrai	2011-2013	Rokiškio r. sav. administracija	5.000	Savivaldybės biudžetas, valstybės biudžetas, ES parama
1.1.2.16	<i>Neteko galios Panevėžio regiono plėtros tarybos 2011 m. gruodžio 22 d. sprendimu Nr. 51/4S-73</i>					
Lėšų poreikis 1.1.2. uždavinio įgyvendinimui					23.859	

Uždavinys 1.3. Užtikrinti kokybišką ikimokyklinį ir priešmokyklinį ugdymą

Eil.Nr.	Priemonės pavadinimas	Planuojamas rezultatas	Laikotarpis	Atsakinga institucija	Lėšų poreikis, tūkst. Lt	Finansavimo šaltiniai
1.1.3.1	<i>Neteko galios Panevėžio regiono plėtros tarybos 2011 m. gruodžio 22 d. sprendimu Nr. 51/4S-73</i>					
1.1.3.2	Ikimokyklinio ugdymo paslaugų modernizavimas Biržų rajone	Modernizuotos 2 ikimokyklinės įstaigos	2010-2013	Biržų r. sav. administracija	3.000	Savivaldybės biudžetas, valstybės biudžetas, ES parama
1.1.3.3	Biržų r. lopšelio – darželio „Rugelis“ tęstinis sveikatingumo programos įgyvendinimas	Įgyvendinta 1 programa	2007-2009	Biržų r. sav. administracija	150	Savivaldybės biudžetas, valstybės biudžetas, ES parama, kiti finansavimo šaltiniai
1.1.3.4	Biržų rajono vaikų lopšelių – darželių pastatų rekonstravimas ir materialinės bazės atnaujinimas (6 objektai)	Rekonstruotos 6 ikimokyklinės įstaigos	2007-2013	Biržų r. sav. administracija	6.000	Savivaldybės biudžetas, valstybės biudžetas, ES parama, kiti finansavimo šaltiniai
1.1.3.5	Kupiškio rajono vaikų lopšelių – darželių pastatų rekonstravimas, materialinės bazės modernizavimas ir atnaujinimas	Rekonstruotas ir modernizuotas 1 vaikų lopšelis-darželis	2010-2013	Kupiškio r. sav. administracija	6.200	Savivaldybės biudžetas, valstybės biudžetas, ES parama
1.1.3.6	Ikimokyklinio ugdymo įstaigų ir pedagoginių psichologinių tarnybų paslaugų gerinimas	Įgyvendintas 1 projektas	2008-2013	Panevėžio m. sav. administracija	500	ES parama
1.1.3.7	Ikimokyklinio ugdymo įstaigų modernizavimas ir rekonstrukcija	Modernizuotos ir rekonstruotos 6 ikimokyklinio ugdymo įstaigos	2007-2013	Panevėžio r. sav. administracija	8.316	Savivaldybės biudžetas, valstybės biudžetas, ES parama
1.1.3.8	Naujų (trūkstančių) etatų steigimas	Įsteigti 2 etatai 4 įstaigose	2012-2013	Panevėžio r. sav. administracija	38	Savivaldybės biudžetas
1.1.3.9	Vaikų ugdymo su sutrikusiu intelektu stiprinimas. Pasvalio darželio-mokyklos „Žilvitis“ renovacija	Renovuota 1 ugdymo įstaiga	2012-2013	Pasvalio r. sav. administracija	3.000	Savivaldybės biudžetas, valstybės biudžetas, ES parama, kiti finansavimo šaltiniai
1.1.3.10	Ugdymo proceso modernizavimas. Pasvalio darželio-mokyklos „Liepaitė“ renovacija	Renovuota 1 ugdymo įstaiga	2012-2013	Pasvalio r. sav. administracija	2.000	Savivaldybės biudžetas, valstybės biudžetas, ES parama, kiti finansavimo šaltiniai
1.1.3.11	Ikimokyklinio ir priešmokyklinio ugdymo paslaugų sistemos sukūrimas	Veikia 5 ikimokyklinio ugdymo įstaigos. Paslauga teikiama 56 procentams rajono ikimokyklinio amžiaus vaikų	2010-2013	Pasvalio r. sav. administracija	210	Savivaldybės biudžetas, valstybės biudžetas, ES parama, kiti finansavimo šaltiniai
1.1.3.12	Ikimokyklinio ugdymo įstaigų modernizavimas, pritaikymas įvairių gebėjimų ir poreikių vaikams	Modernizuotos 4 ikimokyklinio ugdymo įstaigos	2007-2013	Pasvalio r. sav. administracija	520	Savivaldybės biudžetas, valstybės biudžetas, ES parama, kiti finansavimo šaltiniai
1.1.3.13	Ikimokyklinio ugdymo įstaigų pastatų atnaujinimas, materialinės bazės atnaujinimas	Atnaujinti ir modernizuoti 4 ikimokyklinio ugdymo pastatai	2007-2013	Rokiškio r. sav. administracija	4.400	Savivaldybės biudžetas, ES parama

Lėšų poreikis 1.1.3. uždavinio įgyvendinimui 34.334

TIKSLAS II. ŽMOGIŠKŲJŲ IŠTEKLIŲ ATITIKIMO DARBO RINKOS POREIKIAMS GERINIMAS

Uždavinys 2.1. Padidinti darbo rinkoje paklausių specialistų rengimą ir pagerinti specialistų rengimo kokybę

Eil.Nr.	Priemonės pavadinimas	Planuojamas rezultatas	Laikotarpis	Atsakinga institucija	Lėšų poreikis, tūkst. Lt	Finansavimo šaltiniai
1.2.1.1	Panevėžio miesto mokyklų darbuotojų vadybinių, IKT, užsienio kalbos kompetencijų gilinimas	Apmokyti asmenys	2008 (2006-2008)	Panevėžio m. sav. administracija	300	ES parama
1.2.1.2	Andragogų perkvalifikavimo studijos (tęsinys)	Perkvalifikuota 30 andragogų	2007-2008	Panevėžio r. sav. administracija	200	ES parama
1.2.1.3	Anglų kalbos mokytojų rengimas (ir perkvalifikavimas)	Perkvalifikuoti 8 mokytojai	2007-2009	Panevėžio r. sav. administracija	11	Savivaldybės biudžetas, valstybės biudžetas
1.2.1.4	Parengti KTU Panevėžio instituto transporto sistemų eksploatacijos bakalauro studijų specializacijos programą, metodinį ir materialinį aprūpinimą	Parengta 1 bakalauro studijų programa, modernizuotas 1 institutas	2008-2013	KTU	500	ES parama, kiti finansavimo šaltiniai
1.2.1.5	Robotikos studijų programos ir reikalingos infrastruktūros sukūrimas	Parengta 1 studijų programa ir sukurta jai reikalinga infrastruktūra	2008-2013	KTU	2.300	ES parama, kiti finansavimo šaltiniai
Lėšų poreikis 1.2.1. uždavinio įgyvendinimui					3.311	

Uždavinys 2.2. Skatinti platesnį visų socialinių grupių įsitraukimą į darbo rinką, prisidėti prie emigrantų sugrįžimo skatinimo

Eil.Nr.	Priemonės pavadinimas	Planuojamas rezultatas	Laikotarpis	Atsakinga institucija	Lėšų poreikis, tūkst. Lt	Finansavimo šaltiniai
1.2.2.1	<i>Neteko galios Panevėžio regiono plėtros tarybos 2011 m. gruodžio 22 d. sprendimu Nr. 51/4S-73</i>					
1.2.2.2	<i>Neteko galios Panevėžio regiono plėtros tarybos 2011 m. gruodžio 22 d. sprendimu Nr. 51/4S-73</i>					
1.2.2.3	<i>Neteko galios Panevėžio regiono plėtros tarybos 2011 m. gruodžio 22 d. sprendimu Nr. 51/4S-73</i>					
1.2.2.4	Pritaikyti aplinką ir sudaryti sąlygas mokytis ir tobulinti įgytas žinias neįgaliesiems	Projektuose dalyvavusių asmenų skaičius - 20	2012-2013	Panevėžio r. sav. administracija	6.000	Savivaldybės biudžetas, ES parama

1.2.2.5	Skatinti neformalaus suaugusiųjų mokymo ir švietimo projektų rengimą ir įgyvendinimą viešosiose įstaigose	Parengti 2 projektai	2007-2013	Pasvalio r. sav. administracija	700	Savivaldybės biudžetas, valstybės biudžetas, ES parama
Lėšų poreikis 1.2.2. uždavinio įgyvendinimui					6.700	

Uždavinys 2.3. Sudaryti palankią aplinką žinių visuomenės kūrimuisi

Eil.Nr.	Priemonės pavadinimas	Planuojamas rezultatas	Laikotarpis	Atsakinga institucija	Lėšų poreikis, tūkst. Lt	Finansavimo šaltiniai
1.2.3.1	Profesinio informavimo taškų steigimas Biržų rajono seniūnijų teritorijose	Įsteigti 8 profesinio informavimo taškai	2007-2013	Biržų r. sav. administracija	50	Savivaldybės biudžetas, valstybės biudžetas
1.2.3.2	Informacinės visuomenės plėtra Biržų rajono seniūnijose	Įvykdyti kompiuterinio raštingumo mokymai, apmokyti 900 savivaldybės seniūnijų gyventojų	2007-2008	Biržų r. sav. administracija	350	Savivaldybės biudžetas, valstybės biudžetas, ES parama
1.2.3.3	Viešosios interneto prieigos taškų Biržų r. steigimas	Įsteigti 25 viešosios interneto prieigos taškai	2007-2013	Biržų r. sav. administracija	500	Savivaldybės biudžetas, valstybės biudžetas, ES parama, kiti finansavimo šaltiniai
1.2.3.4	Kupiškio viešosios bibliotekos rekonstrukcija, kompiuterizavimas, prisijungimo prie tarptautinių duomenų bazių plėtojimas ir leidinių fondų papildymas.	Rekonstruota ir modernizuota 1 viešoji biblioteka	2011-2013	Kupiškio r. sav. administracija	5.000	Savivaldybės biudžetas, valstybės biudžetas, ES parama
1.2.3.5	Viešųjų paslaugų prieinamumo internetu Kupiškio rajone didinimas	70 proc. viešųjų paslaugų teikiama internetu	2011-2013	Kupiškio r. sav. administracija	150	Savivaldybės biudžetas, valstybės biudžetas, ES parama
1.2.3.6	Informacinės visuomenės plėtra Kupiškio rajone	Suorganizuoti 2 seminarai	2010-2013	Kupiškio r. sav. administracija	515	Savivaldybės biudžetas, valstybės biudžetas, ES parama
1.2.3.7	Informacinių technologijų infrastruktūros ir tinklų plėtra Kupiškio rajone	Įkurta arba modernizuota 15 viešųjų interneto prieigų. Sukurtos 83 kompiuterizuotos darbo vietos	2010-2013	Kupiškio r. sav. administracija	1.400	Savivaldybės biudžetas, valstybės biudžetas, ES parama
1.2.3.8	Inovacinio mąstymo ir partnerystės inovacijų srityje skatinimas	Surengti 6 seminarai ir konferencijos	2008-2011	Panevėžio m. sav. administracija	282	Savivaldybės biudžetas, kiti finansavimo šaltiniai
1.2.3.9	Informacinių ir komunikacinių technologijų diegimas švietimo sistemoje, sistemos lankstumo ir mobilumo didinimas, naujų ugdymo metodų diegimas	Įgyvendinta regioninė švietimo valdymo informacinė sistema	2010-2013	Panevėžio m. sav. administracija	300	Valstybės biudžetas, ES parama
1.2.3.10	Modernizuojant mokyklas ir bibliotekas, sudaryti sąlygas miesto gyventojams naudotis informacinių technologijų ištekliais	Sukurtos 28 elektroninės paslaugos švietimo įstaigose	2007-2013	Panevėžio m. sav. administracija	680	Valstybės biudžetas, ES parama

1.2.3.11	Bibliotekų kompiuterizavimas ir modernizavimas	Kompiuterizuotos ir modernizuotos bibliotekos (filialai) 36	2007-2013	Panevėžio r. sav. administracija	1.900	Valstybės biudžetas, ES parama
1.2.3.12	Lietuvos ir pasaulinių visateksčių duomenų bazių prenumerata	Prenumeruojamos 7 duomenų bazės	2007-2013	Panevėžio r. sav. administracija	1.200	Valstybės biudžetas
1.2.3.13	Neformaliojo vaikų ugdymo specialistų kvalifikacijos tobulinimas	Kvalifikaciją patobulinę 60 proc. specialistų	2007-2013	Panevėžio r. sav. administracija	25	Savivaldybės biudžetas, valstybės biudžetas, ES parama
1.2.3.14	<i>Neteko galios Panevėžio regiono plėtros tarybos 2011 m. gruodžio 22 d. sprendimu Nr. 51/4S-73</i>					
1.2.3.15	Nuotolinio mokymosi rajone tinklo diegimas	Įdiegtas nuotolinio mokymosi tinklas	2008-2013	Panevėžio r. sav. administracija	100	Kiti finansavimo šaltiniai
1.2.3.16	Bibliotekų internetinių svetainių kūrimas	Sukurtos 67 interneto svetainės	2007-2013	Panevėžio r. sav. administracija	130	Valstybės biudžetas
1.2.3.17	Stiprinti viešuosius Interneto prieigos centrus kaimo bibliotekose, skatinti, kad jie taptų mokymosi židiniais bendruomenių nariams	Įgyvendintos 2 programos	2010-2013	Pasvalio r. sav. administracija	200	Savivaldybės biudžetas, valstybės biudžetas, kiti finansavimo šaltiniai
1.2.3.18	Bendradarbiaujant su švietimo įstaigomis viešojoje bibliotekoje rengti trumpus kompiuterinio raštingumo pagrindų kursus suaugusiems rajono gyventojams	Įgyvendinta 1 programa	2010-2013	Pasvalio r. sav. administracija	600	Savivaldybės biudžetas, kiti finansavimo šaltiniai
1.2.3.19	Sukurti profesinio informavimo, konsultavimo ir orientavimo sistemą Pasvalio rajone	Įsteigti 6 profesinio informavimo taškai	2010-2013	Pasvalio r. sav. administracija	400	Savivaldybės biudžetas, kiti finansavimo šaltiniai
1.2.3.20	Transformuoti tradicines kultūros įstaigas į atvirus modernius žinijos, kultūros ir edukacijos centrus su kintančiu paslaugų spektru	Modernizuotos 32 kultūros įstaigos, įkurti 3 edukacijos centrai	2010-2013	Pasvalio r. sav. administracija	5.000	Savivaldybės biudžetas, valstybės biudžetas, ES parama
1.2.3.21	Sukurti ir atnaujinti kultūros įstaigų interneto svetaines, nuolat diegiant inovatyvias žiniatinklio 2.0 technologijas	Atnaujintos 3 kultūros įstaigų svetainės, virtualių vartotojų skaičius per metus - 150 tūkst.	2010-2013	Pasvalio r. sav. administracija	500	Savivaldybės biudžetas, valstybės biudžetas
1.2.3.22	Informacinės visuomenės plėtra Pasvalio rajono seniūnijose	Įgyvendintas 1 projektas	2009-2013	Pasvalio r. sav. administracija	230	Savivaldybės biudžetas, kiti finansavimo šaltiniai
1.2.3.23	Rokiškio rajono savivaldybės švietimo centro infrastruktūros plėtra ir suaugusiųjų profesinių kompetencijų tobulinimas	Renovuotos patalpos, rajono gyventojai įgys naujų socialiniam ir profesiniam gyvenimui reikalingų kompetencijų	2010-2013	Rokiškio r. sav. administracija	300	Savivaldybės biudžetas, valstybės biudžetas, ES parama, kiti finansavimo šaltiniai
1.2.3.24	Projektas „Bibliotekos pažangai“	38 filialuose ir viešojoje bibliotekoje įrengti viešosios prieigos interneto taškai	2008-2012	Rokiškio r. sav. administracija	157	Savivaldybės biudžetas, valstybės biudžetas, kiti finansavimo šaltiniai (M. B Geitsų fondas)
1.2.3.25	Projektas „Viešųjų Interneto prieigos taškų tinklo plėtra“	Gauta techninė ir programinė įranga, įvestas	2007-2008	Rokiškio r. sav. administracija	85	Savivaldybės biudžetas, ES parama

		internetas				
1.2.3.26	Interaktyvios mokyklos sistemos sukūrimas ir įdiegimas Rokiškio rajone	Sukurta interaktyvi paslauga	2012-2013	Rokiškio r. sav. administracija	200	Savivaldybės biudžetas, valstybės biudžetas, ES parama
1.2.3.27	Joniškėlio dvaro rūmų ansamblio pritaikymas žinių visuomenėje sklaidai	Modernizuotas 1 objektas	2007-2013	LŽĮ Joniškėlio bandymų stotis	550	Valstybės biudžetas, savivaldybės biudžetas, ES parama, kiti finansavimo šaltiniai
Lėšų poreikis 1.2.3. uždavinio įgyvendinimui					20.804	

Uždavinys 2.4. Išplėsti suaugusiųjų mokymosi galimybes

Eil.Nr.	Priemonės pavadinimas	Planuojamas rezultatas	Laikotarpis	Atsakinga institucija	Lėšų poreikis, tūkst. Lt	Finansavimo šaltiniai
1.2.4.1	Mokytojų kompetencijų didinimas užtikrinant švietimo paslaugų kokybę	Pakelta 250 mokytojų kompetencija, įvykdyti 2 mokymai, apmokyta 10 metodinių būrelių vadovų	2007-2013	Biržų r. sav. administracija	500	Savivaldybės biudžetas, valstybės biudžetas, ES parama, kiti finansavimo šaltiniai
1.2.4.2	<i>Neteko galios Panevėžio regiono plėtros tarybos 2011 m. gruodžio 22 d. sprendimu Nr. 51/4S-73</i>					
1.2.4.3	Kompiuterinio raštingumo gyventojams kvalifikacijos kėlimo organizavimas	Apmokyti asmenys	2008-2009	Panevėžio m. sav. administracija	800	ES parama
1.2.4.4	Suaugusiųjų mokymo tinklo sukūrimas ir plėtra	Sukurta 1 suaugusiųjų mokymo tinklas	2008-2013	Panevėžio m. sav. administracija	3.000	Savivaldybės biudžetas, valstybės biudžetas, ES parama
1.2.4.5	<i>Neteko galios Panevėžio regiono plėtros tarybos 2011 m. gruodžio 22 d. sprendimu Nr. 51/4S-73</i>					
1.2.4.6	<i>Neteko galios Panevėžio regiono plėtros tarybos 2011 m. gruodžio 22 d. sprendimu Nr. 51/4S-73</i>					
1.2.4.7	<i>Neteko galios Panevėžio regiono plėtros tarybos 2011 m. gruodžio 22 d. sprendimu Nr. 51/4S-73</i>					
1.2.4.8	Suaugusiųjų mokymosi tinklo sukūrimas	Sukurta 1 suaugusiųjų mokymo tinklas	2007-2010	Pasvalio r. sav. administracija	6.000	Savivaldybės biudžetas
1.2.4.9	<i>Neteko galios Panevėžio regiono plėtros tarybos 2011 m. gruodžio 22 d. sprendimu Nr. 51/4S-73</i>					
1.2.4.10	Rokiškio rajono biudžetinių įstaigų darbuotojų kompiuterinio raštingumo, anglų kalbos bei vadybinių įgūdžių tobulinimas	Apmokyti 168 asmenys	2007-2013	Rokiškio r. sav. administracija	1.500	Savivaldybės biudžetas, ES parama, kiti finansavimo šaltiniai
1.2.4.11	<i>Neteko galios Panevėžio regiono plėtros tarybos 2011 m. gruodžio 22 d. sprendimu Nr. 51/4S-73</i>					
1.2.4.12	<i>Neteko galios Panevėžio regiono plėtros tarybos 2011 m. gruodžio 22 d. sprendimu Nr. 51/4S-73</i>					

1.2.4.13	<i>Neteko galios Panevėžio regiono plėtros tarybos 2011 m. gruodžio 22 d. sprendimu Nr. 51/4S-73</i>					
1.2.4.14	<i>Neteko galios Panevėžio regiono plėtros tarybos 2011 m. gruodžio 22 d. sprendimu Nr. 51/4S-73</i>					
1.2.4.15	Specialiojo ugdymo lyderių kvalifikacijos tobulinimas	Apmokyta 500 asmenų	2012-2013	Panevėžio specialioji mokykla	330	ES parama
1.2.4.16	Specialiojo ugdymo paslaugų kokybės gerinimas, sukuriant ir išleidžiant mokymo medžiagą ir mokymo priemones vidutiniškai ir žymiai sutrikusio intelekto mokiniams (suaugusiems)	Sukurta ir išleista 30 mokymo priemonių	2012-2013	Panevėžio specialioji mokykla	910	ES parama
1.2.4.17	Plėtoti mokytojų kompetencija ugdymo kokybei užtikrinti	Kasmet pakelta 600 mokytojų kompetencija	2010-2013	Pasvalio JIMC švietimo skyrius	100	Savivaldybės biudžetas, valstybės biudžetas
Lėšų poreikis 1.2.4. uždavinio įgyvendinimui					13.140	

TIKSLAS III. VALDYMO KOKYBĖS GERINIMAS

Uždavinys 3.1. Skatinti aktyvesnį valstybinio, privačiojo ir NVO sektoriaus bendradarbiavimą bei bendradarbiavimą su užsienio partneriais

Eil.Nr.	Priemonės pavadinimas	Planuojamas rezultatas	Laikotarpis	Atsakinga institucija	Lėšų poreikis, tūkst. Lt	Finansavimo šaltiniai
1.3.1.1	Tarptautinių konferencijų, kitų renginių, skirtų Biržų rajono raidos problematikai aptarti organizavimas	Suorganizuoti 7 renginiai	2007-2013	Biržų r. sav. administracija	370	Savivaldybės biudžetas, valstybės biudžetas, ES parama, kiti finansavimo šaltiniai
1.3.1.2	Bendradarbiavimo projektų su NVO, užsienio partneriais įgyvendinimas	Įgyvendinti 7 projektai	2007-2013	Biržų r. sav. administracija	1.600	Savivaldybės biudžetas, valstybės biudžetas, ES parama, kiti finansavimo šaltiniai
1.3.1.3	<i>Neteko galios Panevėžio regiono plėtros tarybos 2011 m. gruodžio 22 d. sprendimu Nr. 51/4S-73</i>					
1.3.1.4	Informacinių ryšių ir santykių su užsienio partneriais įvairiais lygiais užmezgimas, bendrų renginių organizavimas ir bendrų projektų įgyvendinimas	Įgyvendinti 8 projektai	2008-2013	Kupiškio r. sav. administracija	5.000	Savivaldybės biudžetas, valstybės biudžetas, ES parama
1.3.1.5	Tarptautinių konferencijų, kitų renginių, skirtų Panevėžio miesto raidai aptarti organizavimas	Suorganizuoti 8 renginiai	2008-2013	Panevėžio m. sav. administracija	250	Savivaldybės biudžetas
1.3.1.6	NVO atstovams suteikti galimybę pažinti ES NVO veiklą	Parengti ir įgyvendinti 4 projektai	2008-2013	Panevėžio m. sav. administracija	220	Savivaldybės biudžetas, ES parama
1.3.1.7	Bendradarbiavimo ryšių tarp valstybinio, privataus, NVO sektorių ir užsienio partnerių stiprinimas	Įgyvendinti 3 projektai	2007-2013	Panevėžio r. sav. administracija	2.450	Savivaldybės biudžetas, ES parama

1.3.1.8	Rajono NVO atstovų pažintis su ES NVO	Suorganizuota 1 priemonė	2007-2013	Panevėžio r. sav. administracija	270	Savivaldybės biudžetas, ES parama
1.3.1.9	Remti Jaunimo veiklos projektų finansavimo konkursus	Paremti 54 konkursai	2007-2013	Panevėžio r. sav. administracija	195	Savivaldybės biudžetas
1.3.1.10	Remti jaunimo organizuojamas veiklas su užsienio partneriais padedant jas įgyvendinti	Įgyvendinta 13 priemonių	2007-2013	Panevėžio r. sav. administracija	140	Savivaldybės biudžetas
1.3.1.11	Pasvalio rajono savivaldybės ir užsienio partnerių bendradarbiavimas	Įgyvendintas 1 projektas	2007-2013	Pasvalio r. sav. administracija	200	Savivaldybės biudžetas
1.3.1.12	Remti ir skatinti aktyvų biudžetinių, viešųjų ir nevyriausybinių organizacijų dalyvavimą kultūriniame gyvenime	Įgyvendinta 1 programa	2007-2013	Pasvalio r. sav. administracija	260	Savivaldybės biudžetas, valstybės biudžetas
1.3.1.13	Susigiminiavusių savivaldybių bendradarbiavimo, keitimosi delegacijomis, bendrų projektų rengimo skatinimas	Parengta 14 bendrų projektų	2008-2013	Rokiškio r. sav. administracija	250	Savivaldybės biudžetas, valstybės biudžetas, ES parama, kiti finansavimo šaltiniai
Lėšų poreikis 1.3.1. uždavinio įgyvendinimui					11.205	

Uždavinys 3.2. Stiprinti administracinius gebėjimus didinant viešojo administravimo efektyvumą

Eil.Nr.	Priemonės pavadinimas	Planuojamas rezultatas	Laikotarpis	Atsakinga institucija	Lėšų poreikis, tūkst. Lt	Finansavimo šaltiniai
1.3.2.1	Administracijos darbuotojų ir administracijai pavaldžių institucijų darbuotojų administracinių gebėjimų stiprinimas (ES kalbų, kompiuterinio raštingumo bei kitų įgūdžių gerinimas)	Apmokyta 50 asmenų strateginio planavimo klausimais, 30 asmenų gavo ECDL pažymėjimus	2009-2010	Panevėžio apskrities viršininko administracija	50	Valstybės biudžetas
1.3.2.2	Viešojo sektoriaus teikiamų paslaugų perkėlimas į elektroninę terpę	Perkeltos 5 viešojo sektoriaus paslaugos į elektroninę terpę	2009-2010	Panevėžio apskrities viršininko administracija	50	Valstybės biudžetas
1.3.2.3	Biržų rajono savivaldybės politikų ir administracijos darbuotojų kvalifikacijos tobulinimas	Įgyvendintas 1 projektas	2012-2013	Biržų r. sav. administracija	306	Savivaldybės biudžetas, ES parama
1.3.2.4	Biržų rajono savivaldybės darbuotojų kvalifikacijos kėlimas ir administracinių gebėjimų stiprinimas	Apmokyta 100 asmenų per metus	2007-2013	Biržų r. sav. administracija	300	Savivaldybės biudžetas, valstybės biudžetas, ES parama, kiti finansavimo šaltiniai
1.3.2.5	Vidaus administravimo ir veiklos valdymo tobulinimas Biržų rajono savivaldybėje	Įdiegtos 2 vidaus administravimo ir veiklos valdymą gerinančios sistemos	2010-2011	Biržų r. sav. administracija	900	Savivaldybės biudžetas, ES parama

1.3.2.6	Elektroninių paslaugų kūrimas, diegimas ir plėtra Biržų rajono savivaldybėje	Įdiegtos 2 elektroninės paslaugos	2008-2013	Biržų r. sav. administracija	500	Savivaldybės biudžetas, valstybės biudžetas, ES parama, kiti finansavimo šaltiniai
1.3.2.7	„Vieno langelio“ sistemos įdiegimas ir plėtra Biržų rajono savivaldybėje	Įdiegta 1 sistema	2012-2013	Biržų r. sav. administracija	400	Savivaldybės biudžetas, valstybės biudžetas, ES parama, kiti finansavimo šaltiniai
1.3.2.8	Kupiškio rajono savivaldybės biudžetinių įstaigų darbuotojų mokymas	Įgyvendintas 1 projektas	2010-2013	Kupiškio r. sav. administracija	142	Savivaldybės biudžetas, valstybės biudžetas, ES parama
1.3.2.9	Elektroninės demokratijos sukūrimas Kupiškio rajone	Sukurta 1 sistema	2008-2013	Kupiškio r. sav. administracija	137	ES parama
1.3.2.10	<i>Neteko galios Panevėžio regiono plėtros tarybos 2011 m. gruodžio 22 d. sprendimu Nr. 51/4S-73</i>					
1.3.2.11	Nuolat kelti Kupiškio rajono Savivaldybės darbuotojų ir valdžios atstovų kvalifikaciją	Įgyvendintas 1 projektas	2011-2013	Kupiškio r. sav. administracija	180	Savivaldybės biudžetas, valstybės biudžetas, ES parama
1.3.2.12	Kupiškio rajono savivaldybės įstaigų darbuotojų kvalifikacijos kėlimas, mokymų organizavimas	Įgyvendintas 1 projektas	2008-2013	Kupiškio r. sav. administracija	550	Savivaldybės biudžetas, valstybės biudžetas, ES parama
1.3.2.13	<i>Neteko galios Panevėžio regiono plėtros tarybos 2011 m. gruodžio 22 d. sprendimu Nr. 51/4S-73</i>					
1.3.2.14	Kupiškio rajono geografinės informacinės sistemos (GIS) modernizavimas	Modernizuota 1 sistema	2007-2013	Kupiškio r. sav. administracija	110	Savivaldybės biudžetas, ES parama
1.3.2.15	Panevėžio miesto geografinės informacinės sistemos (GIS) modernizavimas	Modernizuota GIS	2008-2013	Panevėžio m. sav. administracija	1.000	Savivaldybės biudžetas, ES parama
1.3.2.16	Panevėžio miesto savivaldybės ir jai pavaldžių įstaigų administracijos darbuotojų kvalifikacijos kėlimas	Mokymų skaičius: 31, dalyvių skaičius: 445	2011-2013	Panevėžio m. sav. administracija	1.200	ES parama
1.3.2.17	Panevėžio miesto valdymo efektyvumo stiprinimas organizuojant mokymus Savivaldybės Tarybos nariams ir Tarybos sekretoriato darbuotojams	Apmokyti 44 asmenys	2009-2011	Panevėžio m. sav. administracija	325	ES parama
1.3.2.18	Elektroninės demokratijos priemonių sukūrimas ir plėtra Panevėžio miesto savivaldybėje	Sukurtų internetinių svetainių skaičius-1; teikiamų E demokratijos paslaugų skaičius - 10	2010-2011	Panevėžio m. sav. administracija	670	ES parama
1.3.2.19	<i>Neteko galios Panevėžio regiono plėtros tarybos 2011 m. gruodžio 22 d. sprendimu Nr. 51/4S-73</i>					
1.3.2.20	Panevėžio miesto savivaldybės dokumentų ir finansų valdymo, apskaitos ir atskaitomybės informacinių sistemų diegimas ir plėtra	Įdiegta 1 dokumentų ir finansų valdymo bei apskaitos sistema	2010-2011	Panevėžio m. sav. administracija	2.600	ES parama

1.3.2.21	„Vieno langelio“ sistemos įdiegimas Panevėžio rajone	Įdiegta "vieno langelio" sistema, "vieno langelio" principu teikiamos paslaugos	2011-2013	Panevėžio r. sav. administracija	500	ES parama
1.3.2.22	Bendrosios apskaitos sistemos įdiegimas Panevėžio rajono savivaldybėje	Įdiegta sistema, apmokyti dirbti asmenys	2011-2013	Panevėžio r. sav. administracija	1.000	ES parama
1.3.2.23	Dokumentų valdymo ir jų apskaitos sistemos tobulinimas	Įdiegta sistema, apmokyti dirbti asmenys	2011-2013	Panevėžio r. sav. administracija	300	ES parama
1.3.2.24	Panevėžio rajono savivaldybės administracijos ir jos įstaigų struktūros tobulinimas	Atliktas nepriklausomas savivaldybės administracijos ir jos įstaigų struktūros vertinimas. Patobulinti savivaldybės administracijos nuostatai ir struktūra.	2012-2013	Panevėžio r. sav. administracija	700	Savivaldybės biudžetas, ES parama
1.3.2.25	Panevėžio r. savivaldybės administracijos darbuotojų kvalifikacijos kėlimas ir kompetencijos didinimas	Apmokyti asmenys	2007-2013	Panevėžio r. sav. administracija	3.500	Savivaldybės biudžetas, ES parama
1.3.2.26	Žmogiškųjų išteklių tobulinimas viešajame sektoriuje	Apmokyti asmenys	2008-2010	Panevėžio r. sav. administracija	800	Savivaldybės biudžetas, ES parama
1.3.2.27	<i>Neteko galios Panevėžio regiono plėtros tarybos 2011 m. gruodžio 22 d. sprendimu Nr. 51/4S-73</i>					
1.3.2.28	E-demokratijos paslaugų sistemos sukūrimas Panevėžio rajone	Patobulinta dokumentų paieškos sistema	2008-2013	Panevėžio r. sav. administracija	350	Savivaldybės biudžetas, ES parama
1.3.2.29	Panevėžio rajono kultūros paveldo objektų skaitmeninimas	Į skaitmeninę aplinką perkelti kultūros paveldo objektai	2009	Panevėžio r. sav. administracija	50	Savivaldybės biudžetas
1.3.2.30	Užsienio kalbų gebėjimo ugdymas	Apmokyta 100 asmenų	2012-2013	Pasvalio r. sav. administracija	800	Savivaldybės biudžetas, kiti finansavimo šaltiniai
1.3.2.31	Pasvalio rajono savivaldybės administracijos ir jai pavaldžių įstaigų darbuotojų kvalifikacijos kėlimas ir kompetencijos didinimas	Pagal 30 programų apmokyti 244 asmenys	2008-2013	Pasvalio r. sav. administracija	200	Savivaldybės biudžetas, kiti finansavimo šaltiniai
1.3.2.32	Pasvalio rajono savivaldybės vidaus administravimo sistemos tobulinimas	Įgyvendintas 1 projektas	2009-2013	Pasvalio r. sav. administracija	2.000	Savivaldybės biudžetas, kiti finansavimo šaltiniai
1.3.2.33	Pasvalio rajono savivaldybės administracijos darbuotojų administracinių įgūdžių tobulinimas	Pagal 22 programas apmokyta 270 asmenų	2009-2013	Pasvalio r. sav. administracija	250	Savivaldybės biudžetas, kiti finansavimo šaltiniai
1.3.2.34	Elektroninė demokratija Pasvalio rajono savivaldybėje	Įgyvendintas 1 projektas	2009-2013	Pasvalio r. sav. administracija	230	Savivaldybės biudžetas, kiti finansavimo šaltiniai
1.3.2.35	Elektroninės valdžios paslaugų plėtra Pasvalio rajone	Įgyvendintas 1 projektas	2009-2013	Pasvalio r. sav. administracija	230	Savivaldybės biudžetas, kiti finansavimo šaltiniai

1.3.2.36	Dokumentų valdymas ir archyvų valdymo skaitmeninės sistemos įdiegimas	Įgyvendintas 1 projektas	2009-2013	Pasvalio r. sav. administracija	230	Savivaldybės biudžetas, kiti finansavimo šaltiniai
1.3.2.37	Elektroninio parašo ir elektroninių dokumentų valdymo sistemos įdiegimas	Įdiegta 1 sistema	2009-2013	Pasvalio r. sav. administracija	230	Savivaldybės biudžetas, kiti finansavimo šaltiniai
1.3.2.38	Rokiškio rajono savivaldybės politikų, administracijos ir įstaigų darbuotojų kompiuterinio raštingumo, užsienio kalbų, projektų valdymo, teritorijų planavimo ir kitų administracinių gebėjimų gerinimas	Apmokyti 208 asmenys	2010-2013	Rokiškio r. sav. administracija	3.500	Savivaldybės biudžetas, ES parama
1.3.2.39	Rokiškio rajono elektroninės erdvės plėtra	Techninės ir tikslinės programinės įrangos įsigijimas ir diegimas	2012-2013	Rokiškio r. sav. administracija	126	ES parama
1.3.2.40	<i>Neteko galios Panevėžio regiono plėtros tarybos 2011 m. gruodžio 22 d. sprendimu Nr. 51/4S-73</i>					
1.3.2.41	Rokiškio rajono savivaldybės dokumentų valdymo ir finansų valdymo sistemų sukūrimas ir diegimas	Įdiegtos 2 sistemos, apmokyti darbuotojai, įsigyta reikiama įranga	2010-2012	Rokiškio r. sav. administracija	2.842	Savivaldybės biudžetas, valstybės biudžetas, ES parama
1.3.2.42	<i>Neteko galios Panevėžio regiono plėtros tarybos 2011 m. gruodžio 22 d. sprendimu Nr. 51/4S-73</i>					
1.3.2.43	<i>Neteko galios Panevėžio regiono plėtros tarybos 2011 m. gruodžio 22 d. sprendimu Nr. 51/4S-73</i>					
1.3.2.44	Elektroninės demokratijos sistemos sukūrimas ir įdiegimas Rokiškio rajone, sudarant sąlygas rajono politikų ir piliečių grįžtamojo ryšio užtikrinimui elektroninėmis priemonėmis	Sukurta 1 internetinė svetainė, įsigyta technika	2010-2013	Rokiškio r. sav. administracija	450	Valstybės biudžetas, ES parama
1.3.2.45	Tobulinti Rokiškio rajono savivaldybės administracijos veiklos valdymą, diegiant kokybės vadybos sistemą	Įdiegta 1 sistema, įsigyta kompiuterinė technika	2012-2013	Rokiškio r. sav. administracija	430	ES parama, savivaldybės biudžetas, valstybės biudžetas
1.3.2.46	Kokybės vadybos sistemos diegimas Biržų rajono savivaldybės administracijoje	Įdiegta 1 sistema	2013-2015	Biržų r. sav. administracija	430	Savivaldybės biudžetas, valstybės biudžetas, ES parama
Lėšų poreikis 1.3.2. uždavinio įgyvendinimui					28.338	

Uždavinys 3.3. Gerinti Panevėžio regiono įvaizdį

Eil.Nr.	Priemonės pavadinimas	Planuojamas rezultatas	Laikotarpis	Atsakinga institucija	Lėšų poreikis, tūkst. Lt	Finansavimo šaltiniai
---------	-----------------------	------------------------	-------------	-----------------------	--------------------------	-----------------------

1.3.3.1	Nuolatinis informacijos apie Biržų rajoną skelbimas visuomenės informavimo priemonėse	Paskelbta informacija 2 kartus per metus	2007-2013	Biržų r. sav. administracija	800	Savivaldybės biudžetas, valstybės biudžetas, ES parama, kiti finansavimo šaltiniai
1.3.3.2	Pažintinių, informacinių renginių, gerinančių Biržų r. įvaizdį organizavimas	Suorganizuoti 2 renginiai per metus	2007-2013	Biržų r. sav. administracija	600	Savivaldybės biudžetas, valstybės biudžetas, ES parama, kiti finansavimo šaltiniai
1.3.3.3	Kupiškio etnografijos muziejaus ir kitų kultūros įstaigų virtualių internetinių puslapių sukūrimas	Sukurti 8 internetiniai puslapiai	2010-2013	Kupiškio r. sav. administracija	220	Savivaldybės biudžetas, valstybės biudžetas, ES parama
1.3.3.4	Kupiškio krašto įvaizdžio formavimo programos parengimas ir įgyvendinimas	Įgyvendinta 1 programa	2010-2013	Kupiškio r. sav. administracija	180	Savivaldybės biudžetas, valstybės biudžetas, ES parama
1.3.3.5	Informacinių vaizdinių priemonių (nuorodų į lankytinus objektus, žemėlapių, stendų su objektų aprašymais) tinklo Kupiškio rajone sukūrimas ir plėtra	Įgyvendintas 1 projektas	2010-2013	Kupiškio r. sav. administracija	310	Savivaldybės biudžetas, valstybės biudžetas, ES parama
1.3.3.6	Turizmo informacijos centro Kupiškio rajone įsteigimas	Įsteigtas 1 turizmo informacijos centras	2008-2009	Kupiškio r. sav. administracija	100	Savivaldybės biudžetas
1.3.3.7	Rinkodarinių priemonių vykdymas (dalyvavimas parodose, mugėse, leidyba ir kt.)	Kiekvienais metais įvykdytų rinkodaros priemonių skaičius - 10	2008-2013	Panevėžio m. sav. administracija	2.000	Savivaldybės biudžetas
1.3.3.8	<i>Neteko galios Panevėžio regiono plėtros tarybos 2011 m. gruodžio 22 d. sprendimu Nr. 51/4S-73</i>					
1.3.3.9	<i>Neteko galios Panevėžio regiono plėtros tarybos 2011 m. gruodžio 22 d. sprendimu Nr. 51/4S-73</i>					
1.3.3.10	Patrauklaus informatyvaus turistinio žemėlapio leidyba	Išleistas 1 turistinis žemėlapis	2007-2013	Panevėžio r. sav. administracija	150	Savivaldybės biudžetas, ES parama
1.3.3.11	Rengti ir išleisti regiono enciklopediją (išleisti 2009 m. Lietuvos tūkstantmečiui)	Išleista enciklopedija	2007-2009	Panevėžio r. sav. administracija	120	Savivaldybės biudžetas
1.3.3.12	Dalyvauti tarptautinėse turizmo parodose, mugėse ir verslo misijoje	Dalyvauta 6 turizmo parodose	2008-2013	Pasvalio r. sav. administracija	100	Savivaldybės biudžetas
1.3.3.13	Parengti ir išleisti leidinį apie Pasvalio rajono švietimo įstaigų gerą patirtį „Sėkmingo mokyklų tobulinimo istorijas“	Išleistas 1 leidinys	2012-2013	Pasvalio r. sav. administracija	10	Savivaldybės biudžetas
Lėšų poreikis 1.3.3. uždavinio įgyvendinimui					4.590	

II PRIORITETAS. KONKURENCINGA IR DIDELĘ PRIDĖTINĘ VERTEĮ KURIANTI EKONOMIKA

TIKSLAS I. VERSLO APLINKOS GERINIMAS

Uždavinys 1.1. Gerinti ir plėsti paslaugas verslui

Eil.Nr.	Priemonės pavadinimas	Planuojamas rezultatas	Laikotarpis	Atsakinga institucija	Lėšų poreikis, tūkst. Lt	Finansavimo šaltiniai
2.1.1.1	Biržų rajono verslo informacijos centro paslaugų plėtra	Per metus suorganizuota 10 verslo informacijos sklaidos renginių, atsakyta į 1000 informacijos paklausimų, suteikta 200 val. konsultacijų, suorganizuoti 250 val. trukmės mokymai	2007-2010	Biržų r. sav. administracija	570	Savivaldybės biudžetas, valstybės biudžetas, ES parama, kiti finansavimo šaltiniai
2.1.1.2	Ūkio subjektų anketinių apklausų organizavimas, siekiant išsiaiškinti verslo sąlygų būklę ir poreikius Biržų r.	Suorganizuota 1 apklausa	2012-2013	Biržų r. sav. administracija	80	Savivaldybės biudžetas, kiti finansavimo šaltiniai
2.1.1.3	Mokymų verslo subjektams organizavimas	Suorganizuoti 5 mokymai per metus, apmokyta apie 100 asmenų per metus	2007-2010	Biržų r. sav. administracija, VšĮ Biržų rajono verslo informacijos centras	100	Savivaldybės biudžetas, valstybės biudžetas, ES parama, kiti finansavimo šaltiniai
2.1.1.4	<i>Neteko galios Panevėžio regiono plėtros tarybos 2011 m. gruodžio 22 d. sprendimu Nr. 51/4S-73</i>					
2.1.1.5	Verslininkų konsultavimo bei mokymo organizavimas	Apmokyta 70 asmenų	2010-2013	Panevėžio r. sav. administracija	40	Savivaldybės biudžetas
2.1.1.6	Mokymų, seminarų organizavimas norintiems pradėti savo verslą ar naujai įsikūrusiems įmonėms	Suorganizuoti 4 seminarai	2010-2013	Panevėžio r. sav. administracija	10	Savivaldybės biudžetas
2.1.1.7	Pasvalio rajono verslo informacijos centro paslaugų plėtra	Įgyvendintas 1 projektas	2007-2013	Pasvalio r. sav. administracija	610	Savivaldybės biudžetas
2.1.1.8	Verslo atstovams reikalingų mokymo programų rengimas įtraukiant į šį darbą Panevėžio regiono intelektinį potencialą	Įgyvendintas 1 projektas	2007-2013	KTU Panevėžio instituto vadybos mokymo centras	105	ES parama, kiti finansavimo šaltiniai
2.1.1.9	Vystyti Aukštaitijos regiono verslo įmonių užsakomuosius socialinius tyrimus	Atlikti 4 tyrimai	2008-2013	KTU	300	ES parama, kiti finansavimo šaltiniai
2.1.1.10	Atlikti Aukštaitijos regiono pramonės įmonių užsakomuosius tyrimus	Atlikti 4 tyrimai	2008-2013	KTU	300	ES parama, kiti finansavimo šaltiniai
2.1.1.11	Moksleivių pasirengimo studijoms ir darbo rinkai poreikio tyrimas	Atliktas 1 tyrimas	2010-2013	KTU	300	ES parama, kiti finansavimo šaltiniai
2.1.1.12	Klasterių tyrimai, jų kūrimasis, administravimas ir rinkodara	Įgyvendintas 1 projektas	2009-2010	Panevėžio verslo konsultacinis centras	2.000	ES parama, savivaldybių ir valstybės biudžetas

Panevėžio regiono 2007-2013 m. plėtros planas

2.1.1.13	Verslininkų misijos užsienio šalyse ir užsienio verslininkų misijos Panevėžio apskrityje	Įvykdytos 8 verslininkų misijos	2007-2013	Panevėžio prekybos, pramonės ir amatų rūmai	175	Valstybės biudžetas, kiti finansavimo šaltiniai
2.1.1.14	Informacijos, konsultacijų verslo klausimais teikimas	Suteikta 4150 val. konsultacijų	2007-2013	Panevėžio prekybos, pramonės ir amatų rūmai, Panevėžio verslo konsultacinis centras	100	Savivaldybės biudžetas, valstybės biudžetas, kiti finansavimo šaltiniai
2.1.1.15	Panevėžio verslo konsultacinio centro veiklos plėtra	Įgyvendintas 1 projektas	2007-2013	Panevėžio verslo konsultacinis centras	400	ES parama, savivaldybių ir valstybės biudžetas
2.1.1.16	Mokymų ir seminarų verslininkams organizavimas	Suorganizuoti 435 mokymai ir 135 seminarai	2007-2013	Panevėžio verslo konsultacinis centras	100	Savivaldybės biudžetas, valstybės biudžetas, kiti finansavimo šaltiniai
2.1.1.17	Studijų ir tyrimų, orientuotų į verslą, atlikimas	Parengtos 3 studijos ir tyrimai	2007-2013	Panevėžio verslo konsultacinis centras	440	ES parama, savivaldybių ir valstybės biudžetas
2.1.1.18	Rokiškio rajono kompleksinės verslo informacijos, mokymo ir konsultavimo sistemos smulkiam ir vidutiniam verslo sektoriui aptarnauti vystymas ir plėtra	Suteikta 60 konsultacijų, surengtas 1 mokymų ciklas	2010-2013	Rokiškio turizmo informacijos centras	200	Savivaldybės biudžetas, valstybės biudžetas, ES parama, kiti finansavimo šaltiniai
Lėšų poreikis 2.1.1. uždavinio įgyvendinimui					5.830	

Uždavinys 1.2. Kurti, gerinti ir plėsti verslo infrastruktūrą

Eil.Nr.	Priemonės pavadinimas	Planuojamas rezultatas	Laikotarpis	Atsakinga institucija	Lėšų poreikis, tūkst. Lt	Finansavimo šaltiniai
2.1.2.1	<i>Neteko galios Panevėžio regiono plėtros tarybos 2011 m. gruodžio 22 d. sprendimu Nr. 51/4S-73</i>					
2.1.2.2	Panevėžio pramoninio parko įkūrimas	Įkurtas 1 pramoninis parkas	2007-2011	Panevėžio m. sav. administracija	26.000	Savivaldybės biudžetas, ES parama
2.1.2.3	Finansinės paramos teikimas rajono verslininkams	Paremta 200 ūkio subjektų	2010-2013	Panevėžio r. sav. administracija	480	Savivaldybės biudžetas
2.1.2.4	Remti pramoninių zonų kūrimąsi ir plėtrą	Įkurtas plynas laukas Ramygaloje	2009-2013	Panevėžio r. sav. administracija	8.000	Savivaldybės biudžetas, ES parama
2.1.2.5	Skatinti verslo kūrimą ir plėtrą Panevėžio rajone	Paremta 11 įmonių verslo planų parengimui	2010-2013	Panevėžio r. sav. administracija	80	Savivaldybės biudžetas
2.1.2.6	<i>Neteko galios Panevėžio regiono plėtros tarybos 2011 m. gruodžio 22 d. sprendimu Nr. 51/4S-73</i>					

2.1.2.7	<i>Neteko galios Panevėžio regiono plėtros tarybos 2011 m. gruodžio 22 d. sprendimu Nr. 51/4S-73</i>					
2.1.2.8	Pramoninės zonos Rokiškyje įrengimas	Įrengta 1 pramoninė zona	2011-2013	Rokiškio r. sav. administracija	14.000	Savivaldybės biudžetas, valstybės biudžetas, ES parama, kiti finansavimo šaltiniai
Lėšų poreikis 2.1.2. uždavinio įgyvendinimui					48.560	

Uždavinys 1.3. Skatinti investicijas bei rinkodaros priemones

Eil.Nr.	Priemonės pavadinimas	Planuojamas rezultatas	Laikotarpis	Atsakinga institucija	Lėšų poreikis, tūkst. Lt	Finansavimo šaltiniai
2.1.3.1	Skatinant bendradarbiavimą tarp Pasvalio rajono ir ES giminingų miestų/rajonų parengti projektinius siūlymus partnerystės ir bendradarbiavimo verslo kooperacijos ar verslo plėtros, pramonės, socialinės paramos, komunalinio ūkio srityse	Parengti ir įgyvendinti 4 projektai	2007-2013	Pasvalio r. sav. administracija	610	Savivaldybės biudžetas
2.1.3.2	<i>Neteko galios Panevėžio regiono plėtros tarybos 2011 m. gruodžio 22 d. sprendimu Nr. 51/4S-73</i>					
2.1.3.3	Elektroninio verslo sukūrimas	Įgyvendinta 11 projektų	2008-2013	Panevėžio prekybos, pramonės ir amatų rūmai, Panevėžio apskrities įmonės	1.600	Savivaldybės biudžetas, valstybės biudžetas, ES parama, kiti finansavimo šaltiniai
2.1.3.4	Įmonių produkcijos eksporto tyrimai ir produkcijos pristatymai	Įgyvendinta 19 projektų	2007-2013	Panevėžio prekybos, pramonės ir amatų rūmai, Panevėžio apskrities įmonės	2.100	Savivaldybės biudžetas, valstybės biudžetas, ES parama, kiti finansavimo šaltiniai
2.1.3.5	Tarptautinis "Aukštaitijos investuotojų forumas"	Suorganizuoti 4 renginiai	2007-2013	Panevėžio prekybos, pramonės ir amatų rūmai	300	Savivaldybės biudžetas, valstybės biudžetas, kiti finansavimo šaltiniai
2.1.3.6	Tarptautinė paroda "EXPO Aukštaitija"	Suorganizuoti 7 renginiai	2007-2013	Panevėžio prekybos, pramonės ir amatų rūmai	700	Savivaldybės biudžetas, valstybės biudžetas, kiti finansavimo šaltiniai
2.1.3.7	Leidiny "Panevėžio ir Utenos apskričių investiciniai projektai"	Parengtas 1 leidinys	2007-2013	Panevėžio prekybos, pramonės ir amatų rūmai	28	Valstybės biudžetas
2.1.3.8	Verslo leidinių išleidimas	Išleisti 9 leidiniai	2007-2013	Panevėžio verslo konsultacinis	160	Savivaldybės biudžetas, valstybės biudžetas, ES parama

				centras		
Lėšų poreikis 2.1.3. uždavinio įgyvendinimui					5.498	

TIKSLAS II. PAŽANGIŲ TECHNOLOGIJŲ PLĖTROS SKATINIMAS

Uždavinys 2.1. Skatinti aktyvesnį mokslo ir verslo įstaigų bendradarbiavimą

Eil.Nr.	Priemonės pavadinimas	Planuojamas rezultatas	Laikotarpis	Atsakinga institucija	Lėšų poreikis, tūkst. Lt	Finansavimo šaltiniai
2.2.1.1	Priemonių, skatinančių Biržų rajono švietimo ir mokymo bei verslo įstaigų bendradarbiavimą, parengimas ir įgyvendinimas	Įgyvendintos 5 priemonės	2012-2013	Biržų r. sav. administracija	100	Savivaldybės biudžetas, valstybės biudžetas, kiti finansavimo šaltiniai
2.2.1.2	Panevėžio mokslo ir technologijų parko įkūrimas	Įkurtas 1 mokslo ir technologijų parkas	2007-2008	Panevėžio m. sav. administracija	9.250	Savivaldybės biudžetas, ES parama
2.2.1.3	<i>Neteko galios Panevėžio regiono plėtros tarybos 2011 m. gruodžio 22 d. sprendimu Nr. 51/4S-73</i>					
2.2.1.4	Regioninės aplinkos taršos tyrimų laboratorijos steigimas	Įsteigta 1 laboratorija	2008-2013	KTU	2.310	Kiti finansavimo šaltiniai
2.2.1.5	Kartu su Aukštaitijos regiono pramonės įmonėmis įrengti medžiagų savybių tyrimų akredituotą laboratoriją	Įsteigta 1 laboratorija	2008-2013	KTU	3.700	Kiti finansavimo šaltiniai
2.2.1.6	Plonų sluoksnių laboratorijos renovacija ir plėtra	Renovuota 1 laboratorija	2010-2013	KTU	3.500	Kiti finansavimo šaltiniai
2.2.1.7	Socialinių tyrimų laboratorijos steigimas	Įsteigta 1 laboratorija	2008-2011	KTU	250	Kiti finansavimo šaltiniai
2.2.1.8	Robotikos laboratorijos įrengimas	Įrengta 1 laboratorija	2008-2013	KTU	550	Kiti finansavimo šaltiniai
2.2.1.9	Šiuolaikiškų technologijų ir inovacijų populiarinimas	Įgyvendintas 1 projektas	2007-2013	Panevėžio verslo konsultacinis centras	500	Savivaldybės biudžetas, valstybės biudžetas, ES parama
2.2.1.10	Mokslinių tyrimų ir technologinės plėtros projektų techninių galimybių studijų parengimas ir jų įgyvendinimas bei plėtra	Įgyvendinta 11 projektų	2007-2013	Panevėžio prekybos, pramonės ir amatų rūmai, Panevėžio apskrities įmonės	5.800	Savivaldybės biudžetas, valstybės biudžetas, ES parama, kiti finansavimo šaltiniai
2.2.1.11	Naujų gamybos technologijų diegimas ir modernizavimas įmonėse	Įgyvendinta 12 projektų	2007-2013	Panevėžio prekybos, pramonės ir amatų rūmai, Panevėžio apskrities įmonės	3.200	Savivaldybės biudžetas, valstybės biudžetas, ES parama, kiti finansavimo šaltiniai

2.2.1.12	Naujų įmonių, naudojančių MTTP, kūrimasis	Įgyvendintas 1 projektas	2007-2013	Panevėžio prekybos, pramonės ir amatų rūmai, Panevėžio apskrities įmonės	3.500	Savivaldybės biudžetas, valstybės biudžetas, ES parama, kiti finansavimo šaltiniai
2.2.1.13	Projektas "SVV eksporto galimybių didinimas ir verslo infrastruktūros gerinimas regionuose" Naujas projektas „QUICK" Kvalifikacija, Inovacijos, Kooperacija ir SVV"	Įgyvendintas 1 projektas	2009-2012	Panevėžio prekybos, pramonės ir amatų rūmai	138	ES parama, kiti finansavimo šaltiniai
2.2.1.14	Mokslo ir technologijų parko infrastruktūros plėtra	Išplėsta 1 mokslo ir technologijų parko infrastruktūra	2011-2013	VšĮ Panevėžio mokslo ir technologijų parkas	10.000	Savivaldybės biudžetas, ES parama
Lėšų poreikis 2.2.1. uždavinio įgyvendinimui					42.798	

TIKSLAS III. TURIZMO IR KULTŪROS POTENCIALO DIDINIMAS

Uždavinys 3.1. Išsaugoti ir pritaikyti turizmo, kultūros ir kitoms viešoms reikmėms gamtinius išteklius bei kultūros paveldo objektus

Eil.Nr.	Priemonės pavadinimas	Planuojamas rezultatas	Laikotarpis	Atsakinga institucija	Lėšų poreikis, tūkst. Lt	Finansavimo šaltiniai
2.3.1.1	Viešųjų nekilnojamųjų kultūros paveldo objektų tvarkomieji statybos darbai	Sutvarkyta 12 objektų	2009-2013	Panevėžio apskrities viršininko administracija, VšĮ Aukštaitijos siaurasis geležinkelis	8.000	Valstybės biudžetas, ES parama
2.3.1.2	Biržų pilies rūmų pamatų, sienų sutvirtinimas, rūmų rekonstravimas ir remontas bei pilies pritaikymas kultūros ir kitoms viešoms reikmėms	Turizmo poreikiams pritaikytas 1 objektas	2007-2012	Biržų r. sav. administracija	3.000	Savivaldybės biudžetas, valstybės biudžetas, ES parama, kiti finansavimo šaltiniai
2.3.1.3	Biržų pilies komplekso vartų, arsenalo ir kt. pastatų (statinių) atstatymas ir pritaikymas turizmo ir kitoms viešoms reikmėms	Turizmo poreikiams pritaikytas 1 objektas	2009-2013	Biržų r. sav. administracija	10.500	Savivaldybės biudžetas, valstybės biudžetas, ES parama, kiti finansavimo šaltiniai
2.3.1.4	Biržų Astravo dvaro sodybos pritaikymas turizmo ir kitoms viešoms reikmėms	Turizmo poreikiams pritaikytas 1 objektas	2013	Biržų r. sav. administracija	10.500	Savivaldybės biudžetas, valstybės biudžetas, ES parama, kiti finansavimo šaltiniai
2.3.1.5	Dviračių ir pėsčiųjų tako Biržų m. prie Širvėnos ežero įrengimas ir pritaikymas turizmui ir poilsui	Sukurtas 1 turistų traukos objektas, įrengtas 3 km ilgio dviračių ir pėsčiųjų takas	2008-2013	Biržų r. sav. administracija	2.000	Savivaldybės biudžetas, valstybės biudžetas, ES parama, kiti finansavimo šaltiniai

Panevėžio regiono 2007-2013 m. plėtros planas

2.3.1.6	Dviračių ir pėsčiųjų takų įrengimas rekreacinį potencialą turinčiose Biržų rajono teritorijose	Įrengta 6 km dviračių ir pėsčiųjų takų	2013	Biržų r. sav. administracija	7.000	Savivaldybės biudžetas, valstybės biudžetas, ES parama, kiti finansavimo šaltiniai
2.3.1.7	Paplūdimių (maudyklų), aktyviam vandens turizmui reikalingos infrastruktūros prie Širvėnos ežero įrengimas ir plėtra, ežero pakrančių pritaikymas turizmo, sveikatingumo reikmėms	Turizmo poreikiams pritaikytas 1 objektas	2007-2010	Biržų r. sav. administracija	1.500	Savivaldybės biudžetas, valstybės biudžetas, ES parama, kiti finansavimo šaltiniai
2.3.1.8	Biržų r. Vabalninko m. parkų sutvarkymas ir pritaikymas turizmui ir poilsiui	Turizmo poreikiams pritaikytas 1 objektas	2012-2013	Biržų r. sav. administracija	280	Savivaldybės biudžetas, valstybės biudžetas, ES parama, kiti finansavimo šaltiniai
2.3.1.9	<i>Neteko galios Panevėžio regiono plėtros tarybos 2011 m. gruodžio 22 d. sprendimu Nr. 51/4S-73</i>					
2.3.1.10	Dolomito atodangų Nemunėlio–Apaščios geologiniame draustinyje pritaikymas pažintiniam turizmui	Turizmo poreikiams pritaikytas 1 objektas	2008-2010	Biržų r. sav. administracija	540	Savivaldybės biudžetas, valstybės biudžetas, ES parama, kiti finansavimo šaltiniai
2.3.1.11	Karstinių įgriuvų Biržų r. pritaikymas pažintiniam turizmui	Turizmo poreikiams pritaikytas 1 objektas	2012-2013	Biržų r. sav. administracija	2.100	Savivaldybės biudžetas, valstybės biudžetas, ES parama, kiti finansavimo šaltiniai
2.3.1.12	Nemunėlio upės Biržų r. pakrančių sutvarkymas ir pritaikymas viešiesiems turizmo poreikiams	Turizmo poreikiams pritaikytas 1 objektas	2007-2013	Biržų r. sav. administracija	320	Savivaldybės biudžetas, valstybės biudžetas, ES parama, kiti finansavimo šaltiniai
2.3.1.13	Biržų Kilučių ežero pakrančių sutvarkymas ir pritaikymas viešoms turizmo reikmėms	Turizmo poreikiams pritaikytas 1 objektas	2012-2013	Biržų r. sav. administracija	200	Savivaldybės biudžetas, valstybės biudžetas, ES parama, kiti finansavimo šaltiniai
2.3.1.14	Biržų r. Vabalninko m. baseino teritorijos sutvarkymas ir pritaikymas turizmui ir poilsiui	Turizmo poreikiams pritaikytas 1 objektas	2008-2009	Biržų r. sav. administracija	60	Savivaldybės biudžetas, kiti finansavimo šaltiniai
2.3.1.15	Maudyklų Biržų r. sutvarkymas ir pritaikymas turizmui ir poilsiui	Turizmui ir poilsiui pritaikyti 2 objektai	2012-2013	Biržų r. sav. administracija	550	Savivaldybės biudžetas, valstybės biudžetas, ES parama, kiti finansavimo šaltiniai
2.3.1.16	Priemonių, reikalingų Likėnų kurortinės teritorijos statusui gauti, rengimas ir įgyvendinimas	Įgyvendinta 1 priemonė	2008-2013	Biržų r. sav. administracija	50	Savivaldybės biudžetas, kiti finansavimo šaltiniai
2.3.1.17	Automobilių stovėjimo aikštelės prie centrinio paplūdimio Biržų m. įrengimas	Įrengta 1 aikštelė	2008-2013	Biržų r. sav. administracija	300	Savivaldybės biudžetas, valstybės biudžetas, ES parama, kiti finansavimo šaltiniai
2.3.1.18	Kitų svarbių kultūros paveldo ir turizmo objektų Biržų r. apšvietimas	Įrengtas apšvietimas prie 3 kultūros paveldo ir turizmo objektų	2012-2013	Biržų r. sav. administracija	550	Savivaldybės biudžetas, valstybės biudžetas, ES parama, kiti finansavimo šaltiniai

Panevėžio regiono 2007-2013 m. plėtros planas

2.3.1.19	Turizmo informacinių ženklų įrengimas Biržų mieste ir rajone	Įrengta 90 informacinių ženklų	2008-2013	Biržų r. sav. administracija	500	Savivaldybės biudžetas, valstybės biudžetas, ES parama, kiti finansavimo šaltiniai
2.3.1.20	Informacinių stendų įrengimas Biržų rajone	Įrengti 3 informaciniai stendai	2008-2009	Biržų r. sav. administracija	250	Savivaldybės biudžetas, valstybės biudžetas, ES parama, kiti finansavimo šaltiniai
2.3.1.21	Leidinių, stiprinančių Biržų m. turizmo įvaizdį, išleidimas	Išleisti 9 leidiniai	2007-2013	Biržų r. sav. administracija	105	Savivaldybės biudžetas, valstybės biudžetas, ES parama, kiti finansavimo šaltiniai
2.3.1.22	Atskiro turizmo internetinio tinklalapio sukūrimas	Sukurtas 1 internetinis tinklalapis	2012-2013	Biržų r. sav. administracija	10	Savivaldybės biudžetas, valstybės biudžetas, kiti finansavimo šaltiniai
2.3.1.23	Biržų krašto pristatymas tarptautinėse parodose	Parengti 2 pristatymai per metus	2007-2013	Biržų r. sav. administracija	120	Savivaldybės biudžetas, valstybės biudžetas, ES parama, kiti finansavimo šaltiniai
2.3.1.24	Leidinių (filmų), skirtų atskiroms užsienio turistų rinkoms, išleidimas	Išleisti 2 leidiniai	2012-2013	Biržų r. sav. administracija	70	Savivaldybės biudžetas, valstybės biudžetas, ES parama, kiti finansavimo šaltiniai
2.3.1.25	Biržų rajono turizmo plėtros strategijos parengimas	Parengta 1 turizmo plėtros strategija	2012-2013	Biržų r. sav. administracija	100	Savivaldybės biudžetas, valstybės biudžetas, ES parama, kiti finansavimo šaltiniai
2.3.1.26	Viešosios kempingų infrastruktūros įrengimas Biržų r.	Sukurta infrastruktūra	2010-2013	Biržų r. sav. administracija	850	Savivaldybės biudžetas, valstybės biudžetas, ES parama, kiti finansavimo šaltiniai
2.3.1.27	Palėvenės buvusio Dominikonų vienuolyno pritaikymas turizmo poreikiams	Turizmo poreikiams pritaikytas 1 objektas	2010-2013	Kupiškio r. sav. administracija	8.000	Savivaldybės biudžetas, ES parama
2.3.1.28	Adomynės dvaro sodybos išsaugojimas ir pritaikymas viešoms reikmėms	Turizmo poreikiams pritaikytas 1 objektas	2011-2013	Kupiškio r. sav. administracija	3.000	Savivaldybės biudžetas, valstybės biudžetas, ES parama
2.3.1.29	Kupiškio miesto Lauryno Stuokos–Gucevičiaus aikštės rekonstravimas.	Turizmo poreikiams pritaikytas 1 objektas	2011-2013	Kupiškio r. sav. administracija	4.000	Savivaldybės biudžetas, valstybės biudžetas, ES parama
2.3.1.30	<i>Neteko galios Panevėžio regiono plėtros tarybos 2011 m. gruodžio 22 d. sprendimu Nr. 51/4S-73</i>					
2.3.1.31	<i>Neteko galios Panevėžio regiono plėtros tarybos 2011 m. gruodžio 22 d. sprendimu Nr. 51/4S-73</i>					
2.3.1.32	Kupiškio marių pakrančių ir salos „Uošvės liežuvis“ pritaikymas aktyviam poilsiui (tiltas, poilsio aikštelių įrengimas, kelio remontas)	Įrengtos 9 poilsio aikštelės, 3 tilteliai, 0,8 km privažiavimo kelių	2009-2011	Kupiškio r. sav. administracija	4.092	Savivaldybės biudžetas, ES parama
2.3.1.33	Kupos slėnio parko įrengimas	Įrengtas 1 parkas	2007	Kupiškio r. sav. administracija	670	Savivaldybės biudžetas, ES parama
2.3.1.34	Kempingo Kupiškio rajone įrengimas	Įrengtas 10 vietų kempingas	2011-2013	Kupiškio r. sav. administracija	1.372	Savivaldybės biudžetas, ES parama

Panevėžio regiono 2007-2013 m. plėtros planas

2.3.1.35	Turizmo informacijos centro įsteigimas	Įsteigtas 1 filialas	2007-2008	Kupiškio r. sav. administracija	100	Savivaldybės biudžetas
2.3.1.36	Panevėžio miesto dailės galerijos plėtra	Pastatytas 1 ekspozicijų paviljonas	2011-2013	Panevėžio m. sav. administracija	1.400	Savivaldybės biudžetas, ES parama
2.3.1.37	Kraštotyros muziejaus rekonstrukcija ir lauko ekspozicijų įrengimas	Rekonstruotas 1 muziejus, įrengta lauko ekspozicija	2011-2013	Panevėžio m. sav. administracija	2.300	Savivaldybės biudžetas, valstybės biudžetas
2.3.1.38	Skaistakalnio parko pritaikymas rekreacijai	Sukurta infrastruktūra	2007-2013	Panevėžio m. sav. administracija	6.708	Savivaldybės biudžetas, ES parama
2.3.1.39	<i>Neteko galios Panevėžio regiono plėtros tarybos 2011 m. gruodžio 22 d. sprendimu Nr. 51/4S-73</i>					
2.3.1.40	<i>Neteko galios Panevėžio regiono plėtros tarybos 2011 m. gruodžio 22 d. sprendimu Nr. 51/4S-73</i>					
2.3.1.41	Vandens sporto ir turizmo su kempingu centro įkūrimas	Pastatytų bazių skaičius - 1	2010-2013	Panevėžio m. sav. administracija	15.000	Valstybės biudžetas, ES parama
2.3.1.42	Gerinti Linų muziejaus Stultiškiuose ir Knygnešystės muziejaus Ustronės vns. Infrastruktūrą (Krekenavos regioninis parkas)	Įgyvendintas 1 projektas	2007-2013	Panevėžio r. sav. administracija	60	Valstybės biudžetas
2.3.1.43	Išsaugoti esamus mažosios architektūros paminklus bei įrengti V. Svirskio kryžių pažintinį kelią (Krekenavos regioninis parkas)	Išsaugoti paminklai, įrengtas pažintinis takas	2007-2008	Panevėžio r. sav. administracija	65	Valstybės biudžetas
2.3.1.44	Buvusio Slabados malūno užtvankos renovavimas, poilsia vietės įrengimas ir pritaikymas viešosioms reikmėms (Krekenavos regioninis parkas)	Renovuota buvusi Slabados malūno užtvanka, įrengta 1 poilsia vietė	2008, 2012-2013	Panevėžio r. sav. administracija	550	Valstybės biudžetas, ES parama
2.3.1.45	Tako ir liepto įrengimas prie Rodų koplyčios (Krekenavos regioninis parkas)	Įrengtas takas ir lieptas prie Rodų koplyčios	2007-2008	Panevėžio r. sav. administracija	35	Valstybės biudžetas, ES parama
2.3.1.46	Muziejų (Puziniškio, Ustronės, M. Grigonio) infrastruktūros gerinimas	Pagerinta muziejų infrastruktūra	2007-2010	Panevėžio r. sav. administracija	1.900	Valstybės biudžetas, ES parama
2.3.1.47	Naudvario dvaro ansamblio pritaikymas turistų bei visuomenės poreikiams	Turistų bei visuomenės poreikiams pritaikytas Naudvario dvaro ansamblis	2007-2013	Panevėžio r. sav. administracija	3.300	Valstybės biudžetas, ES parama
2.3.1.48	Bistrampolio dvaro sodybos restauravimas ir pritaikymas viešojo turizmo reikmėms	Restauruota ir pritaikyta viešojo turizmo reikmėms Bistrampolio dvaro sodyba	2008-2013	Panevėžio r. sav. administracija	6.000	Valstybės biudžetas, ES parama
2.3.1.49	Viešosios turizmo infrastruktūros ir paslaugų plėtra Panevėžio rajone	Atlikta Panevėžio rajono turizmo infrastruktūros bei paslaugų plėtros studija	2008-2013	Panevėžio r. sav. administracija	1.030	Savivaldybės biudžetas, ES parama
2.3.1.50	Įgyvendinti projektą "Upytės paveldo objektų pritaikymas turizmui"	Sutvarkyti ir turistų lankymui pritaikyti Upytės paveldo objektai	2008-2010	Panevėžio r. sav. administracija	6.000	Savivaldybės biudžetas, ES parama

Panevėžio regiono 2007-2013 m. plėtros planas

2.3.1.51	Įrengti panoraminį apžvalgos bokštą Nevėžio slėnyje (Dobrovolės km.) (Krekenavos regioninis parkas)	Įrengtas panoraminis apžvalgos bokštas	2007-2008	Panevėžio r. sav. administracija	106	Savivaldybės biudžetas, ES parama
2.3.1.52	Naujarodžių karjero rekreacinėje teritorijoje įrengti automobilių aikštelę, aktyviam poilsiui skirtą rekreacinę įrangą, sporto aikštelę, sutvarkyti paplūdimį, pakelti 2 m vandens lygį (Krekenavos regioninis parkas)	Įrengta ir vietinės bendruomenės bei turistų lankymui pritaikyta rekreacinė zona	2007-2009	Panevėžio r. sav. administracija	1.050	Savivaldybės biudžetas, ES parama
2.3.1.53	Įrengti pažintinius takus po Krekenavos regioninį parką	Įrengti 4 pažintiniai takai	2007-2013	Panevėžio r. sav. administracija	78	Valstybės biudžetas, ES parama
2.3.1.54	Informacinių leidinių apie Panevėžio rajoną leidyba	Išleisti 2 leidiniai	2007-2013	Panevėžio r. sav. administracija	160	Savivaldybės biudžetas.
2.3.1.55	<i>Neteko galios Panevėžio regiono plėtros tarybos 2011 m. gruodžio 22 d. sprendimu Nr. 51/4S-73</i>					
2.3.1.56	Dalyvavimas tarptautinėse turizmo ir verslo parodose Lietuvoje ir užsienio šalyse	Parodų, kuriose dalyvauta, skaičius - 6	2007-2013	Panevėžio r. sav. administracija	210	Savivaldybės biudžetas.
2.3.1.57	Plėsti rekreacinę infrastruktūrą Nevėžio upės pakrantėse	Įgyvendintas 1 projektas	2012-2013	Panevėžio r. sav. administracija	36	Savivaldybės biudžetas, ES parama.
2.3.1.58	<i>Neteko galios Panevėžio regiono plėtros tarybos 2011 m. gruodžio 22 d. sprendimu Nr. 51/4S-73</i>					
2.3.1.59	Didinti vizualinę informaciją lankytojams (Krekenavos regioninis parkas)	Įrengtos 4 informacinės priemonės	2007-2013	Panevėžio r. sav. administracija	28	Valstybės biudžetas, ES parama
2.3.1.60	Pažymėti memorialines vietas iškiliems kraštiečiams	Pažymėtos 5 vietos	2008-2010	Pasvalio r. sav. administracija	90	Savivaldybės biudžetas, kiti finansavimo šaltiniai
2.3.1.61	Pritaikyti siaurojo geležinkelio infrastruktūrą turizmo reikmėms	Pritaikyta infrastruktūra	2008	Pasvalio r. sav. administracija	5.000	Savivaldybės biudžetas, kiti finansavimo šaltiniai
2.3.1.62	Rekonstruoti Raubonių karšyklą ir įkurti amatų centrą	Rekonstruotas centras	2009	Pasvalio r. sav. administracija	3.000	Savivaldybės biudžetas, kiti finansavimo šaltiniai
2.3.1.63	Pritaikyti dalį Mūšos upės vandens turizmui	Pritaikyta upės dalis turizmui	2010	Pasvalio r. sav. administracija	1.000	Savivaldybės biudžetas, kiti finansavimo šaltiniai
2.3.1.64	Išplėsti dviračių trasų tinklą rajone	Išplėstas dviračių trasų tinklas	2009	Pasvalio r. sav. administracija	6.000	Savivaldybės biudžetas, kiti finansavimo šaltiniai
2.3.1.65	Rekonstruoti ir pritaikyti turizmo reikmėms Vytartų dvarą	Rekonstruotas dvaras	2008	Pasvalio r. sav. administracija	2.000	Savivaldybės biudžetas, kiti finansavimo šaltiniai
2.3.1.66	Sudaryti vietinį kultūros vertybių Registrą	Sudarytas registras	2008	Pasvalio r. sav. administracija	20	Savivaldybės biudžetas, kiti finansavimo šaltiniai
2.3.1.67	Pritaikyti kultūros paveldo objektus turizmo reikmėms	Pritaikyti objektai	2008-2010	Pasvalio r. sav. administracija	9.000	Savivaldybės biudžetas, kiti finansavimo šaltiniai
2.3.1.68	Parengti privažiavimus prie gamtos paminklų	Įrengti 3 privažiavimai prie gamtos paminklų	2011-2013	Pasvalio r. sav. administracija	2.000	Savivaldybės biudžetas, kiti finansavimo šaltiniai

2.3.1.69	Dvaro sodybos pastatų būklės tyrimas, restauracijai projekto parengimas ir darbų atlikimas	Įgyvendintas 1 projektas	2012-2013	Pasvalio r. sav. administracija	11.250	Savivaldybės biudžetas, kiti finansavimo šaltiniai
2.3.1.70	Pasvalio krašto dvarų rekonstrukcija	Rekonstruoti dvarai	2008-2010	Pasvalio r. sav. administracija	9.000	Savivaldybės biudžetas, kiti finansavimo šaltiniai
2.3.1.71	Pasvalio krašto muziejaus priestato pastatymas ir įrengimas bei muziejaus vertybių restauravimas ir konservavimas	Įgyvendintas 1 projektas	2008-2010	Pasvalio r. sav. administracija	2.000	Savivaldybės biudžetas, kiti finansavimo šaltiniai
2.3.1.72	Pasvalio miesto parko infrastruktūros atnaujinimas ir išplėtimas pritaikant turizmo ir poilsio reikmėms	Įkurtas 1 kempingas, įrengti teniso kortai	2008-2012	Pasvalio r. sav. administracija	6.000	Savivaldybės biudžetas, valstybės biudžetas, ES parama
2.3.1.73	Rengti ir leisti informacinius leidinius apie lankytinus rajono kultūros ir gamtos išteklius	Išleisti informaciniai leidiniai	2007-2010	Pasvalio r. sav. administracija	170	Savivaldybės biudžetas, ES parama
2.3.1.74	Pateikti informaciją apie rajono turizmo išteklius ir paslaugas įvairiems leidiniams, žinyrams	Pateikta informacija	2007-2010	Pasvalio r. sav. administracija	180	Savivaldybės biudžetas, kiti finansavimo šaltiniai
2.3.1.75	Dalyvavimas tarptautinėse respublikinėse, apskrities turizmo ir verslo parodose	Dalyvavimas parodose	2007-2010	Pasvalio r. sav. administracija	145	Savivaldybės biudžetas, kiti finansavimo šaltiniai
2.3.1.76	<i>Neteko galios Panevėžio regiono plėtros tarybos 2011 m. gruodžio 22 d. sprendimu Nr. 51/4S-73</i>					
2.3.1.77	Rekreacinių zonų įrengimas Rokiškio mieste ir rajone	Įrengtos 5 rekreacinės zonos	2007-2013	Rokiškio r. sav. administracija	2.700	Savivaldybės biudžetas, valstybės biudžetas, ES parama, kiti finansavimo šaltiniai
2.3.1.78	<i>Neteko galios Panevėžio regiono plėtros tarybos 2011 m. gruodžio 22 d. sprendimu Nr. 51/4S-73</i>					
2.3.1.79	Turistinių pėsčiųjų ir dviračių takų įrengimas rajono seniūnijose	Įrengta apie 4 km pėsčiųjų ir dviračių takų	2008-2013	Rokiškio r. sav. administracija	400	Savivaldybės biudžetas, valstybės biudžetas, ES parama, kiti finansavimo šaltiniai
2.3.1.80	Trumpalaikio poilsio aikštelių bei stovyklaviečių kempingų ir kitų teritorijų įrengimas bei sutvarkymas	Įrengta apie 10 aikštelių ir stovyklaviečių rajone	2007-2013	Rokiškio r. sav. administracija	700	Savivaldybės biudžetas, valstybės biudžetas, ES parama, kiti finansavimo šaltiniai
2.3.1.81	<i>Neteko galios Panevėžio regiono plėtros tarybos 2011 m. gruodžio 22 d. sprendimu Nr. 51/4S-73</i>					
2.3.1.82	Rokiškio rajono archeologinių paminklų pritaikymas turizmo reikmėms	Sukurti 2 patrauklūs turizmui objektai (Struvės geodezinio lanko punkto Gireišių km., Mekšėnų piliakalnis)	2012-2013	Rokiškio r. sav. administracija	1.000	Savivaldybės biudžetas, valstybės biudžetas, ES parama, kiti finansavimo šaltiniai
2.3.1.83	Rokiškio dvaro pastatų ir parko atnaujinimas ir pritaikymas kultūrinio turizmo reikmėms	Sukurtas 1 turizmui patrauklus objektas	2007-2013	Rokiškio r. sav. administracija	14.000	Savivaldybės biudžetas, valstybės biudžetas, ES parama, kiti finansavimo šaltiniai

2.3.1.84	Viešosios turizmo infrastruktūros ir paslaugų plėtra Rokiškio rajone	Turizmui pritaikyti 8 objektai (Obelių miestelyje, Venliakalnyje, Bradasių, Salų kaime, Kriaunų kaime)	2010-2013	Rokiškio r. sav. administracija	1.850	Savivaldybės biudžetas, ES parama
2.3.1.85	Tradicinių amatų ir turizmo centro sukūrimas Rokiškyje, Nepriklausomybės a. 8	Įkurtas 1 amatų ir turizmo centras	2010-2012	Rokiškio r. sav. administracija	830	Savivaldybės biudžetas, ES parama
2.3.1.86	<i>Neteko galios Panevėžio regiono plėtros tarybos 2011 m. gruodžio 22 d. sprendimu Nr. 51/4S-73</i>					
2.3.1.87	<i>Neteko galios Panevėžio regiono plėtros tarybos 2011 m. gruodžio 22 d. sprendimu Nr. 51/4S-73</i>					
2.3.1.88	<i>Neteko galios Panevėžio regiono plėtros tarybos 2011 m. gruodžio 22 d. sprendimu Nr. 51/4S-73</i>					
2.3.1.89	<i>Neteko galios Panevėžio regiono plėtros tarybos 2011 m. gruodžio 22 d. sprendimu Nr. 51/4S-73</i>					
2.3.1.90	Dvaro sodybos pastatų būklės tyrimas, restauracijai projekto parengimas ir darbų atlikimas	Parengti projektai ir restauruoti 2 pastatai pritaikyti turizmui ir muziejinei veiklai	2007-2013	LŽĮ Joniškėlio bandymų stotis	2.750	Valstybės biudžetas, savivaldybės biudžetas, ES parama, kiti finansavimo šaltiniai
2.3.1.91	Kultūros paveldo skaitmeninio turinio kūrimas ir sklaida	Įkurtas Panevėžio regiono skaitmeninio centro, sukurta skaitmeninė duomenų bazė	2007-2013	Panevėžio apskrities G. Petkevičaitės–Bitės viešoji biblioteka	1.100	ES parama, valstybės biudžetas, kiti šaltiniai
2.3.1.92	Vaikų ir jaunimo literatūros centro pastato renovavimas ir modernizavimas	Atlikta pastato renovacija, edukacinei ir kultūrinei veiklai sukurta infrastruktūra	2010-2013	Panevėžio apskrities G. Petkevičaitės–Bitės viešoji biblioteka	2.500	ES parama, valstybės biudžetas, kiti šaltiniai
2.3.1.93	Juozo Urbšio visuomeninės minties ir kultūros centro infrastruktūros sukūrimas ir veiklos plėtra	Visuomenės reikmėms pritaikytas objektas	2009-2013	Panevėžio apskrities G. Petkevičaitės–Bitės viešoji biblioteka	1.500	ES parama, valstybės biudžetas, kiti šaltiniai
2.3.1.94	Regiono bibliotekininkų kvalifikacijos kėlimas	Apmokytų bibliotekininkų skaičius - 2773	2009-2013	Panevėžio apskrities G. Petkevičaitės–Bitės viešoji biblioteka	300	ES parama, valstybės biudžetas, kiti šaltiniai
2.3.1.95	Kvalifikacijos kėlimo centro įkūrimas	Įrengtas kvalifikacijos kėlimo centras	2012-2013	Panevėžio apskrities G. Petkevičaitės–Bitės viešoji biblioteka	150	Kiti šaltiniai
2.3.1.96	Galerijos „2-asis aukštas“ patalpų modernizavimas	Atliktas patalpų remontas, atnaujinta įranga	2010-2013	Panevėžio apskrities G. Petkevičaitės–Bitės	450	ES parama, valstybės biudžetas, kiti šaltiniai

				viešoji biblioteka		
2.3.1.97	Įvairių regiono turizmo produktų bei rinkodaros priemonių įgyvendinimas	Išleista po 1 leidinį per metus, 2 kartus per metus dalyvauta parodose	2009-2013	Panevėžio apskrities turizmo informacijos centras	175	Valstybės biudžetas
2.3.1.98	Dalyvavimas tarptautinėse, respublikinėse, apskrities turizmo ir verslo parodose	Turistų padaugėjimas Pasvalio rajone	2007-2010	Pasvalio krašto muziejus	145	ES parama, savivaldybės biudžetas, kiti finansavimo šaltiniai
2.3.1.99	Informacinių lankstinukų, žemėlapių ir kitos inf. medžiagos leidyba bei platinimas	Turistų padaugėjimas Pasvalio rajone	2007-2010	Pasvalio krašto muziejus	170	ES parama, savivaldybės biudžetas
2.3.1.100	Pasvalio rajono įvaizdžio formavimas per visuomenės informavimo priemones	Turistų padaugėjimas Pasvalio rajone	2007-2010	Pasvalio krašto muziejus	180	Savivaldybės biudžetas
Lėšų poreikis 2.3.1. uždavinio įgyvendinimui					204.460	

Uždavinys 3.2. Vystyti turizmo paslaugas bei gerinti informacijos sklaidą

Eil.Nr.	Priemonės pavadinimas	Planuojamas rezultatas	Laikotarpis	Atsakinga institucija	Lėšų poreikis, tūkst. Lt	Finansavimo šaltiniai
2.3.2.1	Infrastruktūros, reikalingos tarptautiniams kultūriniais renginiams, konferencijoms, parodoms, ekspozicijoms ir pan., sukūrimas	Įgyvendinti 2 projektai	2008-2010	Biržų r. sav. administracija	530	Savivaldybės biudžetas, valstybės biudžetas, ES parama, kiti finansavimo šaltiniai
2.3.2.2	Biržų aerodromo rekonstravimas ir pritaikymas mažosios aviacijos poreikiams	Turizmo poreikiams pritaikytas 1 objektas	2013	Biržų r. sav. administracija	3.050	Savivaldybės biudžetas, valstybės biudžetas, ES parama, kiti finansavimo šaltiniai
2.3.2.3	Asfalto dangos keliuose į dažniausiai lankomus turizmo objektus (Karvės ola, karstiniai Kirkilų ežerėliai, Klausučių ir Rinkuškių piliakalniai ir kt.) įrengimas	Įrengta asfalto danga keliuose į 3 turizmo objektus	2008-2013	Biržų r. sav. administracija	3.500	Savivaldybės biudžetas, valstybės biudžetas, ES parama, kiti finansavimo šaltiniai
2.3.2.4	Turistinių maršrutų po Biržų kraštą sudarymas ir jų aprašymų išleidimas	Išleistas 1 leidinys per metus	2007-2013	Biržų r. sav. administracija	200	Savivaldybės biudžetas, valstybės biudžetas, kiti finansavimo šaltiniai
2.3.2.5	Kupiškio etnografijos muziejaus (su filialais – A.Petrausko muziejus, V.Šleivyčės muziejus) renovacija, edukacinių programų vystymas	Renovuotas 1 muziejus	2008-2013	Kupiškio r. sav. administracija	3.521	Savivaldybės biudžetas, ES parama
2.3.2.6	Žiemos sporto centro Byčių kaime, Kupiškio rajone įrengimas	Įrengta 1 slidinėjimo trasa	2010-2013	Kupiškio r. sav. administracija	1.300	Savivaldybės biudžetas, ES parama
2.3.2.7	Kempingų, viešbučių ir kitų turizmo verslo objektų statyba ir įrengimas	Įrengti 2 objektai	2010-2013	Kupiškio r. sav. administracija,	13.100	Kiti finansavimo šaltiniai

				privatūs investuotojai		
2.3.2.8	<i>Neteko galios Panevėžio regiono plėtros tarybos 2011 m. gruodžio 22 d. sprendimu Nr. 51/4S-73</i>					
2.3.2.9	<i>Neteko galios Panevėžio regiono plėtros tarybos 2011 m. gruodžio 22 d. sprendimu Nr. 51/4S-73</i>					
2.3.2.10	J.Pauliaus II Santarvės Rūmų įkūrimas	Įkurti 1 Santarvės rūmai	2012-2013	Panevėžio m. sav. administracija	23.000	Kiti finansavimo šaltiniai
2.3.2.11	Turistinių-pažintinių maršrutų po Panevėžio rajoną, įtraukiant žinomas vietas ir ekspozicijas, sukūrimas	Sukurti 6 maršrutai	2007-2013	Panevėžio r. sav. administracija	170	Savivaldybės biudžetas, ES parama
2.3.2.12	Įgyvendinti Nevėžio regiono turizmo projektą	Įgyvendintas 1 projektas	2007-2013	Panevėžio r. sav. administracija	7.000	Savivaldybės biudžetas, ES parama
2.3.2.13	Turizmo informacinio centro finansavimas	Turizmo informaciniam centrui skirtas finansavimas, 20 tūkst. Lt	2007-2013	Panevėžio r. sav. administracija	195	Savivaldybės biudžetas
2.3.2.14	Atlikti turizmo galimybių bei poreikio analizę ją kasmet papildant	Atlikta analizė	2007-2013	Panevėžio r. sav. administracija	170	Savivaldybės biudžetas
2.3.2.15	Pastatyti informacinius standus	Pastatyti informaciniai standai	2008-2009	Pasvalio r. sav. administracija	50	Savivaldybės biudžetas
2.3.2.16	Turizmo infrastruktūros išvystymas prie Via Baltica	Įgyvendintas 1 projektas	2008-2009	Pasvalio r. sav. administracija	7.000	Savivaldybės biudžetas
2.3.2.17	Rengti transporto koridoriaus Via Baltica pakelės aptarnavimo, infrastruktūros išvystymo ekonominę studiją	Parengta 1 studija	2012-2013	Pasvalio r. sav. administracija	100	Savivaldybės biudžetas, valstybės biudžetas, ES parama
2.3.2.18	Smegduobių parko Pasvalio mieste įrengimas	Įgyvendintas 1 plėtros projektas	2007-2013	Pasvalio r. sav. administracija	1.200	Savivaldybės biudžetas, valstybės biudžetas, ES parama, kiti finansavimo šaltiniai
2.3.2.19	Pasvalio krašto muziejaus turizmo informacijos centro veikla	Vykdoma veikla	2007-2013	Pasvalio r. sav. administracija	850	Savivaldybės biudžetas
2.3.2.20	Dviračių takų įrengimas	Įrengta 10 km dviračių takų	2008-2010	Pasvalio r. sav. administracija	8.000	Savivaldybės biudžetas, valstybės biudžetas, ES parama
2.3.2.21	Aktyvaus turizmo infrastruktūros plėtra Pasvalio mieste	Įgyvendintas 1 plėtros projektas	2012	Pasvalio r. sav. administracija	6.000	Savivaldybės biudžetas, valstybės biudžetas, ES parama
2.3.2.22	<i>Neteko galios Panevėžio regiono plėtros tarybos 2011 m. gruodžio 22 d. sprendimu Nr. 51/4S-73</i>					
2.3.2.23	Turizmo objektų Rokiškio rajone ženklavimas	Parengti 5 informaciniai standai	2008-2013	Rokiškio r. sav. administracija	50	Savivaldybės biudžetas, valstybės biudžetas, ES parama, kiti finansavimo šaltiniai

2.3.2.24	Dalyvavimas tarptautinėse respublikinėse, apskrities turizmo ir verslo parodose	Dalyvauta 2 parodose kasmet	2007-2013	Rokiškio r. sav. administracija, Rokiškio turizmo informacijos centras, Rokiškio krašto muziejus	120	Savivaldybės biudžetas, kiti finansavimo šaltiniai, ES parama
2.3.2.25	Rengti ir leisti informacinius leidinius apie lankytinus rajono kultūros ir gamtos išteklius	Išleista 16 informacinių leidinių	2007-2013	Rokiškio r. sav. administracija, Rokiškio turizmo informacijos centras, Rokiškio krašto muziejus	100	Savivaldybės biudžetas, ES parama, kiti finansavimo šaltiniai
Lėšų poreikis 2.3.2. uždavinio įgyvendinimui					79.206	

III PRIORITETAS. SUBALANSUOTA APLINKA BEI INFRASTRUKTŪRA IR KOKYBIŠKOS PASLAUGOS

TIKSLAS I. APLINKOS PRITAIKYMAS GYVENTOJŲ IR LANKYTOJŲ REIKMĖMS

Uždavinys 1.1. Modernizuoti ir plėsti inžinerinių tinklų infrastruktūrą

Eil.Nr.	Priemonės pavadinimas	Planuojamas rezultatas	Laikotarpis	Atsakinga institucija	Lėšų poreikis, tūkst. Lt	Finansavimo šaltiniai
3.1.1.1	Biržų r. Vabalninko m. nuotekų ir vandentiekio tinklų bei inžinerinių statinių rekonstravimas ir plėtra	Pastatyti nuotekų valymo įrenginiai, įrengta (rekonstruota) po 3 km nuotekų ir vandentiekio tinklų	2011-2013	Biržų r. sav. administracija	6.100	Savivaldybės biudžetas, valstybės biudžetas, ES parama, kiti finansavimo šaltiniai
3.1.1.2	<i>Neteko galios Panevėžio regiono plėtros tarybos 2011 m. gruodžio 22 d. sprendimu Nr. 51/4S-73</i>					
3.1.1.3	<i>Neteko galios Panevėžio regiono plėtros tarybos 2011 m. gruodžio 22 d. sprendimu Nr. 51/4S-73</i>					
3.1.1.4	Biržų dumblo apdorojimo įrenginių statyba	Įrengta 1 kompostavimo aikštelė	2010-2013	Biržų r. sav. administracija, UAB „Biržų vandenys“	7.800	Savivaldybės biudžetas, valstybės biudžetas, ES parama, kiti finansavimo šaltiniai
3.1.1.5	Biržų – Rinkuškių aglomeracijos vakarinės dalies nuotekų ir vandentiekio tinklų bei inžinerinių statinių plėtra	Įrengta 14,82 km naujų vandentiekio tinklų, 11,89 km naujų nuotekų tinklų,	2007-2008	Biržų r. sav. administracija, UAB „Biržų	21.000	Savivaldybės biudžetas, valstybės biudžetas, ES parama, kiti finansavimo šaltiniai

		įrengtos 4 siurblinės		vandenys“		
3.1.1.6	Vandens tiekimo ir nuotekų tvarkymo infrastruktūros plėtra Biržuose	Įrengta 8,4 km naujų vandentiekio tinklų, 31 km naujų nuotekų tinklų, įrengta 11 siurblinių	2009-2013	Biržų r. sav. administracija, UAB „Biržų vandenys“	18.000	Savivaldybės biudžetas, valstybės biudžetas, ES parama, kiti finansavimo šaltiniai
3.1.1.7	<i>Neteko galios Panevėžio regiono plėtros tarybos 2011 m. gruodžio 22 d. sprendimu Nr. 51/4S-73</i>					
3.1.1.8	Atlikti inžinerinių komunikacijų tinklo inventorizaciją	Įgyvendinti 4 projektai	2011-2013	Kupiškio r. sav. administracija	500	Savivaldybės biudžetas, valstybės biudžetas, ES parama
3.1.1.9	Parengti Kupiškio miesto inžinerinių tinklų vystymo ir rekonstrukcijos galimybių studiją ir investicinį projektą	Parengta 1 galimybių studija ir 1 investicinis projektas	2011-2013	Kupiškio r. sav. administracija	150	Savivaldybės biudžetas, valstybės biudžetas, ES parama
3.1.1.10	Rekonstruoti Kupiškio miesto vandens nugeležinimo stoties pastatus ir įrenginius	Rekonstruotas 1 objektas	2011-2013	Kupiškio r. sav. administracija	3.000	Savivaldybės biudžetas, valstybės biudžetas, ES parama
3.1.1.11	Kupiškio rajono gyvenviečių vandentiekio tinklų ir nuotekų išplėtimas ir renovacija	Įgyvendinti 5 projektai	2008-2013	Kupiškio r. sav. administracija	12.000	Savivaldybės biudžetas, valstybės biudžetas, ES parama
3.1.1.12	Rekonstruoti Kupiškio miesto valymo įrenginius	Rekonstruotas 1 objektas	2010-2013	Kupiškio r. sav. administracija	5.000	Savivaldybės biudžetas, valstybės biudžetas, ES parama
3.1.1.13	Gerinti rajono gyventojams tiekiamo vandens kokybę	Įgyvendinti 2 projektai	2010-2013	Kupiškio r. sav. administracija	5.000	Savivaldybės biudžetas, valstybės biudžetas, ES parama
3.1.1.14	<i>Neteko galios Panevėžio regiono plėtros tarybos 2011 m. gruodžio 22 d. sprendimu Nr. 51/4S-73</i>					
3.1.1.15	<i>Neteko galios Panevėžio regiono plėtros tarybos 2011 m. gruodžio 22 d. sprendimu Nr. 51/4S-73</i>					
3.1.1.16	Šilumos ūkio rekonstrukcija	Rekonstruota 11 katilinių	2007-2013	Panevėžio r. sav. administracija	4.705	Savivaldybės biudžetas, valstybės biudžetas, ES parama
3.1.1.17	Vandens gerinimo sistemų įrengimas	Įgyvendinti 2 projektai	2007-2013	Panevėžio r. sav. administracija	21.210	Savivaldybės biudžetas, valstybės biudžetas, ES parama
3.1.1.18	Arteziinių gręžinių įrengimas su projektavimo darbais	Įrengti 5 arteziniai gręžiniai	2007-2013	Panevėžio r. sav. administracija	3.600	Savivaldybės biudžetas, valstybės biudžetas, ES parama
3.1.1.19	Nugeležinimo stočių statyba su projektavimo darbais	Įrengta 14 nugeležinimo stočių	2007-2013	Panevėžio r. sav. administracija	5.300	Savivaldybės biudžetas, valstybės biudžetas, ES parama
3.1.1.20	<i>Neteko galios Panevėžio regiono plėtros tarybos 2011 m. gruodžio 22 d. sprendimu Nr. 51/4S-73</i>					
3.1.1.21	Vandens tiekimo ir nuotekų tvarkymo sistemų renovavimas ir plėtra	Įgyvendinti 2 projektai	2007-2013	Panevėžio r. sav. administracija	14.000	Savivaldybės biudžetas, valstybės biudžetas, ES parama
3.1.1.22	<i>Neteko galios Panevėžio regiono plėtros tarybos 2011 m. gruodžio 22 d. sprendimu Nr. 51/4S-73</i>					
3.1.1.23	<i>Neteko galios Panevėžio regiono plėtros tarybos 2011 m. gruodžio 22 d. sprendimu Nr. 51/4S-73</i>					

3.1.1.24	Tobulinti šilumos ūkio sistemas, katilines, renovuoti šilumos tinklus rajone	Įgyvendinti 8 projektai	2011-2013	Pasvalio r. sav. administracija	1.000	Savivaldybės biudžetas, valstybės biudžetas, ES parama
3.1.1.25	<i>Neteko galios Panevėžio regiono plėtros tarybos 2011 m. gruodžio 22 d. sprendimu Nr. 51/4S-73</i>					
3.1.1.26	Valakėlių kaimo vandentvarkos sistemos išplėtimas	Įgyvendintas 1 projektas	2009	Pasvalio r. sav. administracija	2.100	Savivaldybės biudžetas, valstybės biudžetas, ES parama
3.1.1.27	Žilpamūšio kaimo vandentvarkos objektų statyba ir išplėtimas	Įgyvendintas 1 projektas	2010	Pasvalio r. sav. administracija	3.400	Savivaldybės biudžetas, valstybės biudžetas, ES parama
3.1.1.28	Pasvalio miesto nuotekų valyklos rekonstrukcija, vandentiekio ir kanalizacijos tinklų statyba ir išplėtimas (Ventos–Lielupės baseino projektas)	Įgyvendintas 1 projektas	2010-2013	Pasvalio r. sav. administracija	54.340	Savivaldybės biudžetas, valstybės biudžetas, ES parama
3.1.1.29	Geriamojo vandens tiekimo ir nuotekų tvarkymo tinklų ir nuotekų valyklos projektavimas ir statyba Pumpėnų, Saločių mstl., Pajiešmenių, Raubonių ir Krinčino aglomeracijoje, Mikoliškio, Daujėnų, Žilpamūšio, Valakėlių, Švobiškio, Namišių, Nairių, Gulbinėnų,	Įgyvendinta 13 projektų	2011-2013	Pasvalio r. sav. administracija	31.500	Savivaldybės biudžetas, valstybės biudžetas, ES parama
3.1.1.30	Vandens gerinimo įrenginių rekonstrukcija Joniškėlio miesto, Meškalauckio ir Narteikių aglomeracijoje.	Įgyvendintas 1 projektas	2011-2013	Pasvalio r. sav. administracija	700	Savivaldybės biudžetas, valstybės biudžetas, ES parama
3.1.1.31	Lėvens upės ir jos tvenkinio būklės pagerinimas Pasvalio mieste	Pagerinta Lėvens upės ir tvenkinio būklė	2011-2013	Pasvalio r. sav. administracija	1.430	Savivaldybės biudžetas, valstybės biudžetas, ES parama
3.1.1.32	Šilumos sistemų modernizavimas Rokiškio rajone	Modernizuotos šilumos sistemos Rokiškio technologijų, verslo ir žemės ūkio mokykloje, Kavoliškio darželyje	2011-2013	Rokiškio r. sav. administracija	1.000	Savivaldybės biudžetas, valstybės biudžetas, ES parama, kiti finansavimo šaltiniai
3.1.1.33	<i>Neteko galios Panevėžio regiono plėtros tarybos 2011 m. gruodžio 22 d. sprendimu Nr. 51/4S-73</i>					
3.1.1.34	Rokiškio miesto lietaus kanalizacijos dalinis rekonstravimas	Rekonstruota 16635 m miesto lietaus kanalizacijos	2012-2013	Rokiškio r. sav. administracija	24.800	Savivaldybės biudžetas, valstybės biudžetas, ES parama, kiti finansavimo šaltiniai
3.1.1.35	Rokiškio m. aglomeracijos su Bajorais ir Kavoliškiu vandentvarkos ūkio modernizavimas (I etapas)	Modernizuotas vandentvarkos ūkis	2007-2013	Rokiškio r. sav. administracija	23.000	Savivaldybės biudžetas, valstybės biudžetas, ES parama, kiti finansavimo šaltiniai
3.1.1.36	Rokiškio m. aglomeracijos su Bajorais ir Kavoliškiu vandentvarkos ūkio modernizavimas (II etapas)	Modernizuotas vandentvarkos ūkis Bajoruose ir Kavoliškyje	2010-2013	Rokiškio r. sav. administracija	6.605	Savivaldybės biudžetas, valstybės biudžetas, ES parama, kiti finansavimo šaltiniai
3.1.1.37	Juodupės mst. vandentvarkos ūkio modernizavimas	Modernizuotas 1 vandentvarkos ūkis	2011-2013	Rokiškio r. sav. administracija	3.682	Savivaldybės biudžetas, valstybės biudžetas, ES parama, kiti finansavimo šaltiniai

Panevėžio regiono 2007-2013 m. plėtros planas

3.1.1.38	Juodupės miestelio šilumos energijos perdavimo tinklų rekonstrukcija ir naujų šilumos energijos paskirstymo punktų įrengimas	Rekonstruota 2170m šilumos tinklų ir modernizuoti 24 šilumos punktai	2007-2013	Rokiškio r. sav. administracija	4.502	Savivaldybės biudžetas, valstybės biudžetas
3.1.1.39	Rokiškio rajono gyventojams tiekiamo vandens tinklų plėtra	Išplėstas vandens tinklų tinklas 22 km	2008-2013	Rokiškio r. sav. administracija, UAB „Rokiškio vandenys“	10.000	Savivaldybės biudžetas, valstybės biudžetas, ES parama, kiti finansavimo šaltiniai
3.1.1.40	Centralizuotos šilumos tiekimo sistemos tinklų modernizavimas Panevėžyje	Rekonstruoti 6 objektai	2010-2012	AB "Panevėžio energija"	18.290	ES parama, kiti finansavimo šaltiniai
3.1.1.41	Centralizuotos šilumos tiekimo sistemos tinklų modernizavimas Rokiškyje	Rekonstruoti 4 objektai	2011-2012	AB "Panevėžio energija"	2.040	ES parama, kiti finansavimo šaltiniai
3.1.1.42	Centralizuotos šilumos tiekimo sistemos tinklų modernizavimas Kupiškyje	Rekonstruoti 3 objektai	2011-2012	AB "Panevėžio energija"	1.530	ES parama, kiti finansavimo šaltiniai
3.1.1.43	Centralizuotos šilumos tiekimo sistemos tinklų modernizavimas Pasvalyje	Rekonstruoti 4 objektai	2010-2012	AB "Panevėžio energija"	1.420	ES parama, kiti finansavimo šaltiniai
3.1.1.44	Panevėžio termofikacinės elektrinės I bloko statyba	Pastatyta termofikacinė elektrinė	2008	AB "Panevėžio energija"	130.400	ES parama, kiti finansavimo šaltiniai
3.1.1.45	Kupiškio r. Noriūnų katilinės rekonstrukcija	Rekonstruotas 1 objektas	2010	AB "Panevėžio energija"	650	Kiti finansavimo šaltiniai
3.1.1.46	Pasvalio r. Joniškėlio katilinės rekonstrukcija	Rekonstruotas 1 objektas	2011	AB "Panevėžio energija"	250	Kiti finansavimo šaltiniai
3.1.1.47	Mikoliškio gyvenvietės šilumos tiekimo sistemos modernizavimas	Rekonstruotas 1 objektas	2011	AB "Panevėžio energija"	383	ES parama, kiti finansavimo šaltiniai
3.1.1.48	Vandens tiekimo ir nuotekų tvarkymo plėtra ir rekonstravimas, modernizavimas siekiant, kad ne mažiau 95 procentai kiekvienos savivaldybės gyventojų būtų aprūpinti viešojo vandens tiekėjo tiekiamu vandeniu ir teikiamomis nuotekų tvarkymo paslaugomis	Įgyvendinti 2 projektai	2007-2013	UAB "Aukštaitijos vandenys"	49.000	LR valstybės biudžetas, ES parama, UAB „Aukštaitijos vandenys“
3.1.1.49	<i>Neteko galios Panevėžio regiono plėtros tarybos 2011 m. gruodžio 22 d. sprendimu Nr. 51/4S-73</i>					
3.1.1.50	<i>Neteko galios Panevėžio regiono plėtros tarybos 2011 m. gruodžio 22 d. sprendimu Nr. 51/4S-73</i>					
Lėšų poreikis 3.1.1. uždavinio įgyvendinimui					499.387	

Uždavinys 1.2. Vystyti ir remti alternatyvių efektyvesnių energijos rūšių panaudojimą

Eil.Nr.	Priemonės pavadinimas	Planuojamas rezultatas	Laikotarpis	Atsakinga institucija	Lėšų poreikis, tūkst. Lt	Finansavimo šaltiniai
---------	-----------------------	------------------------	-------------	-----------------------	--------------------------	-----------------------

3.1.2.1	<i>Neteko galios Panevėžio regiono plėtros tarybos 2011 m. gruodžio 22 d. sprendimu Nr. 51/4S-73</i>					
3.1.2.2	Žibartonių k. biokuro katilinės automatizuoto kuro sandėlio statyba	Pastatytas 1 kuro sandėlis	2007	Panevėžio r. sav. administracija	500	Savivaldybės biudžetas
3.1.2.3	Upytės k. anglinės kvartalinės katilinės rekonstrukcija	Rekonstruota 1 katilinė	2008-2009	Panevėžio r. sav. administracija	1.300	Savivaldybės biudžetas, valstybės biudžetas, ES parama
3.1.2.4	Ramygalos miesto anglinės kvartalinės katilinės rekonstrukcija	Rekonstruota 1 katilinė	2009-2010	Panevėžio r. sav. administracija	1.220	Savivaldybės biudžetas, valstybės biudžetas, ES parama
3.1.2.5	Krekenavos biokuro katilinės rekonstrukcija	Rekonstruota 1 katilinė	2007-2008	Panevėžio r. sav. administracija	800	Savivaldybės biudžetas, valstybės biudžetas, ES parama
3.1.2.6	Katilinių naudojančių alternatyvias energijos rūšis modernizavimas	Modernizuotos katilinės	2008-2009	Pasvalio r. sav. administracija	3.000	Savivaldybės biudžetas, valstybės biudžetas, ES parama, kiti finansavimo šaltiniai
3.1.2.7	Durpių panaudojimas kurui	Durpės naudojamos kurui	2011-2013	Rokiškio r. sav. administracija	6.000	Savivaldybės biudžetas, valstybės biudžetas, ES parama, kiti finansavimo šaltiniai
3.1.2.8	Saulės energijos panaudojimas karšto vandens gamybai	Saulės energija naudojama karšto vandens gamybai	2011-2013	Rokiškio r. sav. administracija	3.000	Savivaldybės biudžetas, valstybės biudžetas, ES parama, kiti finansavimo šaltiniai
3.1.2.9	Panevėžio termofikacinės elektrinės II bloko statyba	Rekonstruotas 1 objektas	2013	AB "Panevėžio energija"	100.000	Kiti finansavimo šaltiniai
3.1.2.10	Panevėžio elektrinė. Katilinės vandens cheminio valymo cecho modernizavimas. Garo katilų įrengimas	Modernizuotas 1 cechas	2009	AB "Panevėžio energija"	5.597	Kiti finansavimo šaltiniai
3.1.2.11	Panevėžio rajoninės katilinės Nr.1 rekonstrukcija	Rekonstruotas 1 objektas	2010-2012	AB "Panevėžio energija"	18.650	ES parama, kiti finansavimo šaltiniai
3.1.2.12	Rokiškio rajoninės katilinės rekonstrukcija	Rekonstruota 1 katilinė	2007	AB "Panevėžio energija"	8.450	ES parama, kiti finansavimo šaltiniai
3.1.2.13	Pasvalio rajoninės katilinės rekonstrukcija	Rekonstruotas 1 objektas	2013	AB "Panevėžio energija"	4.200	ES parama, kiti finansavimo šaltiniai
3.1.2.14	Panevėžio RK-1 modernizavimo, panaudojant biokurą elektros energijos ir šilumos gamybai, II etapas	Rekonstruotas 1 objektas	2011-2013	AB "Panevėžio energija"	19.000	ES parama, kiti finansavimo šaltiniai
3.1.2.15	Pasvalio m. šilumos tiekimo sistemos modernizavimas	Rekonstruotas 1 objektas	2010	AB "Panevėžio energija"	3.950	ES parama, kiti finansavimo šaltiniai
3.1.2.16	Kupiškio m. šilumos tiekimo sistemos modernizavimas	Rekonstruotas 1 objektas	2011	AB "Panevėžio energija"	2.739	ES parama, kiti finansavimo šaltiniai
3.1.2.17	Energijos taupymo, atsinaujinančių energijos išteklių naudojimo skatinimas	Modernizuo-tas 1 objektas, parengta galimybių studija	2013	Kupiškio r. sav. administracija	1.000	ES parama, savivaldybės biudžetas, valstybės biudžetas
Lėšų poreikis 3.1.2. uždavinio įgyvendinimui					179.406	

Uždavinys 1.3. Gerinti transporto infrastruktūrą ir eismo sąlygas

Eil.Nr.	Priemonės pavadinimas	Planuojamas rezultatas	Laikotarpis	Atsakinga institucija	Lėšų poreikis, tūkst. Lt	Finansavimo šaltiniai
3.1.3.1	Biržų ir Vabalninko miestų šaligatvių rekonstravimas ir plėtra	Įgyvendinti 4 projektai	2008-2013	Biržų r. sav. administracija	2.000	Savivaldybės biudžetas, valstybės biudžetas, ES parama
3.1.3.2	Biržų rajono miestelių ir didesnių kaimų šaligatvių rekonstravimas ir plėtra	Įgyvendinti 4 projektai	2008-2013	Biržų r. sav. administracija	2.000	Savivaldybės biudžetas, valstybės biudžetas, ES parama
3.1.3.3	Bendro naudojimo automobilių stovėjimo aikštelių Biržų m. įrengimas	Įrengtos 2 aikštelės	2009-2013	Biržų r. sav. administracija	700	Savivaldybės biudžetas, valstybės biudžetas, ES parama, kiti finansavimo šaltiniai
3.1.3.4	Projektų ir programų, užtikrinančių saugų eismą, rengimas ir įgyvendinimas Biržų rajono švietimo ir mokymo įstaigose	Įgyvendinti 2 projektai	2007-2013	Biržų r. sav. administracija	40	Savivaldybės biudžetas, valstybės biudžetas, kiti finansavimo šaltiniai
3.1.3.5	Gatvių apšvietimo tinklų rekonstravimas Biržų m.	Rekonstruoti švietimo tinklai 5 gatvėse	2007-2013	Biržų r. sav. administracija	2.000	Savivaldybės biudžetas, kiti finansavimo šaltiniai
3.1.3.6	Gatvių apšvietimo tinklų rekonstravimas, remontas ir plėtra Biržų rajone	Rekonstruoti, suremontuoti, įrengti tinklai 10 gyvenamųjų vietovių	2009-2013	Biržų r. sav. administracija	500	Savivaldybės biudžetas, kiti finansavimo šaltiniai
3.1.3.7	Inžinerinių kelių eismo saugumo gerinimo priemonių įrengimas didelio avaringumo vietose Biržų r.	Įgyvendintas 1 projektas	2009-2013	Biržų r. sav. administracija	200	Savivaldybės biudžetas, valstybės biudžetas, ES parama, kiti finansavimo šaltiniai
3.1.3.8	Biržų m. Laisvės, Ligoninės, V.Kudirkos, Gedimino, Sąjungos, Pelkių, Malūno–Atgimimo, Kaštonų–Skratiškių, Kilučių, Kalno, Taikos, Žemaitės Aukštosios, Žemosios gatvių bei Biržų m. apvažiavimo nuo Kilučių g. iki krašto kelio rekonstravimas	Rekonstruota 17 gatvių ir kelių	2008-2013	Biržų r. sav. administracija	8.000	Savivaldybės biudžetas, valstybės biudžetas, ES parama, kiti finansavimo šaltiniai
3.1.3.9	Biržų m. gatvių su žvyro danga rekonstravimas	Rekonstruota 1 gatvės	2012-2013	Biržų r. sav. administracija	3.000	Savivaldybės biudžetas, valstybės biudžetas, ES parama, kiti finansavimo šaltiniai
3.1.3.10	Biržų m. gatvių su asfalto danga remontas	Suremontuota dalis gatvių su asfalto danga - 10000 kv. m	2008-2013	Biržų r. sav. administracija	8.100	Savivaldybės biudžetas, valstybės biudžetas, kiti finansavimo šaltiniai
3.1.3.11	Vietinės reikšmės kelių Rinkušiai–Astravas, Kauniai–Karajimiškis, Karajimiškis–Šlepščiai, Kirkilai–Jonava, Liesiškis–Lyglaukiai, Astravas–Paežeriai, Suostas–Purviškiai, Kirdonys–Gulbinai, Suostas–Nemunėlio Radviliškis bei Vabalninko apvažiavimo	Rekonstruota 10 vietinės reikšmės kelių	2008-2013	Biržų r. sav. administracija	22.500	Savivaldybės biudžetas, valstybės biudžetas, ES parama, kiti finansavimo šaltiniai

	rekonstrukcija					
3.1.3.12	Biržų r. Kirdonių, Kučgalio, Pačeriaukštės k. gatvių rekonstravimas	Rekonstruotos 3 kaimų gatvės	2008-2010	Biržų r. sav. administracija	7.300	Savivaldybės biudžetas, valstybės biudžetas, ES parama, kiti finansavimo šaltiniai
3.1.3.13	Biržų r. vietinių kelių, gatvių, aikščių su asfalto danga remontas ir plėtra	Suremontuota ir įrengta naujų kelių, gatvių, aikščių su asfalto danga - 6000 kv. m	2007-2013	Biržų r. sav. administracija	4.150	Savivaldybės biudžetas, valstybės biudžetas, ES parama, kiti finansavimo šaltiniai
3.1.3.14	Biržų r. vietinių kelių, gatvių, aikščių su žvyro danga remontas	Suremontuota dalis kelių, gatvių, aikščių su žvyro danga - 40000 kv. m	2007-2013	Biržų r. sav. administracija	4.650	Savivaldybės biudžetas, valstybės biudžetas, kiti finansavimo šaltiniai
3.1.3.15	<i>Neteko galios Panevėžio regiono plėtros tarybos 2011 m. gruodžio 22 d. sprendimu Nr. 51/4S-73</i>					
3.1.3.16	<i>Neteko galios Panevėžio regiono plėtros tarybos 2011 m. gruodžio 22 d. sprendimu Nr. 51/4S-73</i>					
3.1.3.17	Biržų r. vietinės reikšmės kelių ir gatvių techninė inventorizacija ir teisinė registracija	Inventorizuota ir teisiškai registruota 30 gatvių ir vietinės reikšmės kelių	2008-2013	Biržų r. sav. administracija	200	Savivaldybės biudžetas, valstybės biudžetas
3.1.3.18	Viešojo transporto (įskaitant ekologišką) modernizavimas ir plėtra Biržų r.	Įgyvendintas 1 projektas	2012-2013	Biržų r. sav. administracija	1.800	Savivaldybės biudžetas, valstybės biudžetas, ES parama, kiti finansavimo šaltiniai
3.1.3.19	Kupiškio miesto gatvių su žvyro danga rekonstrukcija	Rekonstruotos 2 gatvės su žvyro danga	2010-2012	Kupiškio r. sav. administracija	10.900	Savivaldybės biudžetas, valstybės biudžetas, ES parama
3.1.3.20	Kupiškio rajono gatvių ir kelių inventorizacijos atlikimas	Įgyvendintas 1 projektas	2010-2013	Kupiškio r. sav. administracija	500	Savivaldybės biudžetas, valstybės biudžetas, ES parama
3.1.3.21	Privažiavimo kelių prie gamtinių ir kultūrinių potencialą turinčių objektų įrengimas ir rekonstrukcija	Įrengti ir modernizuoti 2 objektai	2010-2013	Kupiškio r. sav. administracija	500	Savivaldybės biudžetas, valstybės biudžetas, ES parama
3.1.3.22	<i>Neteko galios Panevėžio regiono plėtros tarybos 2011 m. gruodžio 22 d. sprendimu Nr. 51/4S-73</i>					
3.1.3.23	Kupiškio rajono miestelių ir kaimų gatvių rekonstrukcija	Rekonstruota 10 objektų	2010-2013	Kupiškio r. sav. administracija	5.000	Savivaldybės biudžetas, valstybės biudžetas, ES parama
3.1.3.24	Kupiškio autobusų parko atnaujinimas, ekologiškų autobusų įsigijimas	Įsigyti 4 autobusai	2011-2013	Kupiškio r. sav. administracija	4.400	Savivaldybės biudžetas, valstybės biudžetas, ES parama
3.1.3.25	Kupiškio miesto autobusų stoties rekonstrukcija	Rekonstruota autobusų stotis	2011-2013	Kupiškio r. sav. administracija	800	Savivaldybės biudžetas, valstybės biudžetas, ES parama

Panevėžio regiono 2007-2013 m. plėtros planas

3.1.3.26	Automobilių stovėjimo aikštelių rekonstrukcija ir naujų įrengimas Kupiškio mieste	Rekonstruotos ir įrengtos 2 automobilių stovėjimo aikštelės	2011-2013	Kupiškio r. sav. administracija	250	Savivaldybės biudžetas, valstybės biudžetas, ES parama
3.1.3.27	Šaligatvių dangų atstatymas ir įrengimas Kupiškio mieste ir Kupiškio rajono miesteliuose bei gyvenvietėse	Atnaujinta ir įrengta 10.000 kv. m dangų	2011-2013	Kupiškio r. sav. administracija	1.200	Savivaldybės biudžetas, valstybės biudžetas, ES parama
3.1.3.28	<i>Neteko galios Panevėžio regiono plėtros tarybos 2011 m. gruodžio 22 d. sprendimu Nr. 51/4S-73</i>					
3.1.3.29	Panevėžio miesto autobusų parko atnaujinimas	Įsigyta 6 ekologiški autobusai	2010-2013	Panevėžio m. sav. administracija	5.000	Savivaldybės biudžetas, ES parama
3.1.3.30	J.Janonio g. (nuo miesto aplinkkelio iki Pramonės g.) rekonstruoti į B2 kategorijos gatvę	Rekonstruota 1 gatvė	2008-2010	Panevėžio m. sav. administracija	20.000	Valstybės biudžetas
3.1.3.31	Esamų gatvių eismo sąlygų pagerinimas	Pagerintos eismo sąlygos gatvėse	2008-2010	Panevėžio m. sav. administracija	3.400	Valstybės biudžetas
3.1.3.32	V. Alanto g. tiesimo užbaigimas	Įrengta 1 gatvė	2008-2013	Panevėžio m. sav. administracija	22.000	Valstybės biudžetas
3.1.3.33	Senamiesčio g. dalies tarp Paliūniškio ir S.Kerbedžio gatvių, įskaitant ir sankryžą rekonstrukcija	Rekonstruota dalis gatvės (4.200 kv. m)	2008-2010	Panevėžio m. sav. administracija	10.000	Valstybės biudžetas
3.1.3.34	Žvyruotų gatvių asfaltavimas	Rekonstruotos žvyruotos gatvės - 9,1 km	2009-2013	Panevėžio m. sav. administracija	12.922	Savivaldybės biudžetas, valstybės biudžetas, ES parama
3.1.3.35	Panevėžio dviračių ir pėsčiųjų takų plėtra	Įrengtų dviračių ir pėsčiųjų takų ilgis 4,92 km	2012-2013	Panevėžio m. sav. administracija	11.000	Valstybės biudžetas
3.1.3.36	Apšvietimo įrengimas neapšviestose gatvėse	Prižiūrima 401,8 km tinklų ir 3500 šviestuvų	2007-2013	Panevėžio r. sav. administracija	19.450	Savivaldybės biudžetas, valstybės biudžetas, ES parama
3.1.3.37	<i>Neteko galios Panevėžio regiono plėtros tarybos 2011 m. gruodžio 22 d. sprendimu Nr. 51/4S-73</i>					
3.1.3.38	Inventorizuoti ir teisiškai įregistruoti savivaldybei priklausantį turtą (kelius, gatves, tiltus)	Įregistruoti 288 objektai	2007-2013	Panevėžio r. sav. administracija	1.100	Savivaldybės biudžetas, valstybės biudžetas
3.1.3.39	Seniūnijų kelių ir gatvių rekonstravimas	Rekonstruota 7 km kelių ir gatvių	2007-2013	Panevėžio r. sav. administracija	10.700	Savivaldybės biudžetas, valstybės biudžetas, ES parama
3.1.3.40	Pagrindinių kelių (žvyrkelis) rekonstravimas, juos išasfaltuojant	Rekonstruota 4 km žvyrkelių	2007-2013	Panevėžio r. sav. administracija	23.250	Savivaldybės biudžetas, valstybės biudžetas, ES parama
3.1.3.41	II etapo Panevėžio rajono vietinės reikšmės kelių rekonstrukcija	Įgyvendintas 1 projektas	2009-2013	Panevėžio r. sav. administracija	4.200	Savivaldybės biudžetas, valstybės biudžetas, ES parama
3.1.3.42	<i>Neteko galios Panevėžio regiono plėtros tarybos 2011 m. gruodžio 22 d. sprendimu Nr. 51/4S-73</i>					
3.1.3.43	Tiltų remontas ir statyba	Suremontuoti ir pastatyti 6 tiltai	2007-2013	Panevėžio r. sav. administracija	3.000	Savivaldybės biudžetas, valstybės biudžetas, ES parama

Panevėžio regiono 2007-2013 m. plėtros planas

3.1.3.44	Ekologiško viešojo transporto plėtra	Įgyvendintas 1 projektas	2009-2010	Panevėžio r. sav. administracija	700	Savivaldybės biudžetas, valstybės biudžetas, ES parama
3.1.3.45	Esamų dviračių ir pėsčiųjų takų sutvarkymas ir naujų įrengimas Panevėžio rajone	Įrengti ir sutvarkyti takai - 1,9 km	2008-2010	Panevėžio r. sav. administracija	1.100	Savivaldybės biudžetas, valstybės biudžetas, ES parama
3.1.3.46	Tobulinti ir išplėsti gatvių apšvietimo tinklus Pasvalio rajone	Patobulinti ir išplėsti gatvių apšvietimo tinklai 15 gatvių	2007-2013	Pasvalio r. sav. administracija	3.000	Savivaldybės biudžetas, valstybės biudžetas, ES parama
3.1.3.47	Vietinės reikšmės kelių ir gatvių asfaltavimas	Išasfaltuota 29 km kelių ir gatvių, 1 aikštė	2007-2013	Pasvalio r. sav. administracija	23.000	Savivaldybės biudžetas, valstybės biudžetas, ES parama
3.1.3.48	Renovuoti rajono kelius ir gatves	Renovuota 11,52 km kelių ir gatvių	2007-2013	Pasvalio r. sav. administracija	9.500	Savivaldybės biudžetas, valstybės biudžetas, ES parama
3.1.3.49	Pastatyti tiltus pėstiesiems	Pastatyti tiltai - 1 vnt.	2008-2009	Pasvalio r. sav. administracija	2.000	Savivaldybės biudžetas, valstybės biudžetas, ES parama
3.1.3.50	<i>Neteko galios Panevėžio regiono plėtros tarybos 2011 m. gruodžio 22 d. sprendimu Nr. 51/4S-73</i>					
3.1.3.51	Pasvalio miesto centrinės Vytauto Didžiojo aikštės rekonstrukcija	Įgyvendinti 2 projektai	2009-2013	Pasvalio raj. sav. administracija	6.000	Savivaldybės biudžetas, valstybės biudžetas, ES parama
3.1.3.52	Kalno gyvenvietės gatvių tinklo ir apšvietimo rekonstrukcija	Įgyvendintas 1 projektas	2011	Pasvalio r. sav. administracija	2.000	Savivaldybės biudžetas, valstybės biudžetas, ES parama
3.1.3.53	Tetervinų gyvenvietės gatvių tinklo ir apšvietimo rekonstrukcija	Įgyvendintas 1 projektas	2011	Pasvalio r. sav. administracija	2.000	Savivaldybės biudžetas, valstybės biudžetas, ES parama
3.1.3.54	Atnaujinti, modernizuoti autobusų stoties pastatą	Rekonstruotas 1 autobusų stoties pastatas	2010	Pasvalio r. sav. administracija	2.000	Savivaldybės biudžetas, valstybės biudžetas, ES parama
3.1.3.55	Automobilių stovėjimo aikštelių tinklo Rokiškio mieste plėtra	Įrengta 120 vietų automobilių stovėjimo aikštelė	2008-2013	Rokiškio r. sav. administracija	600	Savivaldybės biudžetas, valstybės biudžetas, ES parama, kiti finansavimo šaltiniai
3.1.3.56	Rokiškio rajono vietinės reikšmės kelių (žvyrkelių) rekonstravimas, įrengiant juodą dangą	Rekonstruota 1,2 km žvyrkelių	2007-2013	Rokiškio r. sav. administracija	2.100	Valstybės biudžetas
3.1.3.57	Modernizuoti Rokiškio rajono miesto ir kaimų gatvių apšvietimo sistemą	Renovuotos 2 apšvietimo sistemos (Kauno gatvėje, Taikos gatvėje)	2007-2013	Rokiškio r. sav. administracija	2.480	Savivaldybės biudžetas, valstybės biudžetas, ES parama, kiti finansavimo šaltiniai
3.1.3.58	Rokiškio rajono seniūnijų gyvenviečių gatvių infrastruktūros plėtra ir rekonstravimas	Rekonstruota Rokiškio rajono seniūnijų gyvenviečių 2.1 km gatvių	2008-2013	Rokiškio r. sav. administracija	2.610	Valstybės biudžetas, kiti finansavimo šaltiniai
3.1.3.59	<i>Neteko galios Panevėžio regiono plėtros tarybos 2011 m. gruodžio 22 d. sprendimu Nr. 51/4S-73</i>					
3.1.3.60	<i>Neteko galios Panevėžio regiono plėtros tarybos 2011 m. gruodžio 22 d. sprendimu Nr. 51/4S-73</i>					
3.1.3.61	Rokiškio miesto gatvių infrastruktūros plėtra ir sutvarkymas	Suremontuoti ir įrengti naujai viso 11 gatvių	2008-2013	Rokiškio r. sav. administracija,	11.643	Savivaldybės biudžetas, valstybės biudžetas, ES parama, kiti

				Lietuvos automobilių kelių direkcija		finansavimo šaltiniai
3.1.3.62	Respublikos, Perkūno, Kauno gatvių rekonstravimas	Rekonstruotos Respublikos, Perkūno, Kauno gatvės	2008-2013	Rokiškio r. sav. administracija, Lietuvos automobilių kelių direkcija	5.383	Savivaldybės biudžetas, valstybės biudžetas, ES parama, kiti finansavimo šaltiniai
3.1.3.63	Rokiškio miesto apvažiavimo įrengimas	Įrengtas 1 apvažiavimas	2007-2013	Rokiškio r. sav. administracija, Lietuvos automobilių kelių direkcija	7.419	Valstybės biudžetas, kiti finansavimo šaltiniai
3.1.3.64	Esamų dviračių ir pėsčiųjų takų Rokiškio mieste sutvarkymas ir naujų įrengimas	Įrengti pėsčiųjų takai S. Dariaus ir S. Girėno, Juodupės, Tyzenhauzų gatvėse	2009-2013	Rokiškio r. sav. administracija, Lietuvos automobilių kelių direkcija	190	Valstybės biudžetas, kiti finansavimo šaltiniai
3.1.3.65	Obelių miesto Vytauto–Dariaus ir Girėno, Zaukos gatvių sankryžos rekonstravimas	Rekonstruota 1 sankryža	2010-2013	Rokiškio r. sav. administracija, Lietuvos automobilių kelių direkcija	2.100	Savivaldybės biudžetas, valstybės biudžetas, ES parama, kiti finansavimo šaltiniai
3.1.3.66	Rokiškio miesto autobusų stoties pastato atnaujinimas, modernizavimas	Suremontuotas 1 pastatas	2011-2013	Rokiškio r. sav. administracija, UAB "Rokiškio autobusų parkas"	2.300	Savivaldybės biudžetas, valstybės biudžetas, ES parama, kiti finansavimo šaltiniai
3.1.3.67	UAB „Rokiškio autobusų parkas“ transporto parko atnaujinimas, modernizavimas, plėtojant ekologišką viešąjį transportą	Įsigyti 2 autobusai	2012-2013	Rokiškio r. sav. administracija, UAB "Rokiškio autobusų parkas"	5.100	Savivaldybės biudžetas, valstybės biudžetas, ES parama, kiti finansavimo šaltiniai
3.1.3.68	Seniūnijų gatvių šaligatvių rekonstravimas ir įrengimas	Rekonstruota, įrengta šaligatvių, 200 m ²	2011-2013	Panevėžio r. sav. administracija	700	Valstybės biudžetas
Lėšų poreikis 3.1.3. uždavinio įgyvendinimui					329.637	

Uždavinys 1.4. Skatinti ir remti pastatų renovaciją bei daugiabučių namų modernizaciją, sutvarkyti viešąją infrastruktūrą

Eil.Nr.	Priemonės pavadinimas	Planuojamas rezultatas	Laikotarpis	Atsakinga institucija	Lėšų poreikis, tūkst. Lt	Finansavimo šaltiniai
---------	-----------------------	------------------------	-------------	-----------------------	--------------------------	-----------------------

Panevėžio regiono 2007-2013 m. plėtros planas

3.1.4.1	Priemonių, numatytų Avarinės būklės gyvenamųjų namų Biržų m., Kęstučio ir Vabalninko g., nugriovimo programoje, įgyvendinimas	Iškeldinti gyventojai iš 6 avarinės būklės gyvenamųjų namų, 4 avarinės būklės gyvenamieji namai nugriauti	2007-2013	Biržų r. sav. administracija	1.840	Savivaldybės biudžetas, kiti finansavimo šaltiniai
3.1.4.2	Biržų miesto kapinių išplėtimas	Išplėstos 1 kapinės	2008-2013	Biržų r. sav. administracija	1.100	Savivaldybės biudžetas, valstybės biudžetas, ES parama
3.1.4.3	Biržų r. Kvetkų, Lamokėlių, Pasvaliečių kaimų kapinių išplėtimas	Išplėstos 3 kapinės	2007-2013	Biržų r. sav. administracija	430	Savivaldybės biudžetas
3.1.4.4	Daugiabučių namų atnaujinimas Biržų rajono savivaldybės teritorijoje	Atnaujinti 2 daugiabučiai namai	2007-2013	Biržų r. sav. administracija, privatūs asmenys	3.920	Savivaldybės biudžetas, kiti finansavimo šaltiniai
3.1.4.5	Kupiškio rajono visuomeninės paskirties pastatų renovavimas, modernizavimas rekonstrukcija	Modernizuoti 2 visuomeninės paskirties pastatai	2007-2013	Kupiškio r. sav. administracija	13.000	Savivaldybės biudžetas, valstybės biudžetas, ES parama
3.1.4.6	Bešeimininkio turto (pastatų) Kupiškio rajone likvidavimas	Identifikuota 16 objektų	2008-2013	Kupiškio r. sav. administracija	1.500	Savivaldybės biudžetas, valstybės biudžetas, ES parama
3.1.4.7	Viešosios paskirties pastatų renovavimas	Renovuota 12 viešųjų pastatų	2008-2013	Panevėžio m. sav. administracija	13.268	Valstybės biudžetas, ES parama
3.1.4.8	Stogų renovavimas (apšiltinimas ir dangos keitimas)	Renovuoti 7 stogai	2007-2013	Panevėžio r. sav. administracija	21.700	Valstybės biudžetas, ES parama
3.1.4.9	<i>Neteko galios Panevėžio regiono plėtros tarybos 2011 m. gruodžio 22 d. sprendimu Nr. 51/4S-73</i>					
3.1.4.10	<i>Neteko galios Panevėžio regiono plėtros tarybos 2011 m. gruodžio 22 d. sprendimu Nr. 51/4S-73</i>					
3.1.4.11	Daugiabučių namų renovacija (parama bendrijoms)	Paremtos 4 bendrijos	2007-2013	Panevėžio r. sav. administracija	11.000	Savivaldybės biudžetas, ES parama
3.1.4.12	Pasvalio rajono viešosios paskirties pastatų bei inžinerinės infrastruktūros remontas, rekonstrukcija ir šiluminė renovacija	Įgyvendinti 3 viešosios paskirties pastatų bei inžinerinės infrastruktūros rekonstrukcijos projektai	2009-2013	Pasvalio r. sav. administracija	2.000	Savivaldybės biudžetas, valstybės biudžetas, ES parama
3.1.4.13	Socialinio būsto renovavimas Pasvalio mieste	Įrengta 12 socialinių būstų	2010-2013	Pasvalio r. sav. administracija	4.000	Savivaldybės biudžetas, valstybės biudžetas, ES parama
3.1.4.14	Atnaujinti ir apšildyti daugiabučius namus Pasvalio mieste, Vyšnių ir Taikos g-vių kvartale	Atnaujinta 10 pastatų	2010-2013	Pasvalio r. sav. administracija	5.000	Savivaldybės biudžetas, valstybės biudžetas, ES parama
3.1.4.15	Daugiabučių namų renovacija	Renovuota 20 namų	2007-2013	Pasvalio r. sav. administracija	14.000	Savivaldybės biudžetas, valstybės biudžetas, ES parama
3.1.4.16	Daugiabučių gyvenamųjų namų atnaujinimas, modernizavimas	Rekonstruota 12 daugiabučių	2010-2013	Rokiškio r. sav. administracija	11.855	Savivaldybės biudžetas, ES parama, kiti finansavimo šaltiniai
3.1.4.17	Negyvenamųjų patalpų Rokiškio mieste pritaikymas socialiniam būstui	Socialiniam būstui pritaikyti 2 pastatai	2010-2013	Rokiškio r. sav. administracija	4.280	Savivaldybės biudžetas, ES parama

Panevėžio regiono 2007-2013 m. plėtros planas

3.1.4.18	Esamų socialinių būstų modernizavimas Rokiškio mieste	Modernizuota 15 socialinių būstų	2011-2013	Rokiškio r. sav. administracija	3.000	Savivaldybės biudžetas, valstybės biudžetas, ES parama
3.1.4.19	Rokiškio rajono viešosios infrastruktūros pastatų atnaujinimas ir renovacija	Renovuoti 3 viešieji pastatai	2007-2013	Rokiškio r. sav. administracija	7.700	Savivaldybės biudžetas, valstybės biudžetas, ES parama, kiti finansavimo šaltiniai
3.1.4.20	Urbanistinės teritorijos Rokiškio mieste tarp Respublikos-Aušros-Parko-Taikos-Vilties-P. Širvio-Jaunystės-Panevėžio-Perkūno-Kauno-Basanavičiaus-Ažuolų-Tyzenhauzų-Pievų-Juodupės-Laisvės gatvių sutvarkymas ir plėtra	Sutvarkyta teritorija	2009-2013	Rokiškio r. sav. administracija	9.715	Savivaldybės biudžetas, valstybės biudžetas, ES parama, kiti finansavimo šaltiniai
3.1.4.21	Rokiškio rajono aikščių, parkų, skverų rekonstravimas ir sutvarkymas	Rekonstruotos 2 aikštės, 1 skveras, 1 parkas	2011-2013	Rokiškio r. sav. administracija	366	Savivaldybės biudžetas, valstybės biudžetas, ES parama, kiti finansavimo šaltiniai
3.1.4.22	Pasvalio rajono miestų ir gyvenviečių viešųjų erdvių teritorijų apželdinimas ir aplinkos sutvarkymas	Įgyvendinti 4 viešųjų erdvių teritorijų apželdinimo ir aplinkos sutvarkymo projektai	2009-2013	Pasvalio r. sav. administracija	6.000	Savivaldybės biudžetas, valstybės biudžetas, ES parama
3.1.4.23	Religinėms bendruomenėms priklausančių statinių atnaujinimas ir plėtra	Atnaujinti 5 statiniai	2009-2013	Pasvalio r. sav. administracija	5.000	Savivaldybės biudžetas, valstybės biudžetas, ES parama
3.1.4.24	Kupiškio miesto gatvių su asfalto danga remontas ir rekonstrukcija	Sutvarkytos ir rekonstruotos dvi gatvės	2011-2013	Kupiškio r. sav. administracija	2.550	Savivaldybės biudžetas, valstybės biudžetas, ES parama
3.1.4.25	Švietimo paskirties pastatų renovavimas	Įgyvendintas projektas	2011-2013	Panevėžio r. sav. administracija	5.508	Savivaldybės biudžetas, valstybės biudžetas, ES parama
Lėšų poreikis 3.1.4. uždavinio įgyvendinimui					148.732	

TIKSLAS II. APLINKOS BŪKLĖS GERINIMAS IR UŽTERŠTUMO MAŽINIMAS

Uždavinys 2.1. Gerinti regiono ekologinę būklę

Eil.Nr.	Priemonės pavadinimas	Planuojamas rezultatas	Laikotarpis	Atsakinga institucija	Lėšų poreikis, tūkst. Lt	Finansavimo šaltiniai
3.2.1.1	Širvėnos ežero gamtosauginis tvarkymas ir išvalymas	Išvalyta 30 ha ežero ploto	2007-2013	Biržų r. sav. administracija	6.000	Savivaldybės biudžetas, valstybės biudžetas, ES parama, kiti finansavimo šaltiniai
3.2.1.2	Agluonos upės ir jos slėnių gamtosauginis tvarkymas ir išvalymas nuo kenksmingų medžiagų	Išvalyta 7 ha upės ploto	2007-2008	Biržų r. sav. administracija	3.000	Savivaldybės biudžetas, valstybės biudžetas, ES parama
3.2.1.3	Apaščios upės ir jos slėnių Biržų rajono ribose gamtosauginis tvarkymas ir išvalymas	Įgyvendintas 1 projektas	2011-2013	Biržų r. sav. administracija	2.550	Savivaldybės biudžetas, valstybės biudžetas, ES parama, kiti finansavimo šaltiniai

Panevėžio regiono 2007-2013 m. plėtros planas

3.2.1.4	Mazuto saugyklos buvusiame Biržų maisto pramonės kombinato teritorijoje panaikinimas	Panaikinta 1 mazuto saugykla, sutvarkyta teritorija	2008	Biržų r. sav. administracija	300	Savivaldybės biudžetas, valstybės biudžetas, ES parama, kiti finansavimo šaltiniai
3.2.1.5	Nustatyti ir išvalyti užterštas teritorijas Biržų r.	Nustatyta ir išvalyta 1 teritorija	2010-2013	Biržų r. sav. administracija	1.000	Savivaldybės biudžetas, valstybės biudžetas, ES parama, kiti finansavimo šaltiniai
3.2.1.6	Biržų rajono gyventojų nuostolių dėl karsto reiškinių kompensavimo programoje numatytų priemonių įgyvendinimas	Įgyvendinta 20 priemonių	2007-2013	Biržų r. sav. administracija	1.400	Savivaldybės biudžetas, valstybės biudžetas
3.2.1.7	Lietaus kanalizacijos (paviršinio vandens nuotakyno) infrastruktūros rekonstravimas ir plėtra Biržų m.	Įgyvendintas 1 projektas	2.013	Biržų r. sav. administracija	5.000	Savivaldybės biudžetas, valstybės biudžetas, ES parama, kiti finansavimo šaltiniai
3.2.1.8	Bešeimininkių, netinkamų naudoti geriamojo vandens gręžinių tamponavimas	Tamponuota 40 gręžinių	2008-2013	Biržų r. sav. administracija	200	Savivaldybės biudžetas
3.2.1.9	Mituvos, Skapiškio ežerų ir Varležerio išvalymas	Išvalyti 3 ežerai	2010-2013	Kupiškio r. sav. administracija	6.000	Savivaldybės biudžetas, valstybės biudžetas, ES parama
3.2.1.10	Užterštų teritorijų identifikavimas ir išvalymas	Identifikuotas ir išvalytas 1 objektas	2011-2013	Kupiškio r. sav. administracija	1.690	Savivaldybės biudžetas, valstybės biudžetas, ES parama
3.2.1.11	Molainių buvusių filtracijos laukų rekultivavimas	Išvalyta 62,3 ha ploto teritorija	2010-2013	Panevėžio m. sav. administracija	2.350	Savivaldybės biudžetas, ES parama
3.2.1.12	Nevėžio upės išvalymas nuo praeities taršos kenksmingomis medžiagomis užteršto dumblo Panevėžio mieste	Išvalytos upės vagos atkarpos ilgis – 2 km, iškelto dumblo kiekis – 3750 m ³ , sutvarkytas vandens telkinio plotas – 6,68 ha, sutvarkytas pakrantės plotas – 1,2 ha	2007-2013	Panevėžio m. sav. administracija	1.651	Savivaldybės biudžetas, ES parama
3.2.1.13	Vandens telkinių (tvenkinių, upių, Juodžio ežero), esančių Panevėžio rajone išvalymas ir pakrančių sutvarkymas	Išvalyti ir sutvarkyti 2 vandens telkiniai ir pakrantės	2007-2013	Panevėžio r. sav. administracija	3.350	Savivaldybės biudžetas, ES parama
3.2.1.14	<i>Neteko galios Panevėžio regiono plėtros tarybos 2011 m. gruodžio 22 d. sprendimu Nr. 51/4S-73</i>					
3.2.1.15	Pavojingų medžiagų (asbesto) naudojimo vietų inventorizavimas ir mažinimas	Atlikta inventorizacija, pašalintos asbesto turinčios statybinės ir kitos medžiagos	2007-2013	Panevėžio r. sav. administracija	830	Savivaldybės biudžetas, valstybės biudžetas
3.2.1.16	Vykdyti Sanžilės upės sutvarkymo projektą	Įgyvendintas 1 projektas	2007-2012	Panevėžio r. sav. administracija	3.200	Savivaldybės biudžetas, ES parama
3.2.1.17	Bešeimininkių vandens gręžinių tamponavimas	Užtamponuoti 26 bešeimininkiai vandens gręžiniai	2007-2013	Panevėžio r. sav. administracija	310	Savivaldybės biudžetas, valstybės biudžetas
3.2.1.18	Hidrotechninių statinių remontas ir rekonstravimas	Rekonstruoti 4 hidrotechnikos įrenginiai	2007-2013	Panevėžio r. sav. administracija	1.550	Savivaldybės biudžetas, ES parama

Panevėžio regiono 2007-2013 m. plėtros planas

3.2.1.19	<i>Neteko galios Panevėžio regiono plėtros tarybos 2011 m. gruodžio 22 d. sprendimu Nr. 51/4S-73</i>					
3.2.1.20	Klimato kaitos pokyčių sušvelninimas Panevėžio rajone	Projektų, kuriuose dalyvauta, skaičius - 2	2009-2013	Panevėžio r. sav. administracija	100	ES parama
3.2.1.21	Lėvens upės Pasvalio mieste išvalymas nuo praeities taršos Pasvalio mieste (studijos parengimas ir darbai)	Išvalytas 1 vandens telkinys	2007-2012	Pasvalio r. sav. administracija	8.076	Savivaldybės biudžetas, valstybės biudžetas, ES parama
3.2.1.22	Teritorijų išvalymas nuo praeities taršos	Išvalytos 2 užterštos teritorijos	2008-2013	Pasvalio r. sav. administracija	2.100	Savivaldybės biudžetas, valstybės biudžetas, ES parama
3.2.1.23	Bešeimininkų, netinkamų naudoti geriamojo vandens gręžinių tamponavimas	Užtamponuoti gręžiniai	2007-2010	Pasvalio r. sav. administracija	130	Savivaldybės biudžetas, kiti finansavimo šaltiniai
3.2.1.24	<i>Neteko galios Panevėžio regiono plėtros tarybos 2011 m. gruodžio 22 d. sprendimu Nr. 51/4S-73</i>					
3.2.1.25	Vandens telkinių būklės Rokiškio rajono savivaldybėje gerinimas	Pagerinta 1 vandens telkinio būklė	2007-2013	Rokiškio r. sav. administracija	10.500	Savivaldybės biudžetas, valstybės biudžetas, ES parama, kiti finansavimo šaltiniai
3.2.1.26	Praeityje užterštų teritorijų sutvarkymas	Sutvarkyta 1 teritorija	2010-2013	Rokiškio r. sav. administracija	700	Savivaldybės biudžetas, valstybės biudžetas, ES parama, kiti finansavimo šaltiniai
3.2.1.27	Miestų ir miestelių nuotekų valymo įrenginių dumblo tvarkymas ir utilizavimas	Pastatyti dumblo apdorojimo įrenginiai	2007-2013	UAB "Aukštaitijos vandenys"	33.000	LR valstybės biudžetas, ES parama. UAB „Aukštaitijos vandenys“
3.2.1.28	Nenaudojamų gręžinių likvidavimas	Likviduoti 23 gręžiniai	2012-2013	Rokiškio r. sav. administracija	300	ES parama, savivaldybės biudžetas, valstybės biudžetas
3.2.1.29	Apleistų pastatų ir kitų aplinką žalojančių objektų likvidavimas	Likviduota 15 statinių	2012-2013	Rokiškio r. sav. administracija	700	ES parama, savivaldybės biudžetas, valstybės biudžetas
Lėšų poreikis 3.2.1. uždavinio įgyvendinimui					96.105	

Uždavinys 2.2. Modernizuoti atliekų tvarkymo sistemą

Eil.Nr.	Priemonės pavadinimas	Planuojamas rezultatas	Laikotarpis	Atsakinga institucija	Lėšų poreikis, tūkst. Lt	Finansavimo šaltiniai
3.2.2.1	Senų apskrities sąvartynų uždarymas ir rekultivavimas	Uždaryti 94 seni sąvartynai	2009-2010	Panevėžio apskrities viršininko administracija ir savivaldybės, Panevėžio regiono atliekų tvarkymo centras	20.000	Valstybės biudžetas, ES parama

Panevėžio regiono 2007-2013 m. plėtros planas

3.2.2.2	Konteinerinės atliekų surinkimo sistemos diegimas	Įdiegta 1 sistema	2007-2013	Biržų r. sav. administracija	800	Savivaldybės biudžetas, valstybės biudžetas, ES parama
3.2.2.3	Perkrovimo stoties, didžiųjų atliekų aikštelės su pavojingų atliekų surinkimo punktu ir kompostavimo aikšte įrengimas Biržų r.	Įrengta perkrovimo stotis ir 2 aikštelės	2007-2009	Biržų r. sav. administracija, UAB "Panevėžio regiono atliekų tvarkymo centras"	3.000	Valstybės biudžetas, ES parama
3.2.2.4	Įgyvendinti Panevėžio regioninę atliekų tvarkymo sistemą	Įgyvendinta 1 sistema	2007-2013	Kupiškio r. sav. administracija	125	Savivaldybės biudžetas, valstybės biudžetas, ES parama
3.2.2.5	Įdiegti konteinerinę atliekų surinkimo sistemą	Įdiegta 1 sistema	2009-2013	Kupiškio r. sav. administracija	420	Savivaldybės biudžetas, valstybės biudžetas, ES parama
3.2.2.6	Komunalinių atliekų surinkimo sistemos plėtra	Gyventojų, besinaudojančių komunalinių atliekų surinkimo paslauga - 68 proc.	2007-2013	Panevėžio r. sav. administracija	850	Savivaldybės biudžetas, valstybės biudžetas, ES parama
3.2.2.7	Pavojingų atliekų ir antrinių žaliavų surinkimo iš gyventojų sistemos įdiegimas ir tobulinimas	Įdiegta 1 sistema	2007-2013	Panevėžio r. sav. administracija	360	Savivaldybės biudžetas, valstybės biudžetas
3.2.2.8	Didžiųjų ir organinių atliekų aikštelių statyba Pasvalio rajone (Projektas „Panevėžio regiono atliekų tvarkymo sistemos sukūrimas“)	Pastatytos 7 aikštelės	2008	Pasvalio r. sav. administracija	2.590	Savivaldybės biudžetas, valstybės biudžetas, ES parama
3.2.2.9	<i>Neteko galios Panevėžio regiono plėtros tarybos 2011 m. gruodžio 22 d. sprendimu Nr. 51/4S-73</i>					
3.2.2.10	Atliekų tvarkymo sistemos išplėtimas	Išplėsta 1 atliekų tvarkymo sistema	2008-2013	Pasvalio r. sav. administracija	500	Savivaldybės biudžetas, valstybės biudžetas, ES parama
3.2.2.11	Atliekų tvarkymo sistemos išplėtimas	Atskiras biologiškai skaidžių atliekų surinkimas ir tvarkymas. Didžiųjų ir žaliųjų atliekų surinkimo plėtra	2007-2013	Rokiškio r. sav. administracija, UAB "Panevėžio regiono atliekų tvarkymo centras"	1.800	Savivaldybės biudžetas, valstybės biudžetas, ES parama
Lėšų poreikis 3.2.2. uždavinio įgyvendinimui					30.445	

Uždavinys 2.3. Skatinti žalos aplinkai prevenciją

Eil.Nr.	Priemonės pavadinimas	Planuojamas rezultatas	Laikotarpis	Atsakinga institucija	Lėšų poreikis, tūkst. Lt	Finansavimo šaltiniai
3.2.3.1	<i>Neteko galios Panevėžio regiono plėtros tarybos 2011 m. gruodžio 22 d. sprendimu Nr. 51/4S-73</i>					
3.2.3.2	Informacijos apie aplinką teikimo sistemos sukūrimas ir priežiūra	Sukurta 1 sistema	2013	Biržų r. sav. administracija	45	Savivaldybės biudžetas, valstybės biudžetas
3.2.3.3	<i>Neteko galios Panevėžio regiono plėtros tarybos</i>					

	<i>2011 m. gruodžio 22 d. sprendimu Nr. 51/4S-73</i>					
3.2.3.4	Savivaldybės aplinkos monitoringo programų vykdymas	Įvykdytos programos	2007-2009	Panevėžio m. sav. administracija	152	Savivaldybės biudžetas
3.2.3.5	Aplinkosauginis visuomenės švietimas (informacijos ir mokymo centro EKOINFO įkūrimas)	Įkurtas 1 informacijos ir mokymo centras EKOINFO	2007-2008	Panevėžio m. sav. administracija	96	Savivaldybės biudžetas, ES parama
3.2.3.6	Ekologinės savimonės ugdymas ir palankaus aplinkai būdo formavimas	Suorganizuoti 7 renginiai	2007-2013	Panevėžio r. sav. administracija	450	Savivaldybės biudžetas
3.2.3.7	Panevėžio rajono gyvenviečių bei jose esančių parkų apželdinimo projektų parengimas ir gyvenviečių apželdinimas	Parengti 2 projektai	2008-2013	Panevėžio r. sav. administracija	725	Savivaldybės biudžetas, ES parama
3.2.3.8	<i>Neteko galios Panevėžio regiono plėtros tarybos 2011 m. gruodžio 22 d. sprendimu Nr. 51/4S-73</i>					
3.2.3.9	<i>Neteko galios Panevėžio regiono plėtros tarybos 2011 m. gruodžio 22 d. sprendimu Nr. 51/4S-73</i>					
3.2.3.10	<i>Neteko galios Panevėžio regiono plėtros tarybos 2011 m. gruodžio 22 d. sprendimu Nr. 51/4S-73</i>					
3.2.3.11	Apželdinimo projektų Pasvalio ir Joniškėlio miestams parengimas ir įgyvendinimas	Įgyvendinti 2 apželdinimo projektai	2007-2009	Pasvalio r. sav. administracija	250	Savivaldybės biudžetas, valstybės biudžetas
3.2.3.12	Aplinkosauginio švietimo programos ir veiksmų plano parengimas ir įgyvendinimas	Parengta nauja programa	2010-2013	Rokiškio r. sav. administracija	200	Savivaldybės biudžetas, ES parama, kiti finansavimo šaltiniai
Lėšų poreikis 3.2.3. uždavinio įgyvendinimui					1.918	

TIKSLAS III. PASLAUGŲ KOKYBĖS IR PRIEINAMUMO GERINIMAS

Uždavinys 3.1. Plėsti socialines paslaugas ir modernizuoti socialinių paslaugų įstaigų tinklą

Eil.Nr.	Priemonės pavadinimas	Planuojamas rezultatas	Laikotarpis	Atsakinga institucija	Lėšų poreikis, tūkst. Lt	Finansavimo šaltiniai
3.3.1.1	Skemų pensionato vandentiekio ir šilumos tinklų renovacija	Renovuota 660 m šilumos tinklų ir 721 m vandentiekio tinklų	2007	Panevėžio apskrities viršinininko administracija	714	Valstybės biudžetas
3.3.1.2	Obelių vaikų globos namų valgyklos įrangos atnaujinimas	Atnaujinta 1 valgyklos įranga	2007	Panevėžio apskrities viršinininko administracija	40	Valstybės biudžetas
3.3.1.3	<i>Neteko galios Panevėžio regiono plėtros tarybos 2011 m. gruodžio 22 d. sprendimu Nr. 51/4S-73</i>					

Panevėžio regiono 2007-2013 m. plėtros planas

3.3.1.4	Biržų rajono socialinių paslaugų centro teikiamų nestacionarių socialinių paslaugų infrastruktūros plėtra (įskaitant ir filialų steigimas seniūnijose)	Įgyvendintas 1 projektas	2007-2010	Biržų r. sav. administracija	4.000	Savivaldybės biudžetas, valstybės biudžetas, ES parama
3.3.1.5	Dienos centrų plėtros Biržų rajone skatinimas	Išplėsti 6 dienos centrai	2007-2013	Biržų r. sav. administracija	700	Savivaldybės biudžetas, valstybės biudžetas
3.3.1.6	Prevencinio darbo su socialinės rizikos šeimomis plėtra	Įgyvendintos 3 priemonės	2008-2013	Biržų r. sav. administracija	200	Savivaldybės biudžetas, valstybės biudžetas
3.3.1.7	Grįžusiųjų iš įkalinimo įstaigų socialinės atskirties mažinimas	Įgyvendinti 4 projektai	2007-2013	Biržų r. sav. administracija	300	Savivaldybės biudžetas, valstybės biudžetas
3.3.1.8	Socialinės sferos darbuotojų kvalifikacijos kėlimas	Apmokyta 200 asmenų	2007-2013	Biržų r. sav. administracija	70	Savivaldybės biudžetas, valstybės biudžetas, ES parama
3.3.1.9	Biržų rajono laikino gyvenimo namų (nakvynės namų) įkūrimas	Įkurti 1 laikino gyvenimo namai	2011-2013	Biržų r. sav. administracija	2.000	Savivaldybės biudžetas, valstybės biudžetas, ES parama, kiti finansavimo šaltiniai
3.3.1.10	Stacionarių socialinių paslaugų infrastruktūros modernizavimas ir paslaugų kokybės gerinimas	Įgyvendinti 2 projektai	2008-2013	Biržų r. sav. administracija	1.030	Savivaldybės biudžetas, valstybės biudžetas, ES parama, kiti finansavimo šaltiniai
3.3.1.11	Savarankiško gyvenimo namų Biržų r. steigimas	Įkurti 1 savarankiško gyvenimo namai	2010-2012	Biržų r. sav. administracija	2.000	Savivaldybės biudžetas, valstybės biudžetas, ES parama, kiti finansavimo šaltiniai
3.3.1.12	Gyvenamosios aplinkos pritaikymas žmonėms su negalia	Žmonėms su negalia pritaikyta 80 būstų	2007-2013	Biržų r. sav. administracija	1.040	Savivaldybės biudžetas, valstybės biudžetas, kiti finansavimo šaltiniai
3.3.1.13	Biržų rajono savivaldybės socialinio būsto plėtra ir kokybės gerinimas	Pastatytas 20 butų gyvenamasis namas, įsigyta 20 butų	2007-2013	Biržų r. sav. administracija	5.200	Savivaldybės biudžetas, valstybės biudžetas
3.3.1.14	Žmonėms su negalia gyvenamosios aplinkos pritaikymas	Neįgaliųjų poreikiams pritaikyti 9 objektai	2010-2013	Kupiškio r. sav. administracija	300	Savivaldybės biudžetas, valstybės biudžetas, ES parama
3.3.1.15	<i>Neteko galios Panevėžio regiono plėtros tarybos 2011 m. gruodžio 22 d. sprendimu Nr. 51/4S-73</i>					
3.3.1.16	Vaikų ir jaunuolių ugdymo centro „Varpelis“ pastatų renovavimas ir materialinės bazės stiprinimas	Modernizuotas 1 objektas	2011-2013	Kupiškio r. sav. administracija	1.800	Savivaldybės biudžetas, valstybės biudžetas, ES parama
3.3.1.17	Socialinių paslaugų centro perkėlimas į renovuotą pastatą	Modernizuotas 1 objektas	2008-2013	Kupiškio r. sav. administracija	2.500	Savivaldybės biudžetas, valstybės biudžetas, ES parama
3.3.1.18	Jaunimo centro Kupiškio mieste įrengimas.	Įrengtas 1 jaunimo centras	2008-2013	Kupiškio r. sav. administracija	3.200	Savivaldybės biudžetas, valstybės biudžetas, ES parama
3.3.1.19	Prevencinio darbo su probleminėmis šeimomis plėtimas	Įgyvendintas 1 projektas	2007-2013	Kupiškio r. sav. administracija	162	Savivaldybės biudžetas, valstybės biudžetas, ES parama

Panevėžio regiono 2007-2013 m. plėtros planas

3.3.1.20	Krizių centro įsteigimas Kupiškio rajone	Įsteigtas 1 krizių centras	2009-2010	Kupiškio r. sav. administracija	824	Savivaldybės biudžetas, valstybės biudžetas, ES parama
3.3.1.21	Socialinių paslaugų centrų įsteigimas Noriūnų, Alizavos, Šimonių, Kupiškio seniūnijose	Įsteigti 5 socialinių paslaugų centrai	2008-2013	Kupiškio r. sav. administracija	1.500	Savivaldybės biudžetas, valstybės biudžetas, ES parama
3.3.1.22	Rekonstruoti vaikų globos namus Paketurių kaime	Rekonstruotas 1 vaikų globos namų pastatas	2011-2013	Kupiškio r. sav. administracija	7.000	Savivaldybės biudžetas, valstybės biudžetas, ES parama
3.3.1.23	Socialinės globos paslaugų proto negalios žmonėms infrastruktūros plėtra	Išplėstas Jaunuolių dienos centras, padidinat lankytojų skaičių dar 30 asmenų	2011-2013	Panevėžio m. sav. administracija	3.000	Savivaldybės biudžetas, ES parama
3.3.1.24	Panevėžio socialinių paslaugų centro paslaugų plėtra	Išplėsta esamų ir sukurta naujų paslaugų skaičius: 4	2009-2012	Panevėžio m. sav. administracija	5.062	Savivaldybės biudžetas, ES parama
3.3.1.25	Šeimos namų infrastruktūros plėtra	Išplėsta šeimos namų infrastruktūra	2010-2013	Panevėžio m. sav. administracija	1.059	Valstybės biudžetas, ES parama
3.3.1.26	Dienos ir trumpalaikės socialinės globos paslaugų prieinamumo ir įvairovės didinimas	Įgyvendintas 1 projektas	2012-2013	Panevėžio m. sav. administracija, VšĮ Integruotų sveikatos paslaugų centras	823	Valstybės biudžetas, ES parama
3.3.1.27	Įsteigti socialinių paslaugų centrą	Pritaikytos patalpos ir įsigyta įranga soc. paslaugų centrui	2007-2013	Panevėžio r. sav. administracija	13.000	Savivaldybės biudžetas, valstybės biudžetas, ES parama
3.3.1.28	Įsteigti socialinių paslaugų centrą rizikos grupės vaikams	Pritaikytos patalpos ir įsigyta įranga soc. paslaugų centrui	2007-2013	Panevėžio r. sav. administracija	12.000	Savivaldybės biudžetas, valstybės biudžetas, ES parama
3.3.1.29	Įsteigti dienos užimtumo centrą neįgaliesiems	Pritaikytos patalpos ir įsigyta įranga užimtumo centrui	2007-2013	Panevėžio r. sav. administracija	14.000	Savivaldybės biudžetas, valstybės biudžetas, ES parama
3.3.1.30	Stacionarių socialinių paslaugų infrastruktūros plėtra, modernizavimas ir paslaugų kokybės gerinimas	Modernizuotos 2 socialinių paslaugų įstaigos	2008-2013	Panevėžio r. sav. administracija	6.500	Savivaldybės biudžetas, valstybės biudžetas, ES parama
3.3.1.31	Socialinių paslaugų įstaigų įsteigimas Ramygalos, Krekenavos, Vadoklių, Karsakiškio, Smilgių, Raguvos, Miežiškių seniūnijose	Įsteigtos 4 socialinių paslaugų įstaigos	2008-2013	Panevėžio r. sav. administracija	2.000	Savivaldybės biudžetas, valstybės biudžetas, ES parama
3.3.1.32	Nestacionarių socialinių paslaugų infrastruktūros plėtra, modernizavimas ir paslaugų kokybės gerinimas	Pritaikytos patalpos savarankiško gyvenimo namams	2008-2013	Panevėžio r. sav. administracija	550	Savivaldybės biudžetas, valstybės biudžetas, ES parama
3.3.1.33	Socialinės rizikos ir socialinę atskirtį patiriančių asmenų integracija į darbo rinką	Į darbo rinką integruota 20 asmenų	2008-2010	Panevėžio r. sav. administracija	600	Savivaldybės biudžetas, valstybės biudžetas, ES parama

Panevėžio regiono 2007-2013 m. plėtros planas

3.3.1.34	Socialinių paslaugų centrų plėtra Pasvalio rajone	Išteigti 4 socialinių paslaugų centrai	2010-2013	Pasvalio r. sav. administracija	1.000	Savivaldybės biudžetas, valstybės biudžetas, ES parama, kiti finansavimo šaltiniai
3.3.1.35	Vaikų globos namų pastato renovacija ir materialinės gerovės stiprinimas	Renovuotas 1 vaikų globos namų pastatas	2010-2013	Pasvalio r. sav. administracija	2.500	Valstybės biudžetas
3.3.1.36	Prevencinio socialinio darbo ir socialinių paslaugų su socialinės rizikos asmenimis, šeimomis, vaikais plėtra Pasvalio rajone	Igyvendintas 1 projektas	2011-2013	Pasvalio r. sav. administracija	2.000	ES parama,
3.3.1.37	Gyvenamosios aplinkos pritaikymas žmonėms su negalia	Pritaikyti 35 būstai žmonėms su negalia	2007-2013	Pasvalio r. sav. administracija	400	Savivaldybės biudžetas, valstybės biudžetas
3.3.1.38	Socialinių paslaugų plėtra protinę negalią turintiems asmenims, įsteigiant Savarankiško gyvenimo namus ir Paramos šeimai centrą	Išteigti 1 savarankiško gyvenimo namai ir paramos šeimai centras	2010-2011	Pasvalio r. sav. administracija	1.500	Savivaldybės biudžetas, valstybės biudžetas, ES parama, kiti finansavimo šaltiniai
3.3.1.39	Socialinės globos, dienos užimtumo paslaugų plėtra seniems ir neįgaliems asmenims namuose ir dienos centre	Igyvendintas 1 projektas	2010-2013	Pasvalio r. sav. administracija	500	Savivaldybės biudžetas, valstybės biudžetas, ES parama, kiti finansavimo šaltiniai
3.3.1.40	Skatinti ir remti visuomeninių organizacijų ir religinių bendruomenių socialinių paslaugų teikimą	Paremti 50 projektų	2010-2013	Pasvalio r. sav. administracija	1.000	Savivaldybės biudžetas
3.3.1.41	Socialinių darbuotojų kvalifikacijos kėlimas	Apmokyti 65 socialiniai darbuotojai	2010-2013	Pasvalio r. sav. administracija	100	Savivaldybės biudžetas, ES parama, kiti finansavimo šaltiniai
3.3.1.42	Jaunimo centro Rokiškio savivaldybėje plėtra	Rekonstruoti 3 pastatai	2010-2013	Rokiškio r. sav. administracija	2.200	Savivaldybės biudžetas, ES parama, kiti finansavimo šaltiniai
3.3.1.43	<i>Neteko galios Panevėžio regiono plėtros tarybos 2011 m. gruodžio 22 d. sprendimu Nr. 51/4S-73</i>					
3.3.1.44	Krizių centro, patyrusiems šeimoje smurtą, įkūrimas ir plėtra	Įkurta 1 įstaiga, teikianti rajone naujas socialines paslaugas	2013	Rokiškio r. sav. administracija, Rokiškio socialinės paramos centras	1.300	Savivaldybės biudžetas, ES parama, kiti finansavimo šaltiniai
3.3.1.45	Vaikų užimtumo dienos centrų Rokiškio rajone įkūrimas ir plėtra	Įkurta 1 įstaiga, teikianti paslaugas vaikams	2013	Rokiškio r. sav. administracija,	730	Savivaldybės biudžetas, ES parama, kiti finansavimo šaltiniai
3.3.1.46	Savarankiško gyvenimo namų Rokiškio rajone įkūrimas ir plėtra	Išplėstos Obelių savarankiško gyvenimo namų patalpos, Salų dvaras pritaikytas socialinėms paslaugoms	2008-2012	Rokiškio r. sav. administracija, Rokiškio socialinės paramos centras	706	Savivaldybės biudžetas, valstybės biudžetas, ES parama, kiti finansavimo šaltiniai
3.3.1.47	Nakvynės namų steigimas Rokiškio rajone	Įkurta 1 įstaiga, teikianti rajone naujas socialines paslaugas	2011-2013	Rokiškio r. sav. administracija, Rokiškio socialinės paramos centras	300	Savivaldybės biudžetas, ES parama, kiti finansavimo šaltiniai

Panevėžio regiono 2007-2013 m. plėtros planas

3.3.1.48	Jotainių pensionato gyvenamųjų pastatų rekonstrukcija	Rekonstruotas pensionato 1 gyvenamas pastatas	2007-2013	Jotainių pensionatas	7.226	Valstybės biudžetas, ES parama, privatizavimo lėšos
3.3.1.49	Jotainių pensionato nuotekų tvarkymo ir valymo sistemos modernizavimas	Modernizuota 1 pensionato nuotekų tvarkymo ir valymo sistema	2011-2013	Jotainių pensionatas	2.000	Valstybės biudžetas
3.3.1.50	Jotainių pensionato stomatologinio kabineto įrengimas	Įrengtas 1 stomatologinis kabinetas	2012-2013	Jotainių pensionatas	500	Valstybės biudžetas
3.3.1.51	Jotainių pensionato Dvaro g. 2 ir Dvaro g. 5 namų šildymo sistemų renovacija	Renovuotos 2 pensionato pastatų šildymo sistemos	2010-2011	Jotainių pensionatas	4.000	Valstybės biudžetas, ES parama
3.3.1.52	Kupiškio pensionato pastatų renovacija	Renovuoti 3 pensionato pastatai	2009-2012	Kupiškio pensionatas	3.100	Valstybės biudžetas, ES parama
3.3.1.53	<i>Neteko galios Panevėžio regiono plėtros tarybos 2011 m. gruodžio 22 d. sprendimu Nr. 51/4S-73</i>					
3.3.1.54	Kupiškio pensionato nebaigto statyti pastato (unikalus Nr. 4400-0141-3514) rekonstravimas	Rekonstruotas 1 pensionato pastatas	2007-2013	Kupiškio pensionatas	11.674	Valstybės biudžetas
3.3.1.55	<i>Neteko galios Panevėžio regiono plėtros tarybos 2011 m. gruodžio 22 d. sprendimu Nr. 51/4S-73</i>					
3.3.1.56	<i>Neteko galios Panevėžio regiono plėtros tarybos 2011 m. gruodžio 22 d. sprendimu Nr. 51/4S-73</i>					
3.3.1.57	Obelių vaikų globos namų pastato rekonstravimas ir aplinkos sutvarkymas	Rekonstruoti 2 Obelių vaikų globos namų pastatai ir aplinka	2007-2013	Obelių vaikų globos namai	5.335	Valstybės biudžetas
3.3.1.58	Obelių vaikų globos namų poilsiavietės prie Zalvės ežero renovacija	Renovuota 1 poilsiavietė	2012-2013	Obelių vaikų globos namai	100	Valstybės biudžetas, ES parama
3.3.1.59	Panevėžio Algimanto Bandzos kūdikių ir vaikų globos namų rekonstravimas	Rekonstruoti 4 vaikų globos namų pastatai	2007-2011	Panevėžio Algimanto Bandzos kūdikių ir vaikų globos namai	6.526	Valstybės biudžetas
3.3.1.60	Panevėžio Algimanto Bandzos kūdikių ir vaikų globos namų teritorijos sutvarkymas	Sutvarkyta 1 vaikų globos namų aplinka	2011-2012	Panevėžio Algimanto Bandzos kūdikių ir vaikų globos namai	500	Valstybės biudžetas
3.3.1.61	Panevėžio Algimanto Bandzos kūdikių ir vaikų globos namų vaikų užimtumo centro įrengimas	Įrengtas 1 užimtumo centras	2012-2013	Panevėžio Algimanto Bandzos kūdikių ir vaikų globos namai	2.000	Valstybės biudžetas, ES parama
3.3.1.62	Dienos centro skyriaus įkūrimas Panevėžio specialiojoje mokykloje sutrikusio intelekto vaikams	Įsteigtas 1 dienos centras	2008-2010	Panevėžio specialioji mokykla	2.000	ES parama
3.3.1.63	<i>Neteko galios Panevėžio regiono plėtros tarybos 2011 m. gruodžio 22 d. sprendimu Nr. 51/4S-73</i>					

3.3.1.64	Rokiškio socialinės paramos centro paslaugų ir infrastruktūros plėtra	Suremontuotos Rokiškio socialinės paramos centro patalpos, išplėsta 1 paslauga- dienos centras neįgaliems ir sutrikusio intelekto vaikams	2008-2013	Rokiškio socialinės paramos centras	1.159	Savivaldybės biudžetas, ES parama
3.3.1.65	Nestacionarių socialinių paslaugų infrastruktūros plėtra Rokiškio rajone, įsteigiant Jūžintų dienos ir trumpalaikės socialinės globos centrą	Suremontuotos Jūžintų dienos ir trumpalaikės socialinės globos centro patalpos, sukurtos 2 naujos paslaugos	2010-2012	Rokiškio socialinės paramos centras	1.119	Savivaldybės biudžetas, valstybės biudžetas, ES parama, kiti finansavimo šaltiniai
3.3.1.66	Skemų pensionato 3-io korpuso rekonstrukcija	Rekonstruotas 3-ias korpusas	2008-2012	Skemų pensionatas	470	Valstybės biudžetas
3.3.1.67	Skemų pensionato pastatų šiltinimas	Apšiltinti 3 pensionato pastatai	2009-2012	Skemų pensionatas	3.100	Valstybės biudžetas, ES parama
3.3.1.68	Skemų pensionato ūkinių pastatų rekonstrukcija pritaikant juos kultūrinėms, sportinėms bei reabilitacinėms reikmėms	Rekonstruotas 1 ūkinis pastatas, pritaikant jį kultūrinėms, sportinėms bei reabilitacinėms reikmėms	2010-2013	Skemų pensionatas	1.300	Valstybės biudžetas, ES parama
Lėšų poreikis 3.3.1. uždavinio įgyvendinimui					159.519	

Uždavinys 3.2. Plėsti sveikatos priežiūros paslaugas ir modernizuoti sveikatos priežiūros įstaigų tinklą

Eil.Nr.	Priemonės pavadinimas	Planuojamas rezultatas	Laikotarpis	Atsakinga institucija	Lėšų poreikis, tūkst. Lt	Finansavimo šaltiniai
3.3.2.1	Stacionariųjų paslaugų apimtį optimizavimas, užbaigiant I-me restruktūrizacijos etape pradėtą VšĮ Panevėžio infekcinės ligoninės patalpų rekonstrukciją.	Rekonstruotas 1 pastatas	2008-2009	Panevėžio apskrities viršininko administracija	2.323	Valstybės biudžetas
3.3.2.2	Reorganizuoti greitosios medicinos pagalbos paslaugas, centralizuojant dispečerinių funkcijas	Reorganizuotos greitosios medicinos pagalbos paslaugos, centralizuotos dispečerinių funkcijos	2012-2013	Panevėžio apskrities savivaldybių administracijos	1.000	Savivaldybės biudžetas, valstybės biudžetas, ES parama, kiti finansavimo šaltiniai
3.3.2.3	VšĮ Likėnų reabilitacijos ligoninės gydomojo korpuso renovacija	Renovuotas 1 gydomasis korpusas	2010-2013	VšĮ Panevėžio ligoninės filialas Likėnų reabilitacinė ligoninė	6.000	Valstybės biudžetas, ES parama, kiti finansavimo šaltiniai

3.3.2.4	Skubiosios pagalbos skyriaus infrastruktūros stiprinimas įsteigiant skubiosios pagalbos ir traumatologijos centrą Panevėžio apskrities ligoninėje.	Rekonstruota 748m ² patalpų. Įrengta 653m ² patalpų. Suremontuota 663m ² reanimacijos patalpų ir 39m ² techninio aukšto. Įsigyta medicininė įranga priėmimui, reanimacijai ir operacinei.	2007-2013	VšĮ Panevėžio ligoninė	20.394	ES parama, VIP, kiti finansavimo šaltiniai.
3.3.2.5	Sudėtingų ligų diagnostikos ir gydymo koncentravimas Panevėžio apskrities ligoninėje įgyvendinant Intensyviai funkcionuojančių operacinių renovacijos programą	Įrengta 1724m ² operacinių.	2007-2009	VšĮ Panevėžio ligoninė	13.160	VIP, kiti finansavimo šaltiniai.
3.3.2.6	Sudėtingų ligų diagnostikos ir gydymo koncentravimas Panevėžio apskrities ligoninėje užbaigiant sterilizacinės hemodializės įrengimą.	Įgyvendinta	2007	VšĮ Panevėžio ligoninė	240	VIP, kiti finansavimo šaltiniai.
3.3.2.7	Psichiatrijos stacionaro modernizavimas VšĮ Panevėžio apskrities ligoninėje.	Suremontuota 448,49m ² patalpų ir liftai.	2007-2012	VšĮ Panevėžio ligoninė	5.838	ES parama
3.3.2.8	Dienos chirurgijos stacionaro rekonstrukcija VšĮ Panevėžio apskrities ligoninėje.	Suremontuota 1109m ² patalpų. Įsigyti 2 komplektai medicininės įrangos.	2010-2013	VšĮ Panevėžio ligoninė	2.040	PSDF lėšos
3.3.2.9	Ambulatorinės reabilitacijos VšĮ Panevėžio apskrities ligoninėje infrastruktūros rekonstrukcija.	Atliktas kapitalinis remontas 786m ² patalpoms. Įsigytas 1 komplektas medicininės įrangos.	2009-2010	VšĮ Panevėžio ligoninė	1.812	ES parama
3.3.2.10	Patologijos skyriaus rekonstrukcija VšĮ Panevėžio apskrities ligoninėje.	Įgyvendinta.	2007-2009	VšĮ Panevėžio ligoninė	1.808	Kiti finansavimo šaltiniai
3.3.2.11	Ambulatorinės pagalbos paslaugų plėtra, įkuriant anoniminių kabinetą Panevėžio apskrities priklausomybės ligų centro patalpose.	Įkurtas anoniminis kabinetas	2011-2013	Panevėžio priklausomybės ligų centras	220	Valstybės biudžetas ir kiti šaltiniai
3.3.2.12	Dienos stacionaro ir dienos chirurgijos paslaugų plėtra įsteigiant 5 dermatovenerologijos dienos stacionaro lovas, 5 pediatrijos ir 5 suaugusiųjų dienos stacionaro lovas VšĮ Panevėžio infekcinės ligoninėje	Įsteigtos 5 dermatovenerologijos dienos stacionaro lovos, 5 pediatrijos ir 5 suaugusiųjų dienos stacionaro lovos 1 ligoninėje	2009-2013	VšĮ Panevėžio ligoninė	300	Valstybės biudžetas
3.3.2.13	Slaugos paslaugų, teikiamų kartu su socialinėmis paslaugomis, plėtra įsteigiant Slaugos namuose tarnybą.	Įsteigta Slaugos namuose tarnyba	2008-2009	Biržų r. sav. administracija	300	Savivaldybės biudžetas, valstybės biudžetas, ES parama, kiti finansavimo šaltiniai

3.3.2.14	Greitosios medicinos pagalbos paslaugų teikimo kokybės ir operatyvumo gerinimas, kompiuterizuojant GMP iškvietimų priėmimą, atnaujinant ir papildant medicininę įrangą, diegiant dispečerinėse tarnybose ir automobiliuose šiuolaikinės ryšio priemones	Įgyvendintas 1 projektas	2008-2013	Biržų r. sav. administracija	900	Savivaldybės biudžetas, valstybės biudžetas, ES parama, kiti finansavimo šaltiniai
3.3.2.15	Mirtingumo ir invalidumo nuo traumų mažinimas, stiprinant Biržų ligoninės Priėmimo skyriaus infrastruktūrą (atliekant Priėmimo skyriaus patalpų, operacinio bloko remontą, įkuriant trumpo gulėjimo lovas, įsigyjant būtiną įrangą)	Įgyvendintas 1 projektas	2007-2010	Biržų r. sav. administracija	4.570	Savivaldybės biudžetas, valstybės biudžetas, ES parama, kiti finansavimo šaltiniai
3.3.2.16	Stacionarinių paslaugų apimčių optimizavimas reorganizuojant Akušerijos-ginekologijos skyrių, panaikinant akušerijos lovas, vietoj jų įkeliant Reanimacijos-intensyvios terapijos ir Hemodializės skyrių lovas	Įgyvendintas 1 projektas	2007-2010	Biržų r. sav. administracija	3.200	Savivaldybės biudžetas, valstybės biudžetas, ES parama, kiti finansavimo šaltiniai
3.3.2.17	Biržų ligoninės infrastruktūros modernizavimas ir paslaugų kokybės gerinimas	Įgyvendintas 1 projektas	2007-2013	Biržų r. sav. administracija	4.150	Savivaldybės biudžetas, valstybės biudžetas, ES parama, kiti finansavimo šaltiniai
3.3.2.18	Sergamumo ir mirtingumo nuo širdies ir kraujagyslių ligų mažinimas Biržų r.	Įgyvendintas 1 projektas	2010-2013	Biržų r. sav. administracija	850	Savivaldybės biudžetas, valstybės biudžetas, ES parama, kiti finansavimo šaltiniai
3.3.2.19	Vaikų traumatizmo mažinimas Biržų r.	Įgyvendintas 1 projektas	2009-2010	Biržų r. sav. administracija	650	Savivaldybės biudžetas, valstybės biudžetas, ES parama, kiti finansavimo šaltiniai
3.3.2.20	Biržų rajono savivaldybės poliklinikos infrastruktūros ir paslaugų kokybės gerinimas	Įgyvendinti 2 projektai	2007-2013	Biržų r. sav. administracija	5.500	Savivaldybės biudžetas, valstybės biudžetas, ES parama, kiti finansavimo šaltiniai
3.3.2.21	Sveikatos priežiūros specialistų kvalifikacijos kėlimas	Apmokyta 50 asmenų	2008-2013	Biržų r. sav. administracija	400	Savivaldybės biudžetas, valstybės biudžetas, ES parama, kiti finansavimo šaltiniai
3.3.2.22	Visuomenės sveikatos priežiūros stiprinimas, įsteigiant Biržų rajono savivaldybės visuomenės sveikatos biurą	Įsteigtas visuomenės sveikatos biuras	2008-2010	Biržų r. sav. administracija	250	Savivaldybės biudžetas, valstybės biudžetas, ES parama, kiti finansavimo šaltiniai
3.3.2.23	Biržų rajono savivaldybės visuomenės sveikatos biuro infrastruktūros modernizavimas	Suremontuotos 5 kabinetų, esančių bendrojo lavinimo mokyklose, patalpos, įsigyti baldai ir įranga, įsigyta 1 transporto priemonė	2010-2011	Biržų r. sav. administracija	270	Savivaldybės biudžetas, valstybės biudžetas, ES parama

3.3.2.24	Elektroninės sveikatos sistemos paslaugų kūrimas, diegimas ir plėtra	Įgyvendintas 1 projektas	2008-2013	Biržų r. sav. administracija	1.050	Savivaldybės biudžetas, valstybės biudžetas, ES parama, kiti finansavimo šaltiniai
3.3.2.25	Greitosios medicinos pagalbos paslaugų teikimo kokybės ir operatyvumo gerinimas, diegiant dispečerinėse tarnybose ir automobiliuose šiuolaikines ryšio priemones	Įdiegtos ryšio priemonės	2008	Kupiškio r. sav. administracija	100	Savivaldybės biudžetas, valstybės biudžetas, ES parama
3.3.2.26	Slaugos paslaugų, teikiamų kartu su socialinėmis (globos) paslaugomis plėtra, įkuriant ligoninės patalpose 25 lovų socialinės globos skyrių.	Modernizuotas 1 objektas	2007-2013	Kupiškio r. sav. administracija	2.500	Savivaldybės biudžetas, valstybės biudžetas, ES parama
3.3.2.27	Ambulatorinės reabilitacijos paslaugų plėtra renovuojant Ambulatorinės reabilitacijos skyrių ir įsigyjant medicininę įrangą.	Modernizuotas 1 objektas	2008-2013	Kupiškio r. sav. administracija	2.800	Savivaldybės biudžetas, valstybės biudžetas, ES parama
3.3.2.28	Konsultacinių poliklinikų infrastruktūros stiprinimas renovuojant Konsultacinės poliklinikos patalpas ir įsigyjant medicininę įrangą.	Modernizuotas 1 objektas	2008-2013	Kupiškio r. sav. administracija	2.800	Savivaldybės biudžetas, valstybės biudžetas, ES parama
3.3.2.29	Dienos stacionaro ir dienos chirurgijos paslaugų plėtra, rekonstruojant chirurgijos-traumatologijos skyrių (570 kv.m.) į dienos chirurgijos 10 lovų skyrių, įrengiant operacinę.	Modernizuotas 1 objektas	2008	Kupiškio r. sav. administracija	500	Savivaldybės biudžetas, valstybės biudžetas, ES parama
3.3.2.30	Įstaigų infrastruktūros, skirtos labiausiai paplitusioms ir nesudėtingoms ligoms gydyti stiprinimas, perkeliant Vaikų ligų 15 lovų skyrių į kitas patalpas, atlaisvinant 700 kv.m. socialinės globos skyriui.	Modernizuotas 1 objektas	2011-2013	Kupiškio r. sav. administracija	640	Savivaldybės biudžetas, valstybės biudžetas, ES parama
3.3.2.31	Sveikatos priežiūros institucijų materialinės bazės stiprinimas	Modernizuotos 5 sveikatos priežiūros institucijos	2007-2013	Kupiškio r. sav. administracija	1.520	Savivaldybės biudžetas, valstybės biudžetas, ES parama
3.3.2.32	Greitosios medicininės pagalbos automobilių parko atnaujinimas	1 automobilis	2007-2013	Kupiškio r. sav. administracija	1.200	Savivaldybės biudžetas, valstybės biudžetas, ES parama
3.3.2.33	Kupiškio rajono sveikatos priežiūros įstaigų pastatų renovavimas	Renovuota 15 sveikatos priežiūros įstaigų pastatų	2011-2013	Kupiškio r. sav. administracija	5.200	Savivaldybės biudžetas, valstybės biudžetas, ES parama
3.3.2.34	<i>Neteko galios Panevėžio regiono plėtros tarybos 2011 m. gruodžio 22 d. sprendimu Nr. 51/4S-73</i>					
3.3.2.35	Susirgimų prevencijos programų įgyvendinimas	Įgyvendintos 7 programos	2008-2013	Kupiškio r. sav. administracija	350	Savivaldybės biudžetas, valstybės biudžetas, ES parama
3.3.2.36	<i>Neteko galios Panevėžio regiono plėtros tarybos 2011 m. gruodžio 22 d. sprendimu Nr. 51/4S-73</i>					
3.3.2.37	Elektroninių sveikatos paslaugų sistemos sukūrimas ir plėtra	Sukurta 1 sistema	2011-2013	Kupiškio r. sav. administracija	200	Savivaldybės biudžetas, valstybės biudžetas, ES parama

3.3.2.38	Panevėžio miesto savivaldybės visuomenės sveikatos biuro plėtra	Sukurta ir plėtojama infrastruktūra	2008-2013	Panevėžio m. sav. administracija	650	ES parama
3.3.2.39	Naujamiesčio palaikomojo gydymo ir slaugos ligoninės renovacija ir (įrangos) modernizacija	Modernizuota 1 palaikomojo gydymo ir slaugos ligoninė	2010-2013	Panevėžio r. sav. administracija	7.000	Valstybės biudžetas, ES parama
3.3.2.40	Greitosios medicinos pagalbos paslaugų teikimo kokybės ir operatyvumo gerinimas, reorganizuojant greitosios medicinos pagalbos teikimo sistemą, įrengiant 1 GMP postą Berčiūnuose rajono vakarinei teritorijai aptarnauti	Įrengtas 1 GMP postas Berčiūnuose	2008	Panevėžio r. sav. administracija	660	Valstybės biudžetas, ES parama
3.3.2.41	Slaugos paslaugų, teikiamų pacientų namuose plėtra, įkuriant 7 slaugos namuose tarnybas prie palaikomojo gydymo ir slaugos ligoninių ir ambulatorijų bei šeimos gydytojų kabinetų	Įsteigtos 7 slaugos namuose tarnybos	2012-2013	Panevėžio r. sav. administracija	3.250	Valstybės biudžetas, ES parama, kiti finansavimo šaltiniai
3.3.2.42	Sveikatos priežiūros paslaugų prieinamumo gerinimas įsigyjant modernesnę medicininę įrangą Panevėžio rajono asmens sveikatos priežiūros įstaigose	Modernizuota 1 asmens sveikatos priežiūros įstaiga - įsigyta modernesnė medicininė įranga	2012-2013	Panevėžio r. sav. administracija	3.050	Valstybės biudžetas, ES parama, kiti finansavimo šaltiniai
3.3.2.43	Neįgaliųjų aptarnavimo gerinimas įrengiant lifthus, pandusus Panevėžio rajono asmens sveikatos priežiūros įstaigose	Įrengta lifthus ar pandusus - 2	2012-2013	Panevėžio r. sav. administracija	600	Savivaldybės biudžetas, valstybės biudžetas, ES parama, kiti finansavimo šaltiniai
3.3.2.44	Sveikatos priežiūros specialistų kvalifikacijos kėlimas	Kvalifikaciją kėlusiu rajono sveikatos priežiūros sistemos darbuotojų - 10 proc.	2012-2013	Panevėžio r. sav. administracija	600	Valstybės biudžetas, ES parama
3.3.2.45	E-sveikatos įdiegimas ir plėtra Panevėžio rajono asmens sveikatos priežiūros įstaigose	Įgyvendintas 1 projektas	2012-2013	Panevėžio r. sav. administracija	700	Valstybės biudžetas, ES parama
3.3.2.46	<i>Neteko galios Panevėžio regiono plėtros tarybos 2011 m. gruodžio 22 d. sprendimu Nr. 51/4S-73</i>					
3.3.2.47	Ramygalos palaikomojo gydymo ir slaugos ligoninės įrangos modernizacija	Modernizuota 1 palaikomojo gydymo ir slaugos ligoninė - įsigyta įranga	2012-2013	Panevėžio r. sav. administracija	2.000	Valstybės biudžetas, ES parama
3.3.2.48	Užtikrinti rajono gyventojams galimybę laiku gauti greitosios medicinos pagalbos paslaugas, naudojantis Apskrities greitosios medicinos pagalbos dispečerinės paslaugomis	Įsteigta 1 GMP dispečerinė	2012-2013	Panevėžio r. sav. administracija	5.000	Valstybės biudžetas, ES parama
3.3.2.49	<i>Neteko galios Panevėžio regiono plėtros tarybos 2011 m. gruodžio 22 d. sprendimu Nr. 51/4S-73</i>					
3.3.2.50	<i>Neteko galios Panevėžio regiono plėtros tarybos 2011 m. gruodžio 22 d. sprendimu Nr. 51/4S-73</i>					

3.3.2.51	Pritaikyti VšĮ Krekenavos pirminės sveikatos priežiūros centro teritoriją ligonių poilsiui ir sveikatos stiprinimui	Ligonių poilsiui ir sveikatos stiprinimui pritaikyta 1 ligoninės teritorija	2010-2013	Panevėžio r. sav. administracija	300	Valstybės biudžetas, ES parama, kiti finansavimo šaltiniai
3.3.2.52	Visuomenės sveikatos priežiūros paslaugų infrastruktūros Panevėžio rajono savivaldybėje plėtra	Modernizuota 1 visuomenės sveikatos priežiūros įstaiga	2010-2013	Panevėžio r. sav. administracija	300	Valstybės biudžetas, ES parama
3.3.2.53	Renovuoti ir modernizuoti asmens sveikatos priežiūros įstaigas ir gerinti teikiamų paslaugų kokybę	Įgyvendintas 1 projektas	2010-2013	Pasvalio r. sav. administracija	500	Savivaldybės biudžetas, valstybės biudžetas, ES parama
3.3.2.54	Medicininės įrangos ir prietaisų įsigijimas	Įsigyta medicininė įranga	2011-2013	Pasvalio r. sav. administracija	1.000	Savivaldybės biudžetas
3.3.2.55	Darbuotojų mokymai ir kvalifikacijos kėlimas	Apmokyti 156 asmenys	2008-2013	Pasvalio r. sav. administracija	300	Savivaldybės biudžetas, valstybės biudžetas, ES parama
3.3.2.56	Stiprinti įstaigos infrastruktūrą, gerinti sveikatos priežiūros paslaugų kokybę ir prieinamumą įrengiant pandusus ir pritaikant patalpas neįgaliesiems	Įgyvendintas 1 projektas	2010-2013	Pasvalio r. sav. administracija	180	Savivaldybės biudžetas, valstybės biudžetas, ES parama
3.3.2.57	Slaugos paslaugų plėtra įkuriant dienos slaugos stacionaro skyrių (10) lovų Pasvalio ligoninėje	Įkurtas 1 dienos slaugos stacionaro skyrius	2011-2013	Pasvalio r. sav. administracija	200	Valstybės biudžetas
3.3.2.58	<i>Neteko galios Panevėžio regiono plėtros tarybos 2011 m. gruodžio 22 d. sprendimu Nr. 51/4S-73</i>					
3.3.2.59	Visuomenės sveikatos priežiūros stiprinimas modernizuojant Pasvalio rajono savivaldybės visuomenės sveikatos biurą	Modernizuotas 1 visuomenės sveikatos biuras	2010-2013	Pasvalio r. sav. administracija	280	Savivaldybės biudžetas, valstybės biudžetas, ES parama
3.3.2.60	E-sveikatos įdiegimas ir plėtra Pasvalio rajono asmens sveikatos priežiūros įstaigose	Įdiegta 1 sistema	2010-2013	Pasvalio r. sav. administracija	500	Savivaldybės biudžetas, valstybės biudžetas, ES parama
3.3.2.61	Pasvalio psichikos dienos stacionaro įkūrimas	Įkurtas 1 psichikos dienos stacionaras	2009-2013	Pasvalio r. sav. administracija, VšĮ Pasvalio pirminės asmens sveikatos priežiūros centras	1.700	Savivaldybės biudžetas, valstybės biudžetas
3.3.2.62	Sveikatos priežiūros ir socialinių paslaugų integracija	Suteikta 3000 integruotų paslaugų	2010-2013	Pasvalio r. sav. administracija, VšĮ Pasvalio pirminės asmens sveikatos priežiūros centras	500	Savivaldybės biudžetas, kiti finansavimo šaltiniai
3.3.2.63	<i>Neteko galios Panevėžio regiono plėtros tarybos 2011 m. gruodžio 22 d. sprendimu Nr. 51/4S-73</i>					

3.3.2.64	Slaugos paslaugų, teikiamų kartu su socialinėmis paslaugomis, plėtra.	Suteikta 4000 integruotų paslaugų	2010-2013	Pasvalio r. sav. administracija, VšĮ Pasvalio pirminės asmens sveikatos priežiūros centras	500	Savivaldybės biudžetas, valstybės biudžetas, kiti finansavimo šaltiniai
3.3.2.65	Greitosios medicinos pagalbos paslaugų teikimo kokybės ir operatyvumo gerinimas, diegiant dispečerinėse tarnybose ir automobiliuose šiuolaikines ryšio priemones	Įgyvendintas 1 projektas	2010-2013	Pasvalio r. sav. administracija, VšĮ Pasvalio pirminės asmens sveikatos priežiūros centras	100	Savivaldybės biudžetas, valstybės biudžetas, ES parama
3.3.2.66	<i>Neteko galios Panevėžio regiono plėtros tarybos 2011 m. gruodžio 22 d. sprendimu Nr. 51/4S-73</i>					
3.3.2.67	<i>Neteko galios Panevėžio regiono plėtros tarybos 2011 m. gruodžio 22 d. sprendimu Nr. 51/4S-73</i>					
3.3.2.68	Visuomenės sveikatos priežiūros paslaugų infrastruktūros Rokiškio rajono savivaldybėje plėtra	Sutvarkytos biuro patalpos, įsigytas tikslinės paskirties automobilis	2010-2013	Rokiškio r. sav. Administracija, Visuomenės sveikatos biuras	600	Valstybės biudžetas, ES parama
3.3.2.69	E. sveikatos paslaugų plėtra Panevėžio regiono asmens sveikatos priežiūros įstaigose	Įdiegta 1 informacinė sistema	2013	VšĮ Rokiškio rajono ligoninė	2.000	ES parama
3.3.2.70	VšĮ Rokiškio PASPC modernizavimas atliekant patalpų remontą ir atnaujinant medicininę įrangą	Modernizuota įstaiga, atnaujinta medicininė įranga	2007-2013	VšĮ Rokiškio PASPC	3.400	Valstybės biudžetas, ES parama, savivaldybės biudžetas
3.3.2.71	VšĮ Rokiškio psichikos sveikatos centro rekonstrukcija, įkuriant dienos centrą stacionarą.	Įkurtas 1 dienos centras, rekonstruotas pastatas	2007-2013	Rokiškio r. sav. administracija, VšĮ Rokiškio psichikos sveikatos centras	1.550	ES parama
3.3.2.72	<i>Neteko galios Panevėžio regiono plėtros tarybos 2011 m. gruodžio 22 d. sprendimu Nr. 51/4S-73</i>					
3.3.2.73	Radiologinės pagalbos optimizavimo Rokiškio rajono ligoninėje 2006-2010 m. investicijų projektas	Skaitmenizuoti rentgeno aparatai	2009-2013	Rokiškio r. sav. administracija, VšĮ Rokiškio rajono ligoninė	5.500	ES parama
3.3.2.74	<i>Neteko galios Panevėžio regiono plėtros tarybos 2011 m. gruodžio 22 d. sprendimu Nr. 51/4S-73</i>					
3.3.2.75	Darbuotojų žinių ir gebėjimų lygio kėlimas, prisitaikant prie besikeičiančios aplinkos sąlygų.	Organizuoti 2 mokymai darbuotojams	2010-2013	Rokiškio r. sav. administracija, VšĮ Rokiškio rajono ligoninė, VšĮ Rokiškio PASPC	515	kiti finansavimo šaltiniai- Norvegijos parama
3.3.2.76	<i>Neteko galios Panevėžio regiono plėtros tarybos 2011 m. gruodžio 22 d. sprendimu Nr. 51/4S-73</i>					

3.3.2.77	Priklausomybės ligų centro iškėlimas į kitas patalpas	Perkeltas centras į kitas patalpas	2011-2013	Panevėžio priklausomybės ligų centras	1.000	Valstybės biudžetas ir kiti šaltiniai
3.3.2.78	<i>Neteko galios Panevėžio regiono plėtros tarybos 2011 m. gruodžio 22 d. sprendimu Nr. 51/4S-73</i>					
3.3.2.79	Sporto medicinos centro internetinės svetainės sukūrimas	Sukurta 1 internetinė svetainė	2011-2013	Panevėžio priklausomybės ligų centras	5	Valstybės biudžetas
3.3.2.80	<i>Neteko galios Panevėžio regiono plėtros tarybos 2011 m. gruodžio 22 d. sprendimu Nr. 51/4S-73</i>					
3.3.2.81	Sportuojančių asmenų dispanserizacijos duomenų ir sveikatos monitoringo sistemos sukūrimas	Sukurta 1 sistema	2011-2013	Panevėžio priklausomybės ligų centras	50	Valstybės biudžetas
3.3.2.82	E.sveikatos paslaugos Informacinių technologijų diegimas Panevėžio miesto greitosios medicinos pagalbos stotyje, siekiant efektyvesnio greitosios medicinos paslaugų teikimo	Įdiegtos informacinės technologijos 1 GMP stotyje	2011-2013	Panevėžio m. greitosios medicinos pagalbos stoties administracija	150	ES parama
3.3.2.83	VšĮ Likėnų reabilitacijos ligoninės gydyklų ir administracinio pastato rekonstrukcija (energijos naudojimo efektyvumo didinimas)	Modernizuoti 2 pastatai	2010-2013	VšĮ Panevėžio ligoninės filialas Likėnų reabilitacinė ligoninė	4.000	Valstybės biudžetas, ES parama, kiti finansavimo šaltiniai
3.3.2.84	<i>Neteko galios Panevėžio regiono plėtros tarybos 2011 m. gruodžio 22 d. sprendimu Nr. 51/4S-73</i>					
3.3.2.85	Teikiamų paslaugų (infrastruktūros) gerinimas	Modernizuota 1 ligoninė	2010-2013	VšĮ Panevėžio ligoninės filialas Likėnų reabilitacinė ligoninė	900	Valstybės biudžetas, ES parama, kiti finansavimo šaltiniai
3.3.2.86	VšĮ Likėnų reabilitacijos ligoninės ūkio pastato ir antro gyvenamojo korpuso renovacija	Renovuoti 2 pastatai	2013	VšĮ Panevėžio ligoninės filialas Likėnų reabilitacinė ligoninė	1.500	Valstybės biudžetas
3.3.2.87	VšĮ Likėnų reabilitacijos ligoninės parko ir teritorijos renovacija	Renovuotas ir žmonėms su negalia pritaikytas 1 ligoninės parkas ir teritorija	2012-2013	VšĮ Panevėžio ligoninės filialas Likėnų reabilitacinė ligoninė	2.400	Valstybės biudžetas
3.3.2.88	Sudėtingų ligų diagnostikos ir gydymo koncentravimas Panevėžio apskrities ligoninėje įgyvendinant Onkologinių ligų ankstyvos diagnostikos gerinimo programą.	Įsigyta nauja diagnostinė aparatūra. Suremontuota 656m ² patalpų.	2007-2013	VšĮ Panevėžio ligoninė	11.900	ES parama
3.3.2.89	Krizių intervencijos centro kūrimas Panevėžio	Parengta programa	2009-2012	VšĮ Panevėžio	2.000	ES parama

	apskritis ligoninėje			ligoninė		
3.3.2.90	Informacinių technologijų paslaugų ir infrastruktūros plėtra "Elektroninė pacientų registracijos sistema VšĮ Panevėžio apskrities ligoninėje".	Parengtas projektas	2007-2008	VšĮ Panevėžio ligoninė	203	ES parama
3.3.2.91	<i>Neteko galios Panevėžio regiono plėtros tarybos 2011 m. gruodžio 22 d. sprendimu Nr. 51/4S-73</i>					
3.3.2.92	Sveikatos plėtra VšĮ Panevėžio apskrities ligoninėje	Įgyvendintas 1 projektas	2010-2013	VšĮ Panevėžio ligoninė	5.000	Savivaldybės biudžetas, valstybės biudžetas, ES parama, kiti finansavimo šaltiniai
3.3.2.93	Vaikų ambulatorinės reabilitacijos infrastruktūros sukūrimas	Sukurta infrastruktūra ir gauta licencija vaikų ambulatorinei reabilitacijai	2007-2008	VšĮ Panevėžio fizinės medicinos reabilitacijos centras	50	Kiti finansavimo šaltiniai
3.3.2.94	E-sveikatos sistemos paslaugų kūrimas, diegimas ir plėtra VšĮ Panevėžio fizinės medicinos ir reabilitacijos centre	Sukurta 1 internetinė svetainė, sukurtos 2 sistemos ir įsigyta reikalinga kompiuterinė ir programinė įranga	2010-2013	VšĮ Panevėžio fizinės medicinos reabilitacijos centras	460	Savivaldybės biudžetas, valstybės biudžetas, ES parama, kiti finansavimo šaltiniai
3.3.2.95	VšĮ Panevėžio fizinės medicinos ir reabilitacijos centro plėtra ir infrastruktūros gerinimas.	Modernizuotas 1 fizinės medicinos ir reabilitacijos centras	2010-2013	VšĮ Panevėžio fizinės medicinos reabilitacijos centras	2.500	Savivaldybės biudžetas, valstybės biudžetas, ES parama, kiti finansavimo šaltiniai
3.3.2.96	Autonominės elektros sistemos įdiegimas VšĮ Panevėžio infekcinėje ligoninėje	Pastatyta 1 autonominė elektros stotis	2011-2013	VšĮ Panevėžio ligoninė	100	Valstybės biudžetas
3.3.2.97	Vaikų sveikatos priežiūros paslaugų prieinamumo ir kokybės gerinimas, ankstyvoji diagnostika bei sveikatos paslaugų kontrolės užtikrinimas	Įsigyti 7 medicinines įrangos komplektai	2009-2010	VšĮ Panevėžio ligoninė	900	ES parama
3.3.2.98	<i>Neteko galios Panevėžio regiono plėtros tarybos 2011 m. gruodžio 22 d. sprendimu Nr. 51/4S-73</i>					
3.3.2.99	Žmogiškųjų išteklių tobulinimas viešajame sektoriuje (mokymai, kvalifikacijos kėlimas)	Apmokyta 50 asmenų	2009-2013	VšĮ Panevėžio ligoninė	60	ES parama
3.3.2.100	VšĮ Panevėžio Infekcinės ligoninės diagnostinės aparatūros ir baldų atnaujinimas	Įrengta 1 sterilizacinė ir 4 procedūrinės, įsigyta 104 baldų komplektai	2009-2013	VšĮ Panevėžio ligoninė	600	Valstybės biudžetas, ES parama
3.3.2.101	E-sveikatos paslaugų plėtra VšĮ Panevėžio infekcinėje ligoninėje	Įsigyta 1 programinė įranga	2010-2013	VšĮ Panevėžio ligoninė	300	ES parama
3.3.2.102	Diagnostinės įrangos atnaujinimas (Panevėžio miesto ir rajono Tuberkuliozės ir profilaktikos programa)	Įsigytas 1 medicinines įrangos komplektas	2008-2013	VšĮ Panevėžio ligoninė	17	Savivaldybės biudžetas

3.3.2.103	Laboratorinės ir dezinfekcinės įrangos atnaujinimas (Valstybinė Tuberkuliozės diagnostikos, ambulatorinio gydymo ir kontrolės išlaidų kompensavimo programos)	Atnaujinta įranga 2 skyriuose	2008-2013	VšĮ Panevėžio ligoninė	1.120	Valstybės biudžetas
3.3.2.104	Psichikos dienos stacionaro (centro) įkūrimas	Įkurtas psichikos dienos stacionaras (centras)	2012-2013	Panevėžio m. sav. administracija	1.713	ES parama, valstybės biudžetas
3.3.2.105	Ambulatorinės slaugos paslaugų plėtra, prieinamumo ir kokybės gerinimas įkuriant slaugos namuose tarnybą	Įgyvendinta, paslaugos finansuojamos iš Teritorinės ligonių kasos. 2009 m. paslaugų suteikta 289 pacientams	2007-2008	VšĮ Panevėžio miesto poliklinika	109	ES parama, valstybės biudžetas
3.3.2.106	Viešosios įstaigos Panevėžio miesto poliklinikos pastato ir šilumos ūkio energijos vartojimo efektyvumo didinimas	Sumažėjusios infrastruktūros išlaikymo sąnaudos	2009-2013	VšĮ Panevėžio miesto poliklinika	2.590	ES parama, valstybės biudžetas
3.3.2.107	<i>Neteko galios Panevėžio regiono plėtros tarybos 2011 m. gruodžio 22 d. sprendimu Nr. 51/4S-73</i>					
3.3.2.108	Renovuoti ligoninės VšĮ „Pasvalio ligoninė“ pastatą	Renovuotas 1 pastatas	2011-2012	VšĮ Pasvalio ligoninė	3.000	Savivaldybės biudžetas, valstybės biudžetas, ES parama
3.3.2.109	Operacinių ir reanimacijos patalpų renovacija	Renovuotos operacinės ir reanimacijos patalpos	2012-2013	VšĮ Pasvalio ligoninė	3.500	Valstybės biudžetas
3.3.2.110	Ambulatorinių reabilitacinių paslaugų plėtra, renovuojant ambulatorinės reabilitacijos skyrių, įsigyjant medicininę įrangą	Įgyvendintas 1 projektas	2011	VšĮ Pasvalio ligoninė	620	ES parama
3.3.2.111	Renovuoti dienos chirurgijos skyrių (250m ²) įsigyjant medicininę įrangą	Renovuotas 1 dienos chirurgijos skyrius	2011	VšĮ Pasvalio ligoninė	1.000	ES parama
3.3.2.112	Ambulatorinių paslaugų plėtra, įsigyjant med. įrangą ir skaitmenizuojant 2 rentgeno aparatus	Modernizuota 1 ligoninė	2011	VšĮ Pasvalio ligoninė	950	ES parama
3.3.2.113	GMP automobilio įsigijimas	Įsigytas 1 GMP automobilis	2011	VšĮ Pasvalio ligoninė	200	ES parama
3.3.2.114	Dienos stacionaro paslaugų vystymas VšĮ Pasvalio pirminės asmens sveikatos priežiūros centre	Suteikta 2000 paslaugų	2010-2013	VšĮ Pasvalio pirminės asmens sveikatos priežiūros centras	50	Savivaldybės biudžetas, kiti finansavimo šaltiniai
3.3.2.115	Greitosios medicinos pagalbos paslaugų teikimo kokybės ir operatyvumo gerinimas atnaujinant GMP automobilių parką ir aprūpinant reikiama įranga dispečerinę	Atnaujintas GMP automobilių parkas (4 automobiliai) aprūpinta dispečerinė reikiama įranga pagal LR SAM patvirtintus reikalavimus (kompiuterinė iškvietimų registravimo įranga)	2007-2013	VšĮ Rokiškio PASPC	1.375	Valstybės biudžetas, ES parama, kiti finansavimo šaltiniai

3.3.2.116	<i>Neteko galios Panevėžio regiono plėtros tarybos 2011 m. gruodžio 22 d. sprendimu Nr. 51/4S-73</i>					
3.3.2.117	Energijos išteklių taupymas Rokiškio psichiatrijos ligoninėje	Rekonstruota ir modernizuota 12 ligoninės pastatų ir modernizuota 1 katilinė	2007-2013	VšĮ Rokiškio psichiatrijos ligoninė	20.668	ES parama, valstybės biudžetas, įstaigos lėšos, kiti finansavimo šaltiniai
3.3.2.118	<i>Neteko galios Panevėžio regiono plėtros tarybos 2011 m. gruodžio 22 d. sprendimu Nr. 51/4S-73</i>					
3.3.2.119	Palaikomojo gydymo ir slaugos paslaugų integracija į VšĮ Rokiškio rajono ligoninės struktūrą	Suremontuotos patalpos ir įrengti liftai, įsigyta medicininė įranga ir suremontuotos patalpos paliatyviai slaugai	2007-2013	VšĮ Rokiškio rajono ligoninė	1.634	Valstybės biudžetas,
3.3.2.120	<i>Neteko galios Panevėžio regiono plėtros tarybos 2011 m. gruodžio 22 d. sprendimu Nr. 51/4S-73</i>					
3.3.2.121	<i>Neteko galios Panevėžio regiono plėtros tarybos 2011 m. gruodžio 22 d. sprendimu Nr. 51/4S-73</i>					
3.3.2.122	Priėmimo – skubiosios pagalbos infrastruktūros gerinimas, dienos stacionaro, dienos chirurgijos paslaugų plėtra, pritaikant (rekonstruojant) esamas patalpas, įsigyjant įrangą ir išmokant išeitines kompensacijas	Įsigyta medicininė įranga, suremontuotos patalpos	2008-2013	VšĮ Rokiškio rajono ligoninė	800	Valstybės biudžetas, savivaldybės lėšos, ligoninės lėšos
3.3.2.123	<i>Neteko galios Panevėžio regiono plėtros tarybos 2011 m. gruodžio 22 d. sprendimu Nr. 51/4S-73</i>					
3.3.2.124	<i>Neteko galios Panevėžio regiono plėtros tarybos 2011 m. gruodžio 22 d. sprendimu Nr. 51/4S-73</i>					
3.3.2.125	VšĮ Rokiškio rajono ligoninės modernizacija didinant energijos vartojimo efektyvumą (vandens, kanalizacijos ir kitų inžinierinių tinklų renovacija)	Renovuoti inžinieriniai tinklai	2009-2013	VšĮ Rokiškio rajono ligoninė	7.285	ES parama
3.3.2.126	Energijos vartojimo efektyvumo didinimas Rokiškio rajono ligoninėje	Renovuotas 1 pastatas	2008-2013	VšĮ Rokiškio rajono ligoninė	4.870	ES parama
3.3.2.127	<i>Neteko galios Panevėžio regiono plėtros tarybos 2011 m. gruodžio 22 d. sprendimu Nr. 51/4S-73</i>					
3.3.2.128	<i>Neteko galios Panevėžio regiono plėtros tarybos 2011 m. gruodžio 22 d. sprendimu Nr. 51/4S-73</i>					
3.3.2.129	<i>Neteko galios Panevėžio regiono plėtros tarybos 2011 m. gruodžio 22 d. sprendimu Nr. 51/4S-73</i>					
3.3.2.130	<i>Neteko galios Panevėžio regiono plėtros tarybos 2011 m. gruodžio 22 d. sprendimu Nr. 51/4S-73</i>					

3.3.2.131	<i>Neteko galios Panevėžio regiono plėtros tarybos 2011 m. gruodžio 22 d. sprendimu Nr. 51/4S-73</i>					
3.3.2.132	Rokiškio rajono ligoninės 3-jų skyrių patalpų renovacija	Renovuotos patalpos ir įsigyta medicininė įranga	2012-2013	VšĮ Rokiškio rajono ligoninė	6.000	Savivaldybės biudžetas, valstybės biudžetas, ES parama, kiti finansavimo šaltiniai
3.3.2.133	Specialios paskirties automobilio įsigijimas ligonių transportavimui Rokiškio rajono ligoninėje	Įsigytas 1 GMP automobilis	2009-2013	VšĮ Rokiškio rajono ligoninė	700	ES parama
3.3.2.134	<i>Neteko galios Panevėžio regiono plėtros tarybos 2011 m. gruodžio 22 d. sprendimu Nr. 51/4S-73</i>					
Lėšų poreikis 3.3.2. uždavinio įgyvendinimui					230.748	

Uždavinys 3.3. Plėsti kultūros, sporto paslaugas ir gerinti veiklos sąlygas

Eil.Nr.	Priemonės pavadinimas	Planuojamas rezultatas	Laikotarpis	Atsakinga institucija	Lėšų poreikis, tūkst. Lt	Finansavimo šaltiniai
3.3.3.1	Biržų kultūros centro pastato kapitalinis remontas ir jo veiklos modernizavimas	Suremontuotas pastatas, įsigyti baldai, įranga	2007-2013	Biržų r. sav. administracija	6.250	Savivaldybės biudžetas, valstybės biudžetas, kiti finansavimo šaltiniai
3.3.3.2	<i>Neteko galios Panevėžio regiono plėtros tarybos 2011 m. gruodžio 22 d. sprendimu Nr. 51/4S-73</i>					
3.3.3.3	Biržų rajono savivaldybės viešosios bibliotekos naujo pastato statyba ir veiklos modernizavimas	Pastatytas naujas bibliotekos pastatas	2010-2013	Biržų r. sav. administracija	6.000	Savivaldybės biudžetas, valstybės biudžetas, kiti finansavimo šaltiniai
3.3.3.4	<i>Neteko galios Panevėžio regiono plėtros tarybos 2011 m. gruodžio 22 d. sprendimu Nr. 51/4S-73</i>					
3.3.3.5	Biržų krašto muziejaus „Sėla“ ir jo veiklos modernizavimas	Modernizuotas muziejus	2008-2010	Biržų r. sav. administracija	3.050	Savivaldybės biudžetas, valstybės biudžetas, ES parama, kiti finansavimo šaltiniai
3.3.3.6	Biržų m. stadiono rekonstravimas	Rekonstruotas stadionas	2007-2011	Biržų r. sav. administracija	3.900	Savivaldybės biudžetas, valstybės biudžetas, kiti finansavimo šaltiniai
3.3.3.7	Sporto ir sveikatingumo komplekso statyba Biržų m.	Įgyvendintas 1 projektas	2009-2010	Biržų r. sav. administracija	10.000	Savivaldybės biudžetas, valstybės biudžetas, ES parama, kiti finansavimo šaltiniai
3.3.3.8	Biržų r. Vabalninko krašto muziejaus patalpų atnaujinimas	Suremontuotos patalpos	2011-2013	Biržų r. sav. administracija	10	Savivaldybės biudžetas
3.3.3.9	Lauko estradų ir aikštelių Biržų r. seniūnijose atnaujinimas ir plėtra	Įgyvendinti 4 projektai	2008-2013	Biržų r. sav. administracija	600	Savivaldybės biudžetas, valstybės biudžetas, ES parama, kiti finansavimo šaltiniai

Panevėžio regiono 2007-2013 m. plėtros planas

3.3.3.10	Sporto aikštelių, stadionų šalia mokyklų, mokyklų sporto bazių Biržų r. įrengimas ir atnaujinimas	Įgyvendintas 1 projektas	2007-2013	Biržų r. sav. administracija	2.650	Savivaldybės biudžetas, valstybės biudžetas, ES parama, kiti finansavimo šaltiniai
3.3.3.11	Kupiškio miesto stadiono rekonstravimas pritaikant gimnazijos poreikiams	Rekonstruotas 1 stadionas	2007-2013	Kupiškio r. sav. administracija	5.757	Savivaldybės biudžetas, valstybės biudžetas, ES parama
3.3.3.12	Kupiškio rajono savivaldybės kultūros centro rekonstravimas	Rekonstruotas 1 kultūros centras	2007-2013	Kupiškio r. sav. administracija	3.700	Savivaldybės biudžetas, valstybės biudžetas, ES parama
3.3.3.13	<i>Neteko galios Panevėžio regiono plėtros tarybos 2011 m. gruodžio 22 d. sprendimu Nr. 51/4S-73</i>					
3.3.3.14	<i>Neteko galios Panevėžio regiono plėtros tarybos 2011 m. gruodžio 22 d. sprendimu Nr. 51/4S-73</i>					
3.3.3.15	Kupiškio Etnografijos muziejaus ir jo filialų materialinės bazės gerinimas	Modernizuotas muziejus ir jo filialai	2007-2013	Kupiškio r. sav. administracija	500	Savivaldybės biudžetas, valstybės biudžetas, ES parama
3.3.3.16	Kultūros centrų pastatų rekonstravimas ir materialinės bazės pagerinimas	Rekonstruoti ir modernizuoti 3 kultūros centrų pastatai	2007-2013	Kupiškio r. sav. administracija	5.000	Savivaldybės biudžetas, valstybės biudžetas, ES parama
3.3.3.17	Viešosios bibliotekos ir jos filialų materialinės bazės ir dokumentų atnaujinimas	Atnaujinti dokumentai 18 viešosios bibliotekos filialų	2007-2013	Kupiškio r. sav. administracija	710	Savivaldybės biudžetas, valstybės biudžetas, ES parama
3.3.3.18	Viešosios bibliotekos ir jos filialų pastatų modernizavimas. Pagal poreikį padidinimas viešosios bibliotekos filialų pasiekiamumą žmonėms su negalia.	Modernizuotas 1 objektas	2008-2013	Kupiškio r. sav. administracija	4.200	Savivaldybės biudžetas, valstybės biudžetas, ES parama
3.3.3.19	Kultūrinius poreikius tenkinančių renginių organizavimo skatinimas	Suorganizuoti 3 renginiai per metus	2007-2013	Kupiškio r. sav. administracija	1.200	Savivaldybės biudžetas, valstybės biudžetas, ES parama
3.3.3.20	<i>Neteko galios Panevėžio regiono plėtros tarybos 2011 m. gruodžio 22 d. sprendimu Nr. 51/4S-73</i>					
3.3.3.21	<i>Neteko galios Panevėžio regiono plėtros tarybos 2011 m. gruodžio 22 d. sprendimu Nr. 51/4S-73</i>					
3.3.3.22	<i>Neteko galios Panevėžio regiono plėtros tarybos 2011 m. gruodžio 22 d. sprendimu Nr. 51/4S-73</i>					
3.3.3.23	<i>Neteko galios Panevėžio regiono plėtros tarybos 2011 m. gruodžio 22 d. sprendimu Nr. 51/4S-73</i>					
3.3.3.24	Kupiškio rajono Kūno kultūros ir sporto centro materialinės bazės atnaujinimas	Modernizuotas 1 objektas	2007-2013	Kupiškio r. sav. administracija	270	Savivaldybės biudžetas, valstybės biudžetas, ES parama
3.3.3.25	Žaidimų ir sporto aikštelių įrengimas ir modernizavimas	Įrengtos ir modernizuotos 3 žaidimų aikštelės	2011-2013	Kupiškio r. sav. administracija	500	Savivaldybės biudžetas, valstybės biudžetas, ES parama
3.3.3.26	<i>Neteko galios Panevėžio regiono plėtros tarybos 2011 m. gruodžio 22 d. sprendimu Nr. 51/4S-73</i>					
3.3.3.27	Universalios sporto arenos įkūrimas	Įkurta 1 universali sporto arena	2007-2008	Panevėžio m. sav. administracija	122.311	Savivaldybės biudžetas, valstybės biudžetas, ES parama
3.3.3.28	Miesto teatrų rekonstrukcija, modernizavimas ir	Rekonstruoti ir modernizuoti	2007-2013	Panevėžio m. sav.	20.000	Savivaldybės biudžetas, valstybės

Panevėžio regiono 2007-2013 m. plėtros planas

	veiklos tobulinimas	miesto teatrai		administracija		biudžetas, ES parama
3.3.3.29	Kūno kultūros ir sporto centro lengvosios atletikos maniežo atnaujinimas ir plėtra	Atnaujintas 1 maniežas	2009-2013	Panevėžio m. sav. administracija	7.107	Savivaldybės biudžetas, valstybės biudžetas
3.3.3.30	Sporto aikštelių prie mokyklų ir daugiabučių gyvenamųjų namų atnaujinimas ir įrengimas	Renovuota 50 sporto aikštelių	2008-2013	Panevėžio m. sav. administracija	5.628	Savivaldybės biudžetas
3.3.3.31	<i>Neteko galios Panevėžio regiono plėtros tarybos 2011 m. gruodžio 22 d. sprendimu Nr. 51/4S-73</i>					
3.3.3.32	Daugiafunkcinio "Aukštaitijos" sporto komplekso rekonstravimas	Rekonstruotas 1 daugiafunkcinis sporto kompleksas	2010-2013	Panevėžio m. sav. administracija	2.500	Valstybės biudžetas
3.3.3.33	Bibliotekų pastatų renovavimas ir modernizavimas	Renovuoti ir modernizuoti 46 bibliotekų pastatai	2007-2013	Panevėžio r. sav. administracija	3.000	Valstybės biudžetas, ES parama
3.3.3.34	Sporto bazių statyba ir renovacija, sporto aikštelių įrengimas	Prie 4 bendrojo lavinimo mokyklų įrengta ar renovuota 12 aikštelių	2007-2013	Panevėžio r. sav. administracija	14.300	Savivaldybės biudžetas, valstybės biudžetas, ES parama
3.3.3.35	Panevėžio r. Raguvos kartodromo rekonstrukcija ir modernizavimas	Rekonstruotas ir modernizuotas 1 kartodromas	2008-2009	Panevėžio r. sav. administracija	1.500	Savivaldybės biudžetas, valstybės biudžetas, ES parama
3.3.3.36	Kultūros namų rekonstrukcija ir modernizavimas	Rekonstruoti ir modernizuoti 2 kultūros centrai	2007-2013	Panevėžio r. sav. administracija	28.000	Savivaldybės biudžetas, valstybės biudžetas, ES parama
3.3.3.37	Bendradarbiauti su užsienio valstybių kultūros įstaigomis	Įgyvendintas 1 projektas	2007-2013	Pasvalio r. sav. administracija	210	Savivaldybės biudžetas, valstybės biudžetas
3.3.3.38	Renovuoti, rekonstruoti, modernizuoti Pasvalio kultūros namus ir jų filialus	Modernizuotos 4 kultūros įstaigos	2008-2013	Pasvalio r. sav. administracija	7.000	Savivaldybės biudžetas, valstybės biudžetas
3.3.3.39	Renovuoti Pasvalio Mariaus Katiliškio viešosios bibliotekos, Joniškėlio miesto, Švobiškio bibliotekų pastatus	Renovuotos 3 bibliotekos	2012-2013	Pasvalio r. sav. administracija	5.000	Savivaldybės biudžetas, valstybės biudžetas
3.3.3.40	Rekonstruoti rajono bibliotekas, pritaikant patalpas neįgaliems	Rekonstruotos 22 bibliotekos	2010-2013	Pasvalio r. sav. administracija	2.000	Savivaldybės biudžetas, valstybės biudžetas
3.3.3.41	Organizuoti tradicinius ir naujus kultūros renginius	Surengta 4500 renginių	2007-2013	Pasvalio r. sav. administracija	390	Savivaldybės biudžetas, valstybės biudžetas
3.3.3.42	Skatinti ir remti meninius, kultūrinius leidinius	Paremta 30 leidinių	2007-2013	Pasvalio r. sav. administracija	310	Savivaldybės biudžetas, valstybės biudžetas
3.3.3.43	Mokyklų stadionų atnaujinimas	Atnaujinti 4 stadionai	2012-2013	Pasvalio r. sav. administracija	3.100	Savivaldybės biudžetas, valstybės biudžetas
3.3.3.44	Žaidimų aikštelių atnaujinimas	Atnaujintos 8 žaidimų aikštelės	2008-2013	Pasvalio r. sav. administracija	350	Savivaldybės biudžetas, valstybės biudžetas
3.3.3.45	Stadiono dangos keitimas	Atnaujinta 1 stadiono stogo danga	2008	Pasvalio r. sav. administracija	800	Savivaldybės biudžetas, valstybės biudžetas
3.3.3.46	Rajono bibliotekų atnaujinimas	Atnaujintos 8 bibliotekos	2009-2013	Pasvalio r. sav.	3.000	Savivaldybės biudžetas, valstybės

				administracija		biudžetas
3.3.3.47	Kompiuterinio raštingumo pradmenų mokymai rajono gyventojams	Įgyvendintas 1 projektas	2008-2013	Pasvalio r. sav. administracija	150	Savivaldybės biudžetas, valstybės biudžetas
3.3.3.48	Pasvalio krašto muziejaus ekspozicijų modernizavimas	Modernizuota 1 muziejaus ekspozicija	2007-2010	Pasvalio r. sav. administracija	270	Savivaldybės biudžetas, valstybės biudžetas
3.3.3.49	Pasvalio krašto muziejaus eksponatų saugyklos pastatymas ir įrengimas	Įrengta 1 muziejaus eksponatų saugykla	2012-2013	Pasvalio r. sav. administracija	1.000	Savivaldybės biudžetas, valstybės biudžetas
3.3.3.50	Pasvalio sporto mokyklos rekonstrukcija	Rekonstruotas 1 sporto mokykla	2007-2010	Pasvalio r. sav. administracija	10.000	Savivaldybės biudžetas, valstybės biudžetas, ES parama
3.3.3.51	Apšiltinti Pasvalio krašto muziejaus pastatą, pakeisti langus	Renovuotas 1 pastatas	2011-213	Pasvalio r. sav. administracija	2.000	Savivaldybės biudžetas, valstybės biudžetas
3.3.3.52	Renovuoti Eugenijaus ir Leonardo Matuzevičių memorialinį muziejų	Renovuotas 1 pastatas	2011-2013	Pasvalio r. sav. administracija	500	Savivaldybės biudžetas, valstybės biudžetas
3.3.3.53	Renovuoti Pasvalio kultūros centro skyrius: Mikoliškio, Ustukių, Valakėlių.	Renovuoti 3 pastatai	2011-2013	Pasvalio r. sav. administracija	400	Savivaldybės biudžetas, valstybės biudžetas
3.3.3.54	Remti informacinių technologijų diegimo projektus kultūros įstaigose	Paremti 6 projektai	2011-2013	Pasvalio r. sav. administracija	4.000	Savivaldybės biudžetas, valstybės biudžetas, ES parama
3.3.3.55	Skaitmeninti Pasvalio krašto kultūros paveldo objektus, organizuoti prieigą prie jų	Įdiegta 1 sistema	2010-2013	Pasvalio r. sav. administracija	2.000	Savivaldybės biudžetas, valstybės biudžetas, ES parama
3.3.3.56	Skatinti jaunimo kūrybiškumą, iniciatyvas, kurti edukacines programas	Parengta 60 programų	2010-2013	Pasvalio r. sav. administracija	500	Savivaldybės biudžetas, valstybės biudžetas
3.3.3.57	Vykdyti įvairius kultūrinius švietėjiškus projektus	Parengta ir įgyvendinta 160 projektų	2010-2013	Pasvalio r. sav. administracija	2.000	Savivaldybės biudžetas, valstybės biudžetas
3.3.3.58	Atnaujinti ir modernizuoti rajono bendro lavinimo ir neformalaus ugdymo mokyklų sporto sales, aikštynus, stadionus	Renovuoti 7 sporto objektai	2007-2013	Rokiškio r. sav. administracija	2.760	Savivaldybės biudžetas, valstybės biudžetas, ES parama, kiti finansavimo šaltiniai
3.3.3.59	Vaikų žaidimo, sporto aikštynų, esančių rajono seniūnijose (gyvenamųjų namų kvartaluose, parkuose, paplūdimiuose) atnaujinimas bei naujų įrengimas	Įrengta ir atnaujinta 10 sporto aikštelių	2010-2013	Rokiškio r. sav. administracija	1.750	Savivaldybės biudžetas, valstybės biudžetas, ES parama, kiti finansavimo šaltiniai
3.3.3.60	Daugiafunkcinio rekreacijos, sporto ir sveikatingumo komplekso statyba	Pastatytas 1 daugiafunkcinis sporto ir sveikatingumo kompleksas	2010-2013	Rokiškio r. sav. administracija	21.000	Savivaldybės biudžetas, valstybės biudžetas, ES parama, kiti finansavimo šaltiniai
3.3.3.61	Rokiškio kultūros centro pastato Respublikos g. 96, Rokiškyje rekonstravimas	Rekonstruotas kultūros centras	2008-2013	Rokiškio r. sav. administracija	6.628	Savivaldybės biudžetas, valstybės biudžetas, ES parama, kiti finansavimo šaltiniai
3.3.3.62	<i>Neteko galios Panevėžio regiono plėtros tarybos 2011 m. gruodžio 22 d. sprendimu Nr. 51/4S-73</i>					
3.3.3.63	Rokiškio rajono savivaldybės viešosios bibliotekos ir filialų pastatų remontas, bei	Suremontuota 10 filialų patalpų	2011-2013	Rokiškio r. sav. administracija	1.395	Savivaldybės biudžetas, valstybės biudžetas, ES parama, kiti

	materialinės bazės atnaujinimas					finansavimo šaltiniai
3.3.3.64	<i>Neteko galios Panevėžio regiono plėtros tarybos 2011 m. gruodžio 22 d. sprendimu Nr. 51/4S-73</i>					
3.3.3.65	Kultūrinio bendradarbiavimo projektai	Įgyvendinti 3 kultūrinio bendradarbiavimo projektai	2011-2013	Rokiškio r. sav. administracija	410	ES parama, kiti finansavimo šaltiniai
3.3.3.66	Atnaujinti Rokiškio rajono bibliotekų fondus	Knygų fondai kasmet atnaujinami 0,5 proc. naujomis knygomis	2009-2013	Rokiškio r. sav. administracija	420	Savivaldybės biudžetas, valstybės biudžetas
3.3.3.67	Rokiškio krašto kultūros paveldo, saugomo Rokiškio krašto muziejuje, perkėlimas į skaitmeninį formatą	Į skaitmeninį formatą perkeliamas Rokiškio krašto muziejuje saugomas kultūros paveldas	2009-2013	Rokiškio r. sav. administracija, Rokiškio krašto muziejus	900	Savivaldybės biudžetas, valstybės biudžetas, ES parama, kiti finansavimo šaltiniai
3.3.3.68	Rokiškio krašto muziejaus veiklos modernizavimas ir paslaugų plėtra, įdiegiant modernias informacines technologijas	Įdiegtos modernios informacinės technologijos	2009-2010	Rokiškio r. sav. administracija, Rokiškio krašto muziejus	100	Savivaldybės biudžetas, valstybės biudžetas, ES parama, kiti finansavimo šaltiniai
3.3.3.69	Rekonstruoti ledo ritulio aikštelę	Rekonstruota 1 ledo ritulio aikštė	2011-2013	Rokiškio r. sav. administracija, Rokiškio rajono kūno kultūros ir sporto centras	2.000	Savivaldybės biudžetas, valstybės biudžetas, ES parama, kiti finansavimo šaltiniai
3.3.3.70	Rokiškio rajono kūno kultūros ir sporto centro šaudyklos atnaujinimas ir modernizavimas	Atnaujintas 1 pastatas, įsigyta šiuolaikiška įranga	2010-2011	Rokiškio r. sav. administracija, Rokiškio rajono kūno kultūros ir sporto centras	283	Savivaldybės biudžetas, valstybės biudžetas, kiti finansavimo šaltiniai
3.3.3.71	Įrengti šiuolaikinę sunkiosios atletikos salę Rokiškio mieste	Įrengta 1 sporto salė, išaugo sportuojančių skaičius	2011-2013	Rokiškio r. sav. administracija, Rokiškio rajono kūno kultūros ir sporto centras	130	Savivaldybės biudžetas, valstybės biudžetas, kiti finansavimo šaltiniai
3.3.3.72	Sporto aikštyno renovacijos techninio projekto parengimas (Pilėnų g.35, Panevėžys)	Parengtas 1 techninis projektas	2013	VšĮ Panevėžio profesinio rengimo centras	100	Valstybės biudžetas, ES parama, kiti finansavimo šaltiniai
Lėšų poreikis 3.3.3. uždavinio įgyvendinimui					341.499	

Uždavinys 3.4. Gerinti policijos, gaisrinės, pasienio tarnybų darbą

Eil.Nr.	Priemonės pavadinimas	Planuojamas rezultatas	Laikotarpis	Atsakinga institucija	Lėšų poreikis, tūkst. Lt	Finansavimo šaltiniai
---------	-----------------------	------------------------	-------------	-----------------------	--------------------------	-----------------------

3.3.4.1	<i>Neteko galios Panevėžio regiono plėtros tarybos 2011 m. gruodžio 22 d. sprendimu Nr. 51/4S-73</i>					
3.3.4.2	Programos „Gyvenkime ramiai ir saugiai“ (vaizdo stebėjimo kamerų Biržų m. įrengimas) kartu su Biržų rajono policijos komisariatu įgyvendinimas	Įgyvendintas 1 projektas	2007-2008	Biržų r. sav. administracija	200	Savivaldybės biudžetas, valstybės biudžetas
3.3.4.3	Eismo saugumo gerinimas Panevėžio rajone	Organizuojama po 2-3 renginius per savaitę	2007-2013	Panevėžio r. sav. administracija	3.060	Valstybės biudžetas, kiti finansavimo šaltiniai
3.3.4.4	Potencialiai pavojingiausiose Pasvalio miesto vietose įrengti vaizdo kameras	Įrengtos 5 vaizdo kameros	2007-2013	Pasvalio r. sav. administracija	490	Savivaldybės biudžetas, valstybės biudžetas, kiti finansavimo šaltiniai
3.3.4.5	Vaiko justicijos kambarys	Įrengtas vaiko apklausos kambarys	2007-2010	Panevėžio aps. VPK	275	Valstybės biudžetas
3.3.4.6	Policijos pareigūnų įvaizdžio formavimas	Sukurtas teigiamas policijos pareigūno įvaizdis, kyla policijos reitingai	2007-2010	Panevėžio aps. VPK	75	Valstybės biudžetas
3.3.4.7	Saugūs ir sveiki mokykloje	Sukurta saugi ir sveika ugdymo(si) ir socializacijos aplinka	2007-2010	Panevėžio aps. VPK	200	Valstybės biudžetas, Savivaldybės biudžetas
Lėšų poreikis 3.3.4. uždavinio įgyvendinimui					4.300	

TIKSLAS IV. REGIONINĖ IR VIETINĖ PLĖTRA

Uždavinys 4.1. Parengti bendruosius ir specialiuosius dokumentus

Eil.Nr.	Priemonės pavadinimas	Planuojamas rezultatas	Laikotarpis	Atsakinga institucija	Lėšų poreikis, tūkst. Lt	Finansavimo šaltiniai
3.4.1.1	Panevėžio regiono plėtros plano atnaujinimas	Atnaujintas 1 regiono plėtros planas	2009-2010	Panevėžio apskrities viršininko administracija	330	Valstybės biudžetas, ES parama
3.4.1.2	Panevėžio apskrities atliekų tvarkymo studijos parengimas ir Panevėžio apskrities atliekų tvarkymo plano atnaujinimas	Parengta 1 atliekų tvarkymo studija ir atnaujintas 1 planas	2009	Panevėžio apskrities viršininko administracija	30	Valstybės biudžetas, ES parama
3.4.1.3	<i>Neteko galios Panevėžio regiono plėtros tarybos 2011 m. gruodžio 22 d. sprendimu Nr. 51/4S-73</i>					
3.4.1.4	Biržų rajono plėtros strateginio plano atnaujinimas	Atnaujintas 1 strateginis plėtros planas	2010-2012	Biržų r. sav. administracija	80	Savivaldybės biudžetas, valstybės biudžetas, ES parama

Panevėžio regiono 2007-2013 m. plėtros planas

3.4.1.5	Biržų m. bendrojo plano parengimas	Parengtas bendrasis planas	2011-2013	Biržų r. sav. administracija	800	Savivaldybės biudžetas, valstybės biudžetas, ES parama
3.4.1.6	Gyvenamųjų namų kvartalo Biržų m. prie Lietaus ir Saulės g. detalusis planas	Parengtas 1 detalusis planas	2007	Biržų r. sav. administracija	40	Savivaldybės biudžetas, valstybės biudžetas, kiti finansavimo šaltiniai
3.4.1.7	Sklypo motokroso trasai įrengti Biržų m. detalusis planas	Parengtas 1 detalusis planas	2008-2010	Biržų r. sav. administracija	40	Savivaldybės biudžetas, kiti finansavimo šaltiniai
3.4.1.8	Biržų rajono savivaldybės teritorijos vandens tiekimo ir nuotekų tvarkymo infrastruktūros plėtros plano parengimas	Parengtas 1 specialusis planas	2010-2011	Biržų r. sav. administracija	110	Savivaldybės biudžetas, valstybės biudžetas, ES parama
3.4.1.9	Biržų rajono šilumos ūkio specialiojo plano atnaujinimas	Atnaujintas 1 specialusis planas	2012-2013	Biržų r. sav. administracija	80	Savivaldybės biudžetas, valstybės biudžetas, ES parama, kiti finansavimo šaltiniai
3.4.1.10	Kitų Biržų rajono teritorijų planavimo dokumentų rengimas	Parengta 40 detaliųjų ir specialiųjų planų	2008-2013	Biržų r. sav. administracija	1.800	Savivaldybės biudžetas, valstybės biudžetas, ES parama, kiti finansavimo šaltiniai
3.4.1.11	Biržų rajono savivaldybės trumpalaikio strateginio veiklos plano parengimas	Parengtas 1 strateginis plėtros planas	2010-2012	Biržų r. sav. administracija	50	Savivaldybės biudžetas, valstybės biudžetas, ES parama
3.4.1.12	Sporto ir sveikatingumo centro statybos Biržų m. techninių dokumentų parengimas	Parengti techniniai dokumentai	2010-2013	Biržų r. sav. administracija	200	Savivaldybės biudžetas, valstybės biudžetas, kiti finansavimo šaltiniai
3.4.1.13	Kupiškio rajono bendrojo teritorijos plano parengimas	Parengtas 1 teritorijos bendrasis planas	2010-2012	Kupiškio r. sav. administracija	588	
3.4.1.14	Kupiškio rajono plėtros iki 2020 m. strateginio plano parengimas	Parengtas 1 strateginis planas	2010-2012	Kupiškio r. sav. administracija	130	Savivaldybės biudžetas, ES parama
3.4.1.15	Pagal poreikį specialiųjų ir detaliųjų planų rengimas	Parengta 10 planų	2007-2013	Kupiškio r. sav. administracija	560	Savivaldybės biudžetas, ES parama
3.4.1.16	Rengti Kupiškio rajono savivaldybės strateginius veiklos planus	Parengtas 1 strateginis planas	2011-2012	Kupiškio r. sav. administracija	36	Savivaldybės biudžetas, ES parama
3.4.1.17	Detaliųjų ir specialiųjų planų rengimas	Parengti 8 detalieji ir specialieji planai	2008-2013	Panevėžio m. sav. administracija	4.000	Savivaldybės biudžetas, ES parama
3.4.1.18	Panevėžio miesto plėtros 2004–2013 metų strateginio plano, rodiklių peržiūra ir korektūra	Atnaujintas 1 strateginis planas	2010-2011	Panevėžio m. sav. administracija	129	Savivaldybės biudžetas, ES parama
3.4.1.19	Panevėžio miesto plėtros 2014–2020 metų strateginio plano parengimas	Parengtas 1 strateginis planas	2011-2013	Panevėžio m. sav. administracija	400	Savivaldybės biudžetas, ES parama
3.4.1.20	Panevėžio miesto istorinės dalies paveldotvarkos specialusis planas (tvarkymo planas)	Parengtas 1 specialusis planas	2010-2013	Panevėžio m. sav. administracija	100	Savivaldybės biudžetas, ES parama
3.4.1.21	Parengti Ramygalos miesto ir Panevėžio r. miestelių bendruosius planus	Parengti 7 bendrieji planai	2007-2013	Panevėžio r. sav. administracija	2.100	Savivaldybės biudžetas, ES parama
3.4.1.22	Rengti specialiuosius planus Panevėžio rajone	Parengti 4 specialieji planai	2007-2013	Panevėžio r. sav.	900	Savivaldybės biudžetas, ES

Panevėžio regiono 2007-2013 m. plėtros planas

				administracija		parama
3.4.1.23	Parengti Panevėžio rajono strateginį plėtros planą	Parengtas 1 plėtros planas	2007-2008	Panevėžio r. sav. administracija	200	Savivaldybės biudžetas, ES parama
3.4.1.24	Parengti Panevėžio rajono bendrąjį planą	Parengtas 1 bendrasis planas	2007-2008	Panevėžio r. sav. administracija	650	Savivaldybės biudžetas, ES parama
3.4.1.25	Parengti Panevėžio rajono šilumos ūkio specialųjį planą	Parengtas 1 specialusis planas	2008	Panevėžio r. sav. administracija	100	Savivaldybės biudžetas, ES parama
3.4.1.26	Detalių planų rengimas Panevėžio rajone	Parengti detalieji planai - 16	2007-2013	Panevėžio r. sav. administracija	700	Savivaldybės biudžetas, ES parama
3.4.1.27	Galimybių studijų, investicinių ir techninių projektų paruošimas	Paruoštos 6 galimybių studijos, investiciniai ir techniniai projektai	2007-2013	Panevėžio r. sav. administracija	3.000	Savivaldybės biudžetas, ES parama
3.4.1.28	Rengti galimybių studijas bendrusius ir specialiuosius planus Pasvalio rajone: pramonės šakų; paslaugų; transporto; turizmo; verslo infrastruktūros; inovacijų diegimo ir įmonių modernizavimo	Parengti 5 planai	2007-2013	Pasvalio r. sav. administracija	3.200	Savivaldybės biudžetas, valstybės biudžetas, ES parama
3.4.1.29	Pasvalio rajono savivaldybės trumpalaikio strateginio plėtros plano 2010-2012 m. parengimas	Parengtas 1 strateginis planas	2008-2013	Pasvalio r. sav. administracija	200	Savivaldybės biudžetas, valstybės biudžetas, ES parama
3.4.1.30	Pasvalio rajono plėtros iki 2014 m. strateginio plano atnaujinimas	Atnaujintas 1 plėtros planas	2008-2013	Pasvalio r. sav. administracija	200	Savivaldybės biudžetas, valstybės biudžetas, ES parama
3.4.1.31	Parengti rajono kultūros paveldo objektų apsaugos specialųjį planą, komercinės paskirties žemės sklypų išdėstymo specialųjį planą	Parengti 2 specialieji planai	2010-2013	Rokiškio r. sav. administracija	900	Savivaldybės biudžetas, ES parama
3.4.1.32	Rokiškio rajono detaliųjų ir specialiųjų planų rengimas	Parengti 71 detalusis ir 1 specialusis planas	2010-2013	Rokiškio r. sav. administracija	1.400	Savivaldybės biudžetas, ES parama
3.4.1.33	Rokiškio rajono savivaldybės strateginio plėtros plano iki 2015 m. atnaujinimas, sektoriinių studijų parengimas	Atnaujintas 1 plėtros planas, parengtos 4 sektorinės studijos	2010-2013	Rokiškio r. sav. administracija	140	Savivaldybės biudžetas, ES parama
3.4.1.34	Rokiškio rajono savivaldybės trumpalaikio strateginio veiklos plano parengimas	Parengtas 1 strateginis planas	2010-2011	Rokiškio r. sav. administracija	120	Savivaldybės biudžetas, ES parama
3.4.1.35	Rokiškio rajono savivaldybės strateginio plėtros plano iki 2022 m. parengimas ir įgyvendinimo priežiūros sistemos įdiegimas	Parengtas 1 strateginis planas	2013	Rokiškio r. sav. administracija	200	Savivaldybės biudžetas, ES parama
3.4.1.36	Daugiafunkcinio sporto ir sveikatingumo komplekso techninių dokumentų parengimas	Parengtas 1 techninis projektas	2010-2011	Rokiškio r. sav. administracija	291	Savivaldybės biudžetas, valstybės biudžetas, ES parama, kiti finansavimo šaltiniai
3.4.1.37	Biržų rajono savivaldybės plėtros 2016–2020 m. strateginio plano parengimas	Parengtas rajono plėtros strateginis planas	2013	Biržų r. sav. administracija	142	Savivaldybės biudžetas, valstybės biudžetas, ES parama

3.4.1.38	Pasvalio rajono plėtros strateginių ir trumpalaikių veiklos planų rengimas ir atnaujinimas	Parengtas strateginis plėtros planas, atnaujintas trumpalaikis veiklos planas	2009-2013	Pasvalio r. sav. administracija	200	Savivaldybės biudžetas, valstybės biudžetas, ES parama
3.4.1.39	Sektorinės Panevėžio regiono plėtros studijos parengimas	Parengta 1studija	2013	Regioninės plėtros departamentas prie VRM	55	Valstybės biudžetas, ES parama
Lėšų poreikis 3.4.1. uždavinio įgyvendinimui					24.201	

IV PRIORITETAS. REGIONO ŽEMĖS ŪKIO IR KAIMO PLĖTRA

TIKSLAS I. ŽEMĖS ŪKIO KONKURENCINGUMO DIDINIMAS IR MIŠKŲ ŪKIO PLĖTRA

Uždavinys 1.1. Modernizuoti žemės ūkį ir didinti jo efektyvumą

Eil.Nr.	Priemonės pavadinimas	Planuojamas rezultatas	Laikotarpis	Atsakinga institucija	Lėšų poreikis, tūkst. Lt	Finansavimo šaltiniai
4.1.1.1	Kaimo gyventojų, susijusių su žemės, miškų, alternatyvia ūkio veikla, mokymas ir informavimas (valdymo reikalavimai, 1 veiklos sritis)	Apmokyta 1.500 gyventojų	2007-2013	Biržų r. sav. administracija	55	Savivaldybės biudžetas, valstybės biudžetas, ES parama, kiti finansavimo šaltiniai
4.1.1.2	Kaimo gyventojų, susijusių su žemės, miškų, alternatyvia ūkio veikla, mokymas ir informavimas (technologinės programos, 2 veiklos sritis)	Apmokyta 2.500 gyventojų	2007-2013	Biržų r. sav. administracija	55	Savivaldybės biudžetas, valstybės biudžetas, ES parama, kiti finansavimo šaltiniai
4.1.1.3	Biržų r. Požemio, Šilinės, Širvėnos, Rinkuškių ir Juodupės sausinimo sistemų ir jų statinių rekonstravimas	Įgyvendintas 1 projektas	2008	Biržų r. sav. administracija	1.100	Savivaldybės biudžetas, valstybės biudžetas, ES parama, kiti finansavimo šaltiniai
4.1.1.4	<i>Neteko galios Panevėžio regiono plėtros tarybos 2011 m. gruodžio 22 d. sprendimu Nr. 51/4S-73</i>					
4.1.1.5	Melioracijos statinių Biržų r. Pabiržės ir Kirdonių kadastrinėse vietovėse rekonstravimas ir remontas	Įgyvendintas 1 projektas	2010-2013	Biržų r. sav. administracija	2.200	Savivaldybės biudžetas, valstybės biudžetas, ES parama, kiti finansavimo šaltiniai
4.1.1.6	Biržų r. melioracijos statinių rekonstravimas	Įgyvendinti 10 projektų	2007-2013	Biržų r. sav. administracija	23.471	Savivaldybės biudžetas, valstybės biudžetas, kiti finansavimo šaltiniai
4.1.1.7	Drenažo sistemų įrengimas Biržų r. Parovėjos, Ramongalių, Germaniško k., Nemunėlio Radviliškio mstl. Ir kt.	Įgyvendinti 2 projektai	2009-2013	Biržų r. sav. administracija	6.400	Savivaldybės biudžetas, valstybės biudžetas, kiti finansavimo šaltiniai

4.1.1.8	Miškininkystės profesinių įgūdžių kėlimas, kaimo alternatyvios veiklos	Įvykdyti 8 seminarai	2007-2013	Kupiškio r. sav. administracija	15	ES parama
4.1.1.9	Ūkininkų konsultavimas apie besikeičiančias veiklos sąlygas bendrojoje Europos rinkoje	Įvykdyti 28 seminarai	2007-2013	Kupiškio r. sav. administracija	80	ES parama
4.1.1.10	Žemių sausinimo renovavimas Kupiškio rajone	Įgyvendinti 9 projektai	2007-2013	Kupiškio r. sav. administracija	5.000	Valstybės biudžetas
4.1.1.11	Kupiškio rajono kaimų vandentvarkos ūkio sutvarkymas	Įgyvendinti 8 projektai	2007-2013	Kupiškio r. sav. administracija	13.000	Savivaldybės biudžetas, valstybės biudžetas, ES parama
4.1.1.12	Skatinti bei remti kooperatinės veiklos plėtrą žemės bei miškų ūkyje, melioracijos sistemų naudotojų asociacijų steigimą	Įsteigta 12 asociacijų	2007-2013	Panevėžio r. sav. administracija	6	
4.1.1.13	Skatinti apleistos žemės ūkio paskirties žemės apsodinimą mišku	Įgyvendintos priemonės - 10	2007-2013	Panevėžio r. sav. administracija	80	Savivaldybės biudžetas, valstybės biudžetas, ES parama
4.1.1.14	<i>Neteko galios Panevėžio regiono plėtros tarybos 2011 m. gruodžio 22 d. sprendimu Nr. 51/4S-73</i>					
4.1.1.15	Teikti paramą privačių miškų savininkams ir valdytojams, investuojantiems į miško ekonominės vertės didinimą	Asmenys (subjektai), gavę paramą - 4	2007-2013	Panevėžio r. sav. administracija	140	Savivaldybės biudžetas, valstybės biudžetas, ES parama
4.1.1.16	<i>Neteko galios Panevėžio regiono plėtros tarybos 2011 m. gruodžio 22 d. sprendimu Nr. 51/4S-73</i>					
4.1.1.17	Sausinimo sistemų ir jų hidrotechninių statinių rekonstrukcija	Įgyvendinta 14 projektų	2007-2013	Panevėžio r. sav. administracija	14.813	Savivaldybės biudžetas, valstybės biudžetas, ES parama, asociacijos narių lėšos
4.1.1.18	Dirbtinių vandens telkinių hidrotechninių statinių rekonstrukcija	Įgyvendinti 2 projektai	2007-2013	Panevėžio r. sav. administracija	771	Savivaldybės biudžetas, valstybės biudžetas, ES parama
4.1.1.19	Sausinimo sistemų ir jų hidrotechninių statinių rekonstrukcija	Įgyvendinta 12 investicinių projektų	2007-2013	Pasvalio r. sav. administracija	14.900	Savivaldybės biudžetas, valstybės biudžetas, ES parama
4.1.1.20	Rajono kaimų vandentvarkos ūkio sutvarkymas	Rekonstruoti griovių - 125.5 km Suremontuoti pralaidų 65 vnt. Pagerinti melioracijos sistemas 65.8 ha	2008-2013	Rokiškio r. sav. administracija	21.500	Savivaldybės biudžetas, valstybės biudžetas, ES parama
4.1.1.21	Lėvens upelio baseino dalies griovių ir jų įrenginių renovacija	Įgyvendintas 1 projektas	2010-2013	Rokiškio r. sav. administracija	1.600	Savivaldybės biudžetas, valstybės biudžetas, ES parama, kiti finansavimo šaltiniai
4.1.1.22	Nemaniūnų kaimo pylimo ir Šetekšnos upės baseino dalies griovių, jų įrenginių renovacija	Įgyvendintas 1 projektas	2007-2009	Rokiškio r. sav. administracija	1.500	Savivaldybės biudžetas, valstybės biudžetas, ES parama, kiti finansavimo šaltiniai
4.1.1.23	Gerkonių gyvenvietės melioracijos statinių ir Apaščios upės baseino dalies griovių ir jų įrenginių renovacija	Įgyvendinti 2 projektai	2008-2010	Rokiškio r. sav. administracija	1.600	Savivaldybės biudžetas, valstybės biudžetas, ES parama

4.1.1.24	<i>Neteko galios Panevėžio regiono plėtros tarybos 2011 m. gruodžio 22 d. sprendimu Nr. 51/4S-73</i>					
4.1.1.25	Šetekšnos upės baseino dalies griovių ir jų įrenginių renovacija	Įgyvendintas projektas	2009-2013	Rokiškio r. sav. administracija	1.600	Savivaldybės biudžetas, valstybės biudžetas, ES parama
4.1.1.26	Biržų rajono Kvetkų ir Papilio kadastrinių vietovių dalies melioracijos statinių rekonstravimas	Įgyvendintas 1 projektas	2010-2011	Biržų rajono Kvetkų melioracijos statinių naudotojų asociacija ir Biržų rajono savivaldybės administracija	1.100	Savivaldybės biudžetas, valstybės biudžetas, ES parama, kiti finansavimo šaltiniai
4.1.1.27	Biržų rajono Užušilių ir Anglininkų kadastrinių vietovių dalies melioracijos statinių rekonstravimas	Įgyvendintas 1 projektas	2010-2011	Biržų rajono Parovėjos melioracijos statinių naudotojų asociacija ir Biržų rajono savivaldybės administracija	1.100	Savivaldybės biudžetas, valstybės biudžetas, ES parama, kiti finansavimo šaltiniai
4.1.1.28	Biržų rajono Parovėjos seniūnijos dalies melioracijos statinių rekonstravimas	Įgyvendintas 1 projektas	2010	Biržų rajono Rovėjos melioracijos statinių naudotojų asociacija ir Biržų rajono savivaldybės administracija	1.100	Savivaldybės biudžetas, valstybės biudžetas, ES parama, kiti finansavimo šaltiniai
4.1.1.29	Biržų rajono Nemunėlio Radviliškio seniūnijos dalies melioracijos statinių rekonstravimas	Įgyvendintas 1 projektas	2010-2011	Biržų rajono Nemunėlio Radviliškio seniūnijos melioracijos statinių naudotojų asociacija ir Biržų rajono savivaldybės administracija	1.100	Savivaldybės biudžetas, valstybės biudžetas, ES parama, kiti finansavimo šaltiniai
4.1.1.30	Biržų rajono Rinkuškių ir Pabiržės kadastrinių vietovių dalies melioracijos statinių rekonstravimas	Įgyvendintas 1 projektas	2010-2011	Biržų rajono Rinkuškių melioracijos statinių naudotojų asociacija ir Biržų rajono savivaldybės administracija	1.100	Savivaldybės biudžetas, valstybės biudžetas, ES parama, kiti finansavimo šaltiniai

4.1.1.31	Biržų rajono Kirdonių ir Kvetkų kadastrinių vietovių dalies melioracijos statinių rekonstravimas	Įgyvendintas 1 projektas	2011-2012	Biržų rajono Bariškių melioracijos statinių naudotojų asociacija ir Biržų rajono savivaldybės administracija	1.100	Savivaldybės biudžetas, valstybės biudžetas, ES parama, kiti finansavimo šaltiniai
4.1.1.32	Biržų rajono Širvėnos seniūnijos dalies melioracijos statinių rekonstravimas	Įgyvendintas 1 projektas	2010-2011	Biržų rajono Širvėnos seniūnijos melioracijos statinių naudotojų asociacija ir Biržų rajono savivaldybės administracija	1.100	Savivaldybės biudžetas, valstybės biudžetas, ES parama, kiti finansavimo šaltiniai
4.1.1.33	Modernizuoti LŽI Joniškėlio bandymų stoties laboratoriją ir ūkį, pritaikant jo bazę mokslinių tyrimų ir žemdirbių mokymo reikmėms	Modernizuotas 1 objektas	2007-2013	LŽI Joniškėlio bandymų stotis	800	Valstybės biudžetas, savivaldybės biudžetas, ES parama, kiti finansavimo šaltiniai
Lėšų poreikis 4.1.1. uždavinio įgyvendinimui					118.386	

TIKSLAS II. KAIMO PLĖTRA IR GYVENAMOSIOS APLINKOS GERINIMAS

Uždavinys 2.1 Gerinti kaimo gyventojų gyvenimo ir aplinkos kokybę

Eil.Nr.	Priemonės pavadinimas	Planuojamas rezultatas	Laikotarpis	Atsakinga institucija	Lėšų poreikis, tūkst. Lt	Finansavimo šaltiniai
4.2.1.1	<i>Neteko galios Panevėžio regiono plėtros tarybos 2011 m. gruodžio 22 d. sprendimu Nr. 51/4S-73</i>					
4.2.1.2	Bendruomenių namų įsigijimo rekonstravimo, remonto dalinis finansavimas	Įgyvendintas 61 projektas	2007-2013	Biržų r. sav. administracija	5.500	Savivaldybės biudžetas, valstybės biudžetas, ES parama, kiti finansavimo šaltiniai
4.2.1.3	Bendruomenių veiklos dalinis finansavimas	Įgyvendinta 160 projektų	2007-2013	Biržų r. sav. administracija	850	Savivaldybės biudžetas, valstybės biudžetas, ES parama, kiti finansavimo šaltiniai
4.2.1.4	<i>Neteko galios Panevėžio regiono plėtros tarybos 2011 m. gruodžio 22 d. sprendimu Nr. 51/4S-73</i>					
4.2.1.5	Bendruomeninės infrastruktūros gerinimas Biržų r. (laisvalaikio, poilsio, sporto ir kultūros viešosios infrastruktūros, viešųjų erdvių atnaujinimas ir plėtra)	Įgyvendinti 3 projektai	2012-2013	Biržų r. sav. administracija	2.000	Savivaldybės biudžetas, valstybės biudžetas, ES parama, kiti finansavimo šaltiniai

4.2.1.6	Leader+ projektų rėmimas	Įgyvendinta 30 projektų	2012-2013	Biržų r. sav. administracija	400	Savivaldybės biudžetas, valstybės biudžetas, ES parama, kiti finansavimo šaltiniai
4.2.1.7	Sporto aikštynų įrengimas Biržų r. seniūnijose	Įgyvendinti 5 projektai	2008-2013	Biržų r. sav. administracija	1.700	Savivaldybės biudžetas, valstybės biudžetas, ES parama, kiti finansavimo šaltiniai
4.2.1.8	Viešųjų pastatų Biržų rajono kaimo vietovėse modernizavimas ir pritaikymas smulkiąjam verslui (amatams), bendruomenių poreikiams, socialinėms paslaugoms ir pan.	Įgyvendinti 2 projektai	2010-2013	Biržų r. sav. administracija	2.000	Savivaldybės biudžetas, valstybės biudžetas, ES parama, kiti finansavimo šaltiniai
4.2.1.9	Gyvenamosios aplinkos Biržų rajono kaimo vietovėse gerinimas (apšvietimo, šaligatvių, aikštelių, pėsčiuoju ir dviračių takų, privažiuojamų kelių)	Įgyvendinta 10 projektų	2010-2013	Biržų r. sav. administracija	2.000	Savivaldybės biudžetas, valstybės biudžetas, ES parama, kiti finansavimo šaltiniai
4.2.1.10	Patrauklios viešosios aplinkos sukūrimas Biržų rajono Pačeriaukštės kaime	Įgyvendintas 1 projektas	2010-2012	Biržų r. sav. administracija	1.200	Savivaldybės biudžetas, valstybės biudžetas, ES parama
4.2.1.11	Patrauklios viešosios aplinkos sukūrimas Biržų rajono Nausėdžių kaime	Įgyvendintas 1 projektas	2010-2012	Biržų r. sav. administracija	900	Savivaldybės biudžetas, valstybės biudžetas, ES parama
4.2.1.12	Patrauklios viešosios aplinkos sukūrimas Biržų rajono Nemunėlio Radviliškio miestelyje	Įgyvendintas 1 projektas	2010-2012	Biržų r. sav. administracija	1.600	Savivaldybės biudžetas, valstybės biudžetas, ES parama
4.2.1.13	Patrauklios viešosios aplinkos sukūrimas Biržų rajono Vabalninko mieste	Įgyvendintas 1 projektas	2010-2012	Biržų r. sav. administracija	1.400	Savivaldybės biudžetas, valstybės biudžetas, ES parama
4.2.1.14	Biržų rajono Nemunėlio Radviliškio pagrindinės mokyklos sporto salės rekonstrukcija	Įgyvendintas 1 projektas	2010-2012	Biržų r. sav. administracija	800	Savivaldybės biudžetas, valstybės biudžetas, ES parama, kiti finansavimo šaltiniai
4.2.1.15	Kvetkų Šv. Jono Krikštytojo bažnyčios avarinės būklės likvidavimas	Įgyvendintas 1 projektas	2010-2012	Biržų r. sav. administracija	650	Savivaldybės biudžetas, valstybės biudžetas, ES parama, kiti finansavimo šaltiniai
4.2.1.16	Senosios klebonijos pastato tvarkyba ir viešosios infrastruktūros įrengimas Pabiržės parke	Įgyvendintas 1 projektas	2010-2012	Biržų r. sav. administracija	750	Savivaldybės biudžetas, valstybės biudžetas, ES parama, kiti finansavimo šaltiniai
4.2.1.17	Biržų rajono savivaldybės kaimų geriamojo vandens tiekimo ir nuotekų valyklų atnaujinimas	Įgyvendintas 1 projektas	2010-2012	Biržų r. sav. administracija	1.010	Savivaldybės biudžetas, valstybės biudžetas, ES parama, kiti finansavimo šaltiniai
4.2.1.18	Kaimo bendruomenių stiprinimas, jų veiklos iniciatyvų skatinimas	Įvykdyti 33 mokymai, 18 informacinių renginių	2007-2013	Kupiškio r. sav. administracija	290	ES parama
4.2.1.19	Bendruomenių namų įsigijimas, rekonstravimas, remontas	Suremontuota 18 bendruomenių poreikiams naudojamų pastatų	2007-2013	Kupiškio r. sav. administracija	350	Savivaldybės biudžetas, ES parama
4.2.1.20	Bendruomeninės infrastruktūros gerinimas Kupiškio rajone (laisvalaikio, poilsio, sporto ir	Įgyvendinta 12 projektų	2007-2013	Kupiškio r. sav. administracija	5.350	Savivaldybės biudžetas, ES parama

	kultūros viešosios, socialinių paslaugų infrastruktūros, viešųjų erdvių atnaujinimas ir plėtra)					
4.2.1.21	Daugiafunkcinių centrų įkūrimas, pritaikant esamas patalpas bendruomenės poreikiams	Įkurti 3 daugiafunkciniai centrai	2011-2013	Kupiškio r. sav. administracija	1.300	ES parama
4.2.1.22	Kupiškio rajono vietos veiklos grupės (VVG) stiprinimas ir rėmimas	Įgyvendinta 20 projektų	2007-2013	Kupiškio r. sav. administracija	350	Savivaldybės biudžetas, valstybės biudžetas, ES parama
4.2.1.23	Kaimo bendruomenių narių ir VVG mokymų organizavimas	Įvykdyti 84 mokymai	2008-2013	Kupiškio r. sav. administracija	240	Savivaldybės biudžetas, valstybės biudžetas, ES parama
4.2.1.24	Leader+ projektų rėmimas	Įgyvendinti 4 projektai	2010-2013	Kupiškio r. sav. administracija	2.200	Savivaldybės biudžetas, valstybės biudžetas, ES parama
4.2.1.25	Kupiškio rajono kaimo plėtros strategijos parengimas ir įgyvendinimas	Įgyvendinta 1 strategija	2008-2009	Kupiškio r. sav. administracija	75	Savivaldybės biudžetas, valstybės biudžetas, ES parama
4.2.1.26	Sporto aikštynų įrengimas Kupiškio rajono gyvenvietėse	Įrengtas 1 sporto aikštynas	2011-2013	Kupiškio r. sav. administracija	2.000	Savivaldybės biudžetas, valstybės biudžetas, ES parama
4.2.1.27	Viešųjų pastatų Kupiškio rajono kaimo vietovėse modernizavimas ir pritaikymas vietos gyventojų verslumui skatinti, užimtumui didinti	Modernizuotas 1 viešasis pastatas	2011-2013	Kupiškio r. sav. administracija	5.700	Savivaldybės biudžetas, valstybės biudžetas, ES parama
4.2.1.28	Kaimo vietovės viešosios infrastruktūros gerinimas ir plėtra	Įgyvendinti 3 projektai	2011-2013	Kupiškio r. sav. administracija	1.000	Savivaldybės biudžetas, valstybės biudžetas, ES parama
4.2.1.29	Rengti bendruomenių ir VVG mokymus	Suorganizuoti 3 mokymai	2007-2013	Panevėžio r. sav. administracija	500	Savivaldybės biudžetas
4.2.1.30	Remti bendruomenių ir VVG iniciatyvas	Parengta rėmimo tvarka, paremti 2 bendruomenių projektai	2008-2013	Panevėžio r. sav. administracija	3.000	Savivaldybės biudžetas
4.2.1.31	Sudaryti sąlygas bendruomenių ir VVG veiklai	Suorganizuota 1 priemonė	2007-2013	Panevėžio r. sav. administracija	9.000	Savivaldybės biudžetas
4.2.1.32	Leader+ projektų rėmimas	Paremta 15 projektų	2008-2013	Panevėžio r. sav. administracija	1.200	Savivaldybės biudžetas
4.2.1.33	Parengti ir įgyvendinti rajono kaimų atnaujinimo programą	Parengta ir įgyvendinta 1 programa	2012-2013	Panevėžio r. sav. administracija	1.840	Savivaldybės biudžetas, valstybės biudžetas, ES parama
4.2.1.34	Kaimo vietovės viešosios infrastruktūros gerinimas	Įgyvendinti projektai	2008-2010	Panevėžio r. sav. administracija	6.440	Savivaldybės biudžetas, valstybės biudžetas, ES parama
4.2.1.35	Pasvalio rajono VVG strategijos įgyvendinimas	Įgyvendinta 1 strategija	2007-2013	Pasvalio r. sav. administracija	10.000	Savivaldybės biudžetas, valstybės biudžetas, ES parama
4.2.1.36	Kalno gyvenvietės viešosios infrastruktūros plėtra	Įgyvendintas 1 infrastruktūros plėtros projektas	2009-2012	Pasvalio r. sav. administracija	1.000	Savivaldybės biudžetas, valstybės biudžetas, ES parama
4.2.1.37	Tetervinų gyvenvietės viešosios infrastruktūros plėtra	Įgyvendintas 1 infrastruktūros plėtros projektas	2009-2012	Pasvalio r. sav. administracija	1.000	Savivaldybės biudžetas, valstybės biudžetas, ES parama

4.2.1.38	Kaimų viešosios infrastruktūros kompleksinis atnaujinimas	Įgyvendinti 4 infrastruktūros plėtros projektai	2008-2013	Pasvalio r. sav. administracija	9.000	Savivaldybės biudžetas, valstybės biudžetas, ES parama
4.2.1.39	Kaimo vietai svarbių statinių statyba, rekonstravimas, remontas	Suremontuota, rekonstruota 12 pastatų	2007-2013	Rokiškio r. sav. administracija	2.670	Savivaldybės biudžetas, valstybės biudžetas, ES parama
4.2.1.40	<i>Neteko galios Panevėžio regiono plėtros tarybos 2011 m. gruodžio 22 d. sprendimu Nr. 51/4S-73</i>					
4.2.1.41	Antanašės kaimo melioracijos statinių atnaujinimas	Atnaujinti 1 kaimo melioracijos statiniai	2007-2013	Rokiškio r. sav. administracija	160	Savivaldybės biudžetas, valstybės biudžetas, ES parama
4.2.1.42	Juodupės miestelio kompleksinė infrastruktūros plėtra	Sutvarkyta centrinė miestelio dalis	2010-2012	Rokiškio r. sav. administracija, Vidaus reikalų ministerija, Juodupės miestelio bendruomenė	847	Savivaldybės biudžetas, valstybės biudžetas, ES parama
4.2.1.43	Kompleksinis Kamajų miestelio centrinės dalies sutvarkymas ir plėtra	Sutvarkyta centrinė miestelio dalis	2010-2011	Rokiškio r. sav. administracija, Vidaus reikalų ministerija, Kamajų miestelio bendruomenė	888	Savivaldybės biudžetas, valstybės biudžetas, ES parama
4.2.1.44	Kavoliškio kaimo kompleksinė infrastruktūros plėtra	Sutvarkyta centrinė kaimo dalis	2010-2012	Rokiškio r. sav. administracija, Vidaus reikalų ministerija, Kavoliškio kaimo bendruomenė	773	Savivaldybės biudžetas, valstybės biudžetas, ES parama
4.2.1.45	Laibgalių kaimo kompleksinė infrastruktūros plėtra	Sutvarkyta centrinė kaimo dalis	2010-2012	Rokiškio r. sav. administracija, Vidaus reikalų ministerija, Laibgalių kaimo bendruomenė	819	Savivaldybės biudžetas, valstybės biudžetas, ES parama
4.2.1.46	Kompleksinis Obelių centrinės dalies sutvarkymas ir plėtra	Sutvarkyta centrinė miestelio dalis	2010-2012	Rokiškio r. sav. administracija, Vidaus reikalų ministerija, Obelių miesto bendruomenė	909	Savivaldybės biudžetas, valstybės biudžetas, ES parama

4.2.1.47	Pandėlio miesto kompleksinė infrastruktūros plėtra	Sutvarkyta centrinė miesto dalis	2010-2012	Rokiškio r. sav. administracija, Vidaus reikalų ministerija, Pandėlio miesto bendruomenė	778	Savivaldybės biudžetas, valstybės biudžetas, ES parama
4.2.1.48	Kompleksinis Panemunėlio geležinkelio stoties centrinės gyvenvietės dalies sutvarkymas ir plėtra	Sutvarkyta centrinė miesto dalis	2010-2012	Rokiškio r. sav. administracija, Vidaus reikalų ministerija, Panemunėlio gyvenvietės bendruomenė	889	Savivaldybės biudžetas, valstybės biudžetas, ES parama
4.2.1.49	Prielaidų spartesnei ūkinės veiklos diversifikacijai Rokiškio rajono kaimo vietovėse sudarymas	Sutvarkytos kaimiškiosios vietovės	2010-2013	Rokiškio r. sav. administracija, Vidaus reikalų ministerija	5.903	Savivaldybės biudžetas, valstybės biudžetas, ES parama
4.2.1.50	Salų dvaro sodybos pastatų pritaikymas bendruomeninei ir kitai veiklai	Sutvarkytas 1 objektas	2011-2013	Rokiškio r. sav. administracija, VVG	12000	ES parama, savivaldybės biudžetas
Lėšų poreikis 4.2.1. uždavinio įgyvendinimui					111.231	

Uždavinys 2.2. Skatinti ekologinę žemdirbystę bei plėtoti ekologinių produktų gamybą

Eil.Nr.	Priemonės pavadinimas	Planuojamas rezultatas	Laikotarpis	Atsakinga institucija	Lėšų poreikis, tūkst. Lt	Finansavimo šaltiniai
4.2.2.1	Skatinti ūkinius subjektus, įgyvendinančius vidaus vandenų taršos mažinimo priemones	Įrengtos 103 mėšlidės	2007-2013	Rokiškio r. sav. administracija	1.100	Savivaldybės biudžetas, valstybės biudžetas, ES parama
4.2.2.2	<i>Neteko galios Panevėžio regiono plėtros tarybos 2011 m. gruodžio 22 d. sprendimu Nr. 51/4S-73</i>					
4.2.2.3	Ekologinės produkcijos realizavimo rinkų paieškos dalinis finansavimas	Įgyvendinti 2 projektai	2012-2013	Biržų r. sav. administracija	70	Savivaldybės biudžetas, valstybės biudžetas, ES parama, kiti finansavimo šaltiniai
4.2.2.4	<i>Neteko galios Panevėžio regiono plėtros tarybos 2011 m. gruodžio 22 d. sprendimu Nr. 51/4S-73</i>					
4.2.2.5	Ekologinių ūkių kūrimosi skatinimas	Įvykdyti 6 seminarai	2007-2013	Kupiškio r. sav. administracija	50	ES parama
Lėšų poreikis 4.2.2. uždavinio įgyvendinimui					1.220	

Uždavinys 2.3 Skatinti kaimo turizmo ir amatų plėtrą

Eil.Nr.	Priemonės pavadinimas	Planuojamas rezultatas	Laikotarpis	Atsakinga institucija	Lėšų poreikis, tūkst. Lt	Finansavimo šaltiniai
4.2.3.1	Vystyti kaimo sodybų tinklą panaudojant gamtos ir kultūros išteklius	Sukurtas kaimo sodybų tinklas	2007-2013	Apskritis rajonų savivaldybių administracijos, privatūs asmenys, Kaimo turizmo sodybų asociacija	11.000	Savivaldybės biudžetas, valstybės biudžetas, ES parama
4.2.3.2	<i>Neteko galios Panevėžio regiono plėtros tarybos 2011 m. gruodžio 22 d. sprendimu Nr. 51/4S-73</i>					
4.2.3.3	Biržų tradicinių amatų centro kūrimas	Įgyvendintas 1 projektas	2011-2013	Biržų r. sav. administracija	1.000	Savivaldybės biudžetas, valstybės biudžetas, ES parama, kiti finansavimo šaltiniai
4.2.3.4	Kaimo turizmo ir amatų plėtros Kupiškio rajone skatinimas	Įgyvendinti 8 projektai	2007-2013	Kupiškio r. sav. administracija	1.300	Savivaldybės biudžetas, valstybės biudžetas, ES parama
4.2.3.5	Bitininkystės, vaistažolių ir miško sodinukų auginimo verslų Kupiškio rajone skatinimas	Įgyvendinti 8 projektai	2007-2013	Kupiškio r. sav. administracija	1.200	Savivaldybės biudžetas, valstybės biudžetas, ES parama, Kiti finansavimo šaltiniai
4.2.3.6	Tradicinių amatų centrų/kiemų įkūrimas ir plėtra	Įrengtas centras	2012-2013	Panevėžio r. sav. administracija	8.600	Savivaldybės biudžetas, valstybės biudžetas, ES parama, kiti finansavimo šaltiniai
4.2.3.7	Kaimo turizmo skatinimas Panevėžio rajone	Įregistruotos naujos kaimo turizmo sodybos	2008-2010	Panevėžio r. sav. administracija	600	Kiti finansavimo šaltiniai
4.2.3.8	Skatinti kaimo turizmo ir amatų plėtrą	Paremti 3 projektai	2008-2013	Pasvalio r. sav. administracija	160	Savivaldybės biudžetas, valstybės biudžetas, ES parama, kiti finansavimo šaltiniai
Lėšų poreikis 4.2.3. uždavinio įgyvendinimui					23.860	

Dalies pakeitimai:

Nr. R2-81, 2010-10-18;

Nr. R2-105, 2010-11-23;

Nr. R2-113, 2010-12-27;

Nr. 51/4VL-3-8, 2011-03-03;

Nr. 51/4S-73, 2011-12-22;

Nr. 51/4S-34, 2012-06-05.