

Informacija apie Panevėžio regione vykdomų integruotų teritorijų vystymo programų įgyvendinimą 2019 metais

Kristina Linkonaitė

Regioninės plėtros departamento prie VRM
Panevėžio apskrities skyriaus vyriausioji specialistė

Tel. (8 45) 505781, el. p. kristina.linkonaite@vrm.lt

Situacijos analizės pokyčiai
Programos stebėsenos rodikliai
Programos veiksmų plano įgyvendinimas
Kita informacija

Panevėžio regiono ir miesto ITVP situacijos analizės pokyčiai

- Situacijos analizėje identifikuotos ir nagrinėtos
 - silpnybės,
 - stiprybės,
 - galimybės ir
 - grėsmės

2019 metais nepasikeitė ir neatsirado naujų teritorijos
vystymuisi svarbių veiksmų

Panevėžio regiono ITVP stebėsenos rodiklių struktūra

Tikslas

Sumažinti nedarbo lygį didinant ekonominį aktyvumą ir gerinanti gyvenimo kokybę

1.1 Uždavinys

Vystyti traukos centrus Biržų, Kupiškio, Pasvalio ir Rokiškio miestuose, siekiant skatinti smulkaus ir vidutinio verslo plėtrą bei didinti gyvenamosios aplinkos patrauklumą

1.2 Uždavinys

Padidinti tikslinių teritorijų ekonominį patrauklumą, skatinant sąveiką su aplinkiniais miestais ir mažinant pasiekiamumo netolygumus.

26 veiksmai

4 veiksmai

Efeko rodiklis

Vidutinis Biržų, Kupiškio, Pasvalio ir Rokiškio rajonų savivaldybėse registruotas nedarbo lygis lyginant su šalies rodikliu (procentais), 2019 m.

Rezultato rodiklis

1-R-1 Veikiančių ūkio subjektų, tenkančių 1000- ui gyventojų, skaičius (vnt.), 2019 m.

8 produkto rodikliai
1.2-P-1/ 1.2-P-8

Rezultato rodiklis

1-R-2 Darbingo amžiaus gyventojų dalis nuo gyventojų skaičiaus savivaldybėse, kuriose įgyvendinamos integruotos teritorinės investicijos (procentai), 2019 m.

3 produkto rodikliai
1.3-P-1/ 1.3-P-3

Panevėžio miesto ITVP stebėsenos rodiklių struktūra

1 Tikslas

Padidinti ekonomiškai aktyvių gyventojų skaičių, skatinant verslo kūrimąsi ir plėtrą ir didinant socialinę integraciją

1.1 Uždavinys

1.2 Uždavinys

5 veiksmai

9 veiksmų

2 Tikslas

Pagerinti gyvenamosios aplinkos kokybę, siekiant prisitaikyti prie demografinių pokyčių

2.1 Uždavinys

2.2 Uždavinys

11 veiksmų

5 veiksmai

1-E Efekto rodiklis

Užimtųjų ir darbingo amžiaus gyventojų santykis Panevėžio mieste, proc.

Rezultato rodiklis

1-R-1 Pritrauktos privačios investicijos į tikslinę teritoriją, mln. Eur

Rezultato rodiklis

1-R-2 Vidutinės vartojimo išlaidos, tenkančios vienam namų ūkio nariui per mėnesį, sveikatos, poilsio ir kultūros ir švietimo reikmėms, Eur

2-E Efekto rodiklis

Gyventojų neto vidaus migracija Panevėžio mieste

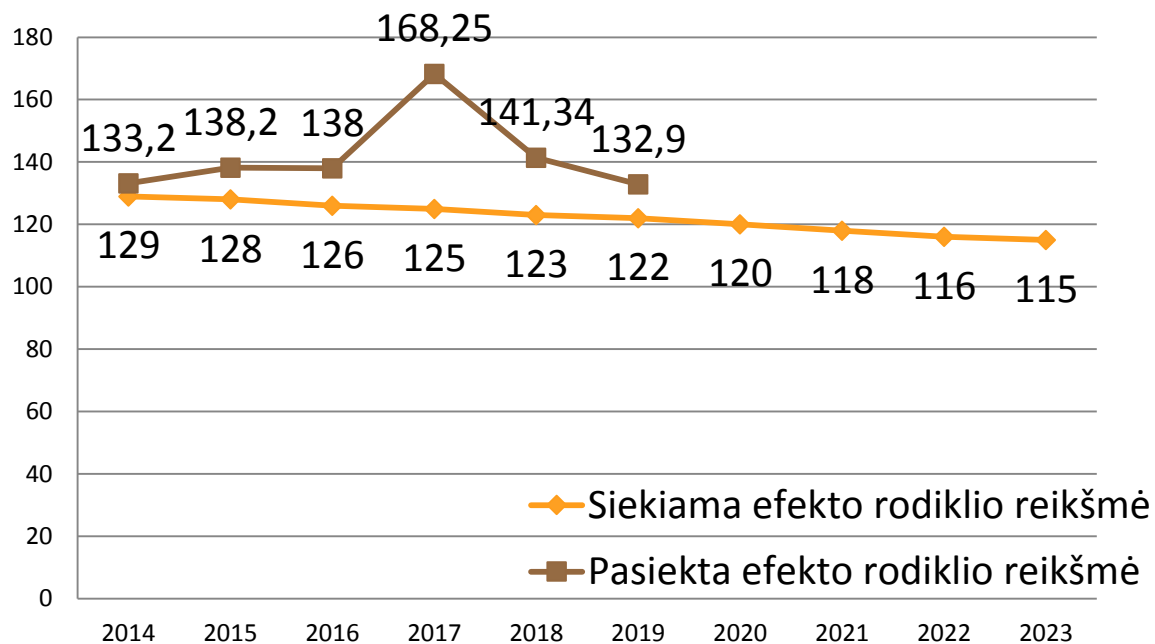
Rezultato rodiklis

2-R-1 Dienų, kai buvo viršyta kietųjų dalelių (KD10) koncentracijos paros ribinė vertė, skaičius

Rezultato rodiklis

2-R-2 Būstų skaičius Panevėžio mieste pastatytuose ar renovuotose daugiabučiuose gyvenamuosiuose namuose (kaupiamieji vienetai)

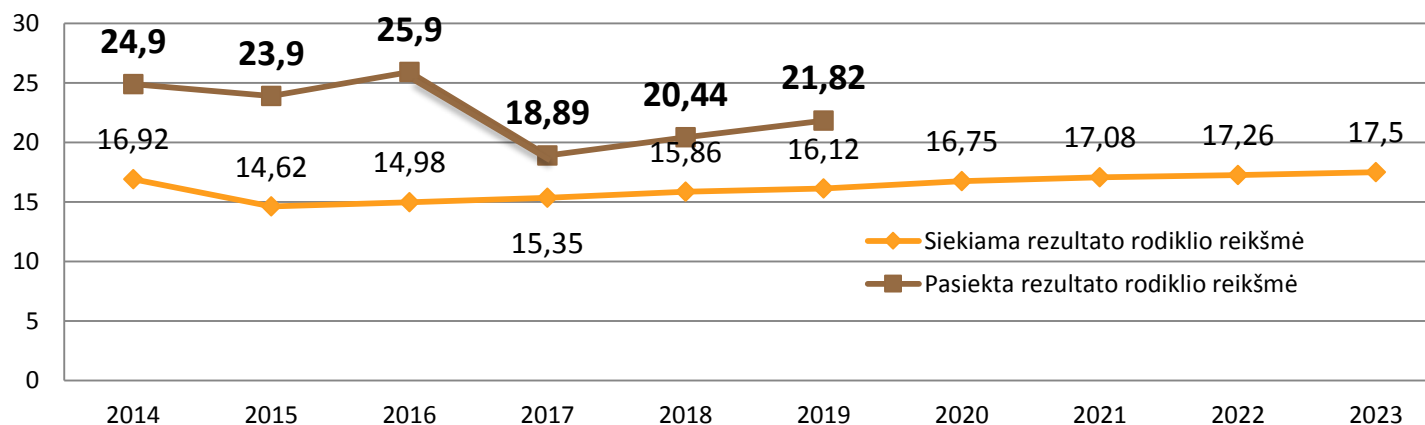
Panevėžio regiono ITVP efekto rodiklio rezultatai



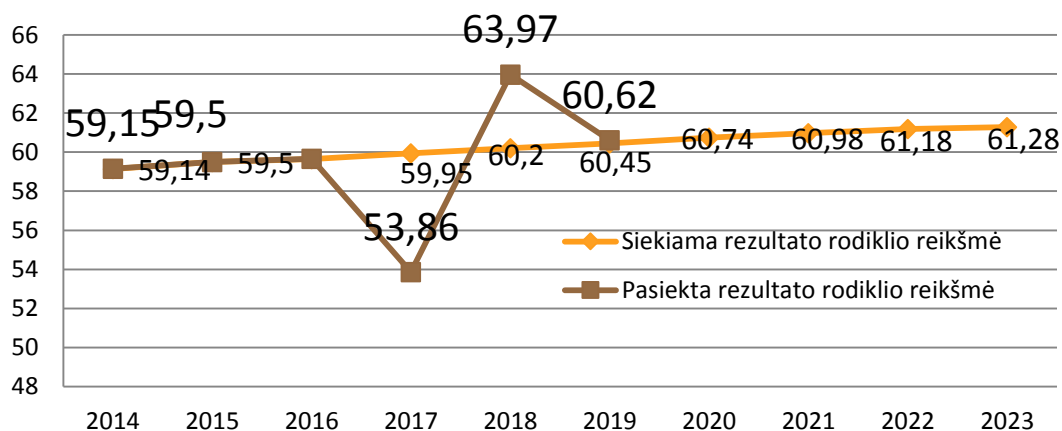
1-E-1 Vidutinis Biržų, Kupiškio, Pasvalio ir Rokiškio rajonų savivaldybėse registruotas nedarbo lygis lyginant su šalies rodikliu (procentais), 2019 m.

Panevėžio regiono ITVP rezultato rodikliai

1-R-1 Veikiančių ūkio subjektų, tenkančių 1000-ui gyventojų, skaičius (vnt.)*



1-R-2 Darbingo amžiaus gyventojų dalis nuo gyventojų skaičiaus savivaldybėse, kuriose įgyvendinamos integruotos teritorinės investicijos (proc.)**

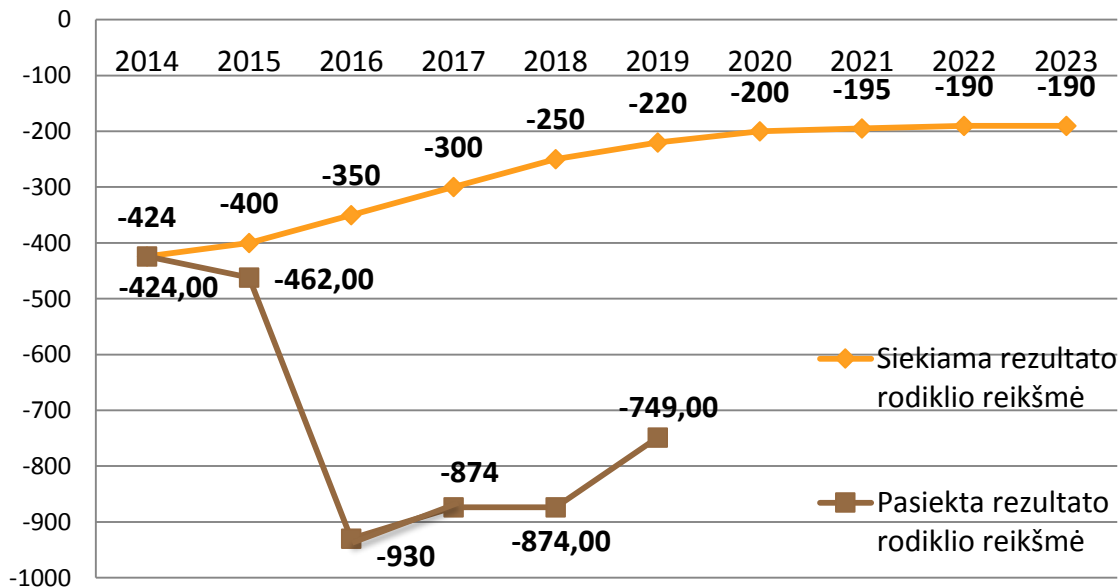
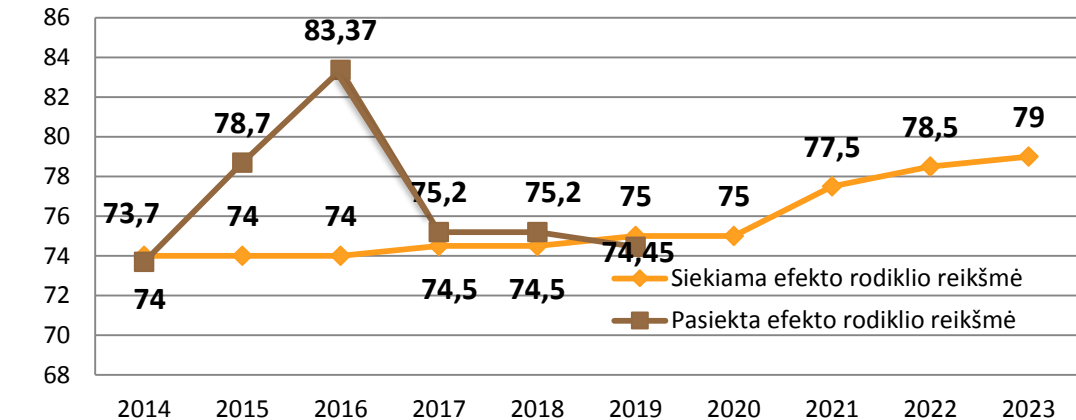


* Lietuvos statistikos departamento Oficialiosios statistikos portalo duomenys apie Panevėžio regione veikiančius ūkio subjektus 2020 metų pradžioje ir nuolatinių gyventojų skaičių 2020 metų pradžioje.

** Lietuvos statistikos departamento Oficialiosios statistikos portalo duomenys apie nuolatinių gyventojų skaičių ir darbingo amžiaus gyventojus 2019 m. pradžioje Panevėžio regiono savivaldybėse, kuriose įgyvendinama Panevėžio regiono ITVP.

Panevėžio miesto ITVP efekto rodiklių rezultatai

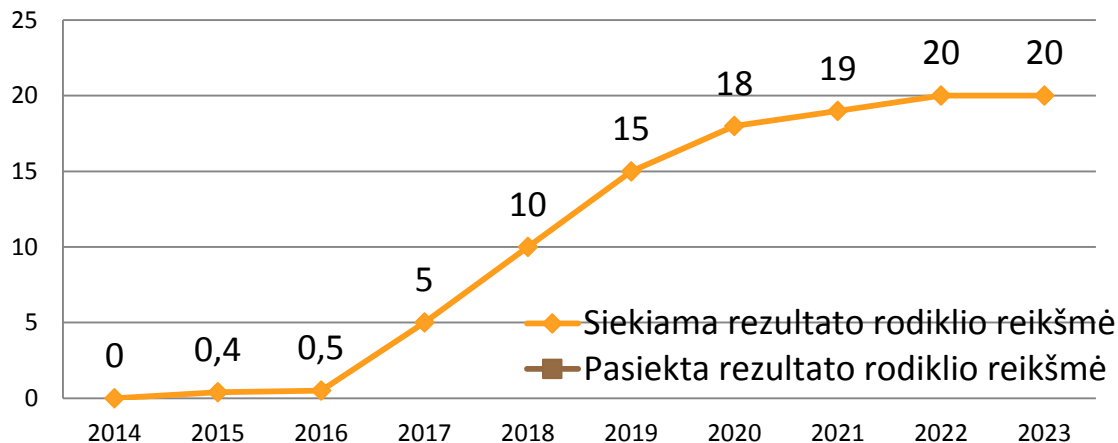
1-E Užimtųjų ir darbingo amžiaus gyventojų santykis Panevėžio mieste, proc.*



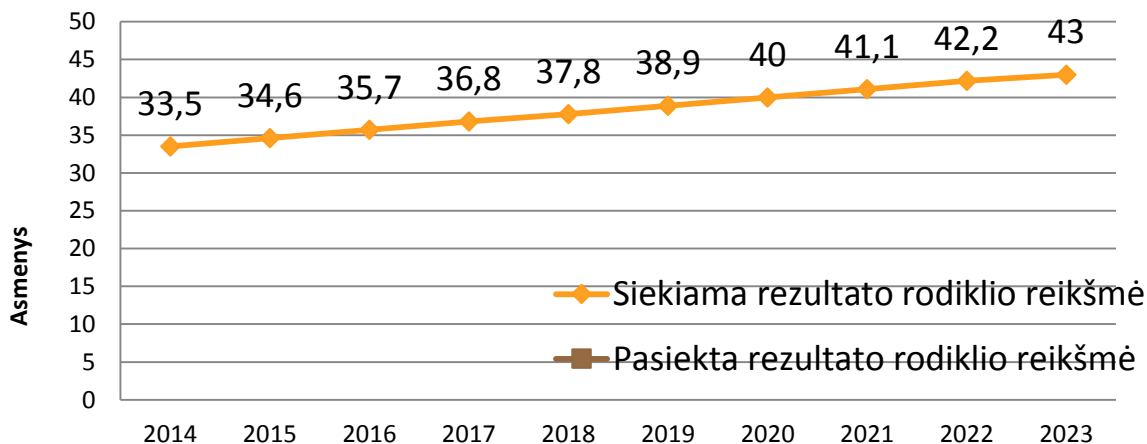
2-E Gyventojų neto vidaus migracija Panevėžio mieste*

*Efekto rodiklio pasiekta reikšmė nustatyta įvertinus Lietuvos statistikos departamento Oficialiosios statistikos portalo duomenis

Panevėžio miesto ITVP efekto rodiklių rezultatai



1-R-1 Pritrauktos
privačios investicijos į
tikslinę teritoriją, mln.
Eur.*

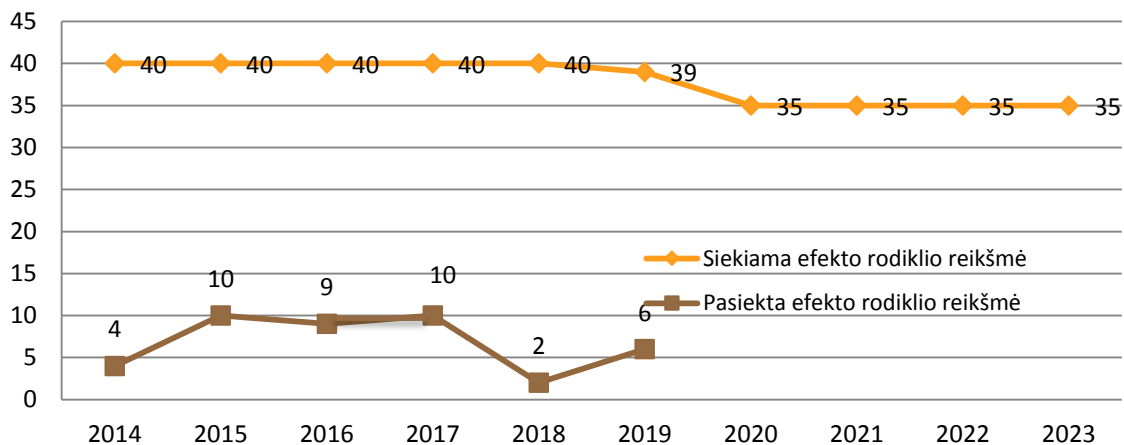


1-R-2 Vidutinės vartojimo
išlaidos, tenkančios
vienam namų ūkio nariui
per mėnesį, sveikatos,
poilsio ir kultūros ir
švietimo reikmėms,
Eur**

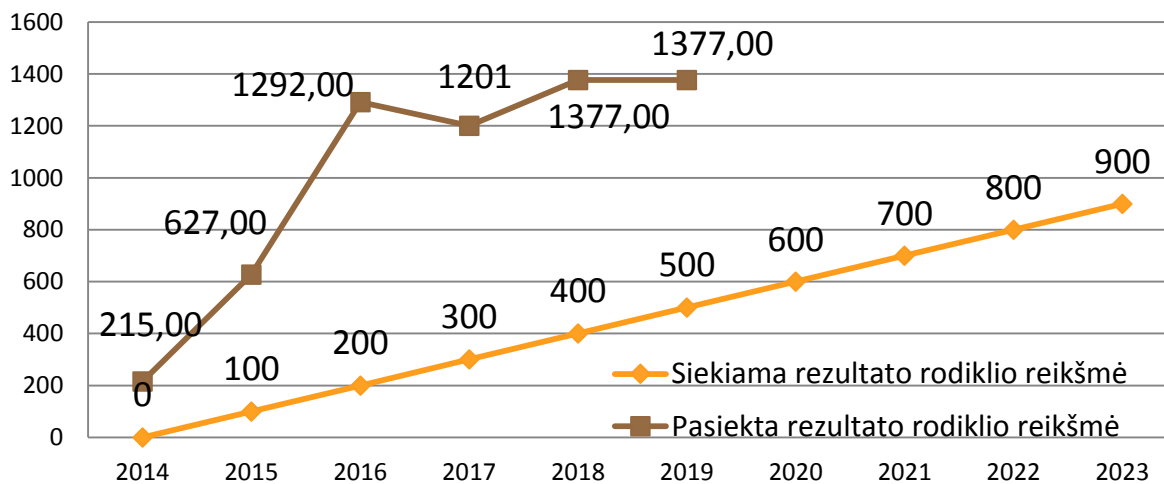
*Rodiklio pasiekimas paaikšės Vidaus reikalų ministerijai atlikus tyrimą

** Nėra atnaujintų oficialiojo Lietuvos statistikos portalo duomenų

Panevėžio miesto ITVP rezultato rodikliai



2-R-1 Dienų, kai buvo viršyta kietųjų dalelių koncentracijos paros ribinė vertė, skaičius*



2-R-2 Būstų skaičius Panevėžio mieste pastatytuose ar renovuotose daugiabučiuose gyvenamuosiuose namuose**

*Aplinkos apsaugos agentūros statistiniai oro kokybės tyrimų duomenys

**VšĮ Būsto energijos taupymo agentūros duomenys

Panevėžio regiono ITVP veiksmų planas

- Per 2014–2020 metus planuojama įgyvendinti 30 projektų
- Bendras biudžetas – 23,94 mln. Eur, iš kurių ES lėšų – 15,70 mln. Eur
- Iki 2019 metų pabaigos panaudota 59,69 proc. arba 14,29 mln. Eur lėšų, iš kurių ES lėšų yra 7,63 mln. Eur.

	Planuojamas finansavimas 2014–2020 m.	Panaudota lėšų iki 2018 metų pabaigos
Bendra išlaidų suma (Eur)	23.938.329	14.290.308
Savivaldybės biudžeto lėšos (Eur)	3.740.932	2.559.868
Valstybės biudžeto lėšos (Eur)	4.160.115	3.881.354
Kitos viešosios lėšos (Eur)	332.986	215.023
Privačios lėšos (Eur)	0	0
ES lėšos (Eur)	15.704.296	7.634.063

Panevėžio miesto ITVP veiksmų planas

- Per 2014–2020 metus planuojama įgyvendinti 30 projektų.
- Bendras biudžetas – 47,79 mln. Eur., iš kurių 40,35 mln. Eur. – ES lėšos.
- Iki 2019 metų pabaigos panaudota 39,31 proc. arba 18,76 mln. Eur, iš kurių 15,9 mln. Eur. – ES lėšos.

	Planuojamas finansavimas 2014-2020 metais	Panaudota lėšų iki 2018 metų pabaigos
Bendra išlaidų suma (Eur)	47.786.849,49	18.785.961,98
Savivaldybės biudžeto lėšos (Eur)	4.681.994,79	2.144.916,96
Valstybės biudžeto lėšos (Eur)	2.753.775,72	699.373,97
Kitos viešosios lėšos (Eur)	0	0
Privačios lėšos (Eur)	0	0
ES lėšos (Eur)	40.351.078,98	15.941.671,05

Děkojame už
děmesj

