

# Informacija apie Panevėžio regione vykdomų integruotų teritorijų vystymo programų įgyvendinimą 2017 metais

Mindaugas Juknevičius

Regioninės plėtros departamento prie VRM  
Veiklos organizavimo skyriaus vyriausiasis specialistas

Tel. (8 5) 271 8950, el. p. [mindaugas.juknevicius@vrm.lt](mailto:mindaugas.juknevicius@vrm.lt)

Situacijos analizės pokyčiai  
Programos stebėsenos rodikliai  
Programos veiksmų plano įgyvendinimas  
Kita informacija

# Panevėžio regiono ir miesto ITVP situacijos analizės pokyčiai

- Situacijos analizėje identifikuotos ir nagrinėtos
  - silpnybės,
  - stiprybės,
  - galimybės ir
    - grėsmės

**2017 metais nepasikeitė ir neatsirado naujų** teritorijos  
vystymuisi svarbių veiksmų

# Panevėžio regiono ITVP stebėsenos rodiklių struktūra

## Tikslas

Sumažinti nedarbo lygį didinant ekonominį aktyvumą ir gerinant gyvenimo kokybę

1.1  
Uždavinys

1.2  
Uždavinys

1.3  
Uždavinys

1  
veiksmas

26  
veiksmai

6  
veiksmai

## Efeko rodiklis

Vidutinis Biržų, Kupiškio, Pasvalio ir Rokiškio rajonų savivaldybėse registruotas nedarbo lygis lyginant su šalies rodikliu (procentais), 2017 m.

Rezultato rodiklis  
1-R-1 Pritrauktos papildomos materialinės investicijos į tikslines teritorijas (tūkst. Eur), 2017 m.

3 produkto rodikliai  
1.1-P-1/ 1.1-P-3

Rezultato rodiklis  
1-R-2 Veikiančių ūkio subjektų, tenkančių 1000- ui gyventojų, skaičius (vnt.), 2017 m.

9 produkto rodikliai  
1.2-P-1/ 1.2-P-9

Rezultato rodiklis  
1-R-3 Darbingo amžiaus gyventojų dalis nuo gyventojų skaičiaus savivaldybėse, kuriose įgyvendinamos integruotos teritorinės investicijos (procentai), 2017 m.

3 produkto rodikliai  
1.3-P-1/ 1.3-P-3

# Panevėžio miesto ITVP stebėsenos rodiklių struktūra

## 1 Tikslas

Padidinti ekonomiškai aktyvių gyventojų skaičių, skatinant verslo kūrimąsi ir plėtrą ir didinant socialinę integraciją

1.1 Uždavinys

1.2 Uždavinys

7 veiksmai

10 veiksmų

## 2 Tikslas

Pagerinti gyvenamosios aplinkos kokybę, siekiant prisitaikyti prie demografinių pokyčių

2.1 Uždavinys

2.2 Uždavinys

12 veiksmų

6 veiksmai

## 1-E Efekto rodiklis

Užimtųjų ir darbingo amžiaus gyventojų santykis Panevėžio mieste, proc.

Rezultato rodiklis

1-R-1 Pritrauktos privačios investicijos į tikslinę teritoriją, mln. Eur

Rezultato rodiklis

1-R-2 Vidutinės vartojimo išlaidos, tenkančios vienam namų ūkio nariui per mėnesį, sveikatos, poilsio ir kultūros ir švietimo reikmėms, Eur

## 2-E Efekto rodiklis

Gyventojų neto vidaus migracija Panevėžio mieste

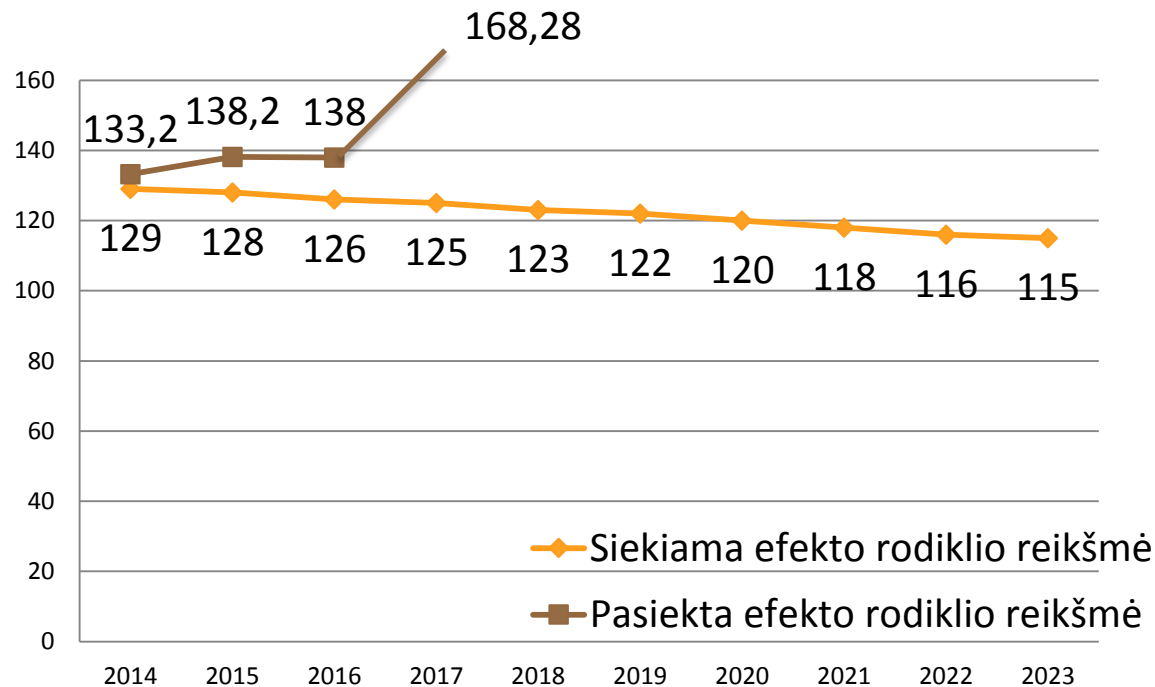
Rezultato rodiklis

2-R-1 Dienų, kai buvo viršyta kietųjų dalelių (KD10) koncentracijos paros ribinė vertė, skaičius

Rezultato rodiklis

2-R-2 Būstų skaičius Panevėžio mieste pastatytuose ar renovuotose daugiabučiuose gyvenamuosiuose namuose (kaupiamieji vienetai)

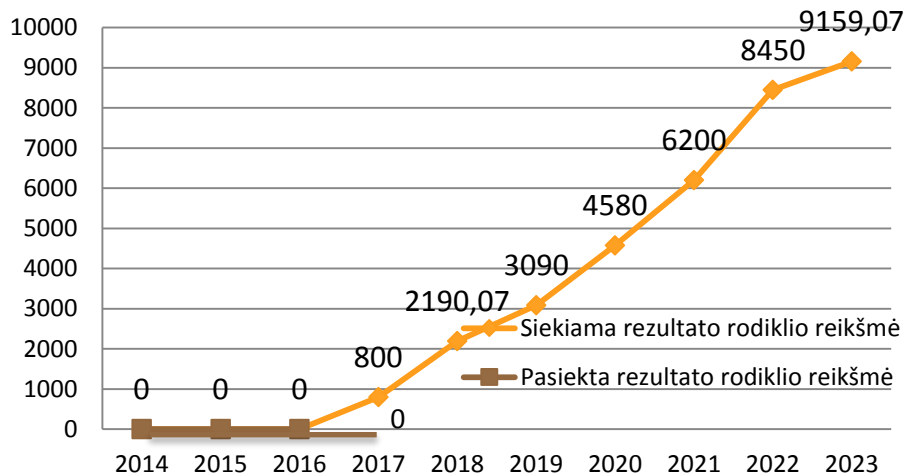
# Panevėžio regiono ITVP efekto rodiklio rezultatai



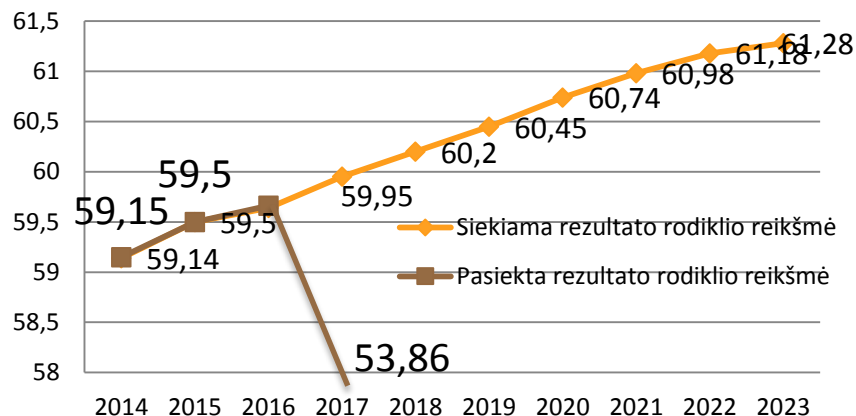
1-E-1 Vidutinis Biržų, Kupiškio, Pasvalio ir Rokiškio rajonų savivaldybėse registruotas nedarbo lygis lyginant su šalies rodikliu (procentais), 2017 m.

# Panevėžio regiono ITVP rezultato rodikliai

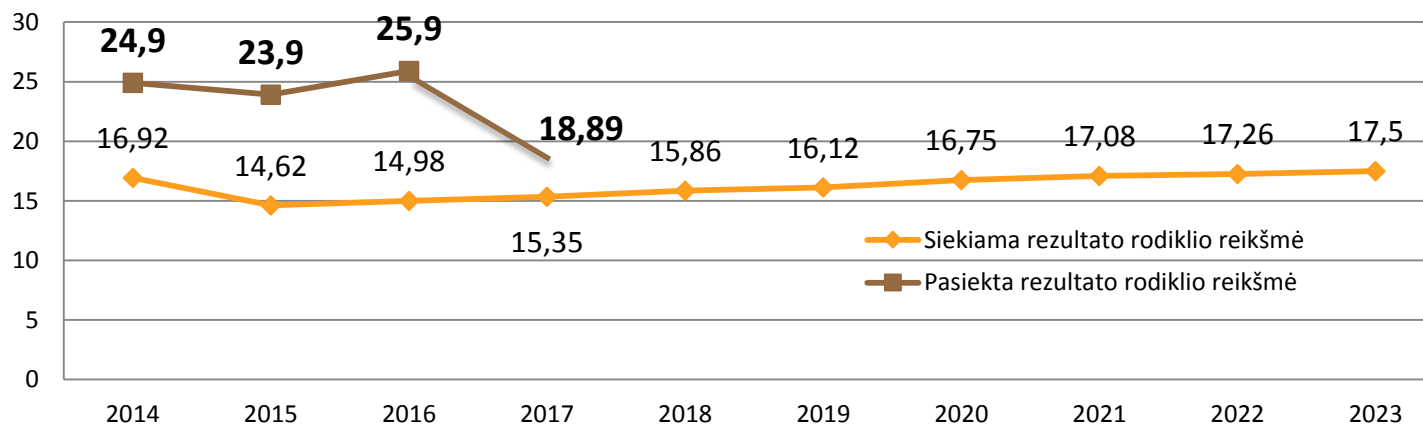
## 1-R-1 Pritrauktos papildomos materialinės investicijos į tikslines teritorijas (tūkst. Eur)



## 1-R-3 Darbingo amžiaus gyventojų dalis nuo gyventojų skaičiaus savivaldybėse, kuriose įgyvendinamos integruotos teritorinės investicijos (proc.)\*\*



## 1-R-2 Veikiančių ūkio subjektų, tenkančių 1000-ui gyventojų, skaičius (vnt.)\*

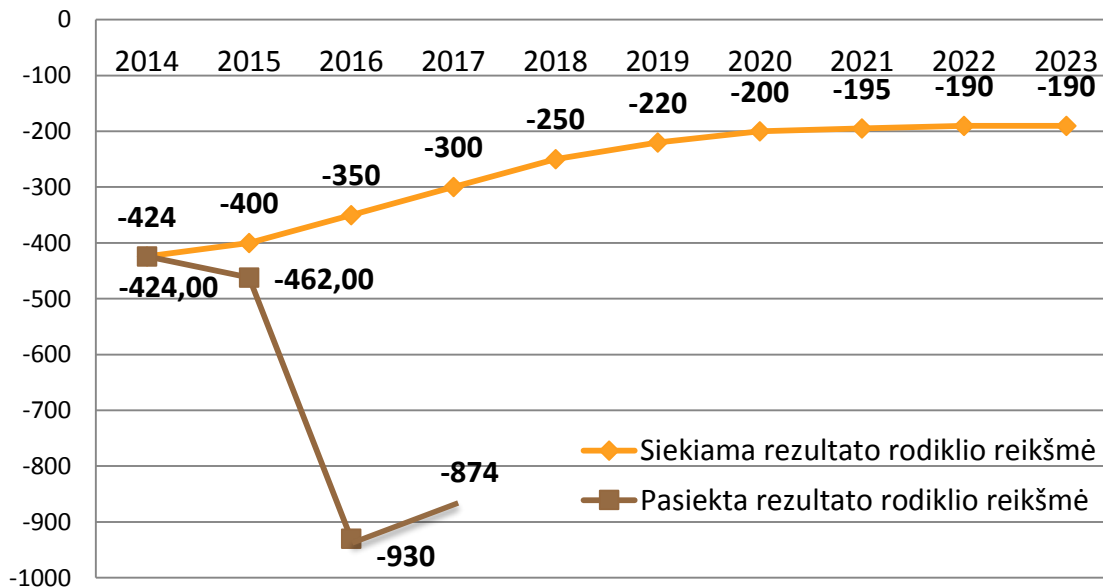
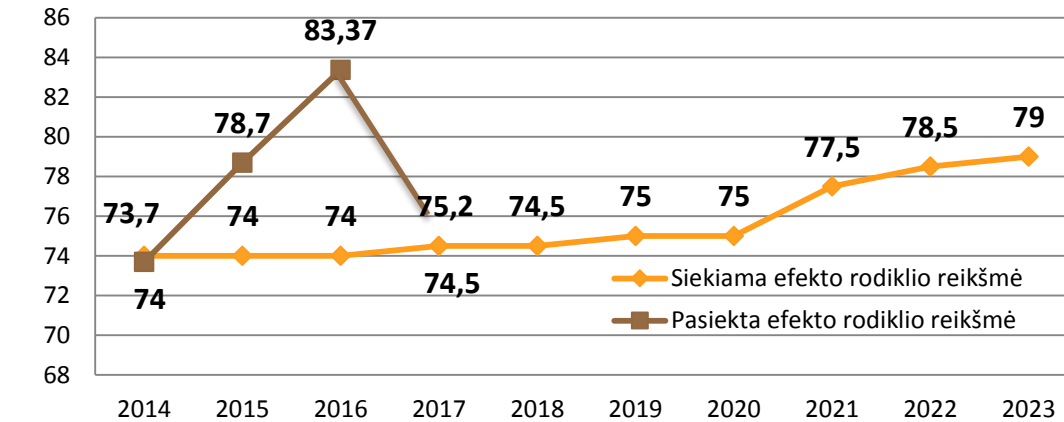


\* Lietuvos statistikos departamento Oficialiosios statistikos portalo 2017 m. duomenys apie Panevėžio regione veikiančius ūkio subjektus metų pradžioje ir nuolatinių gyventojų skaičių metų pradžioje.

\*\* Lietuvos statistikos departamento Oficialiosios statistikos portalo 2017 m. duomenys apie nuolatinių gyventojų skaičių ir darbingo amžiaus gyventojus Panevėžio regiono tikslinėse teritorijose.

# Panevėžio miesto ITVP efekto rodiklių rezultatai

1-E Užimtųjų ir darbingo amžiaus gyventojų santykis Panevėžio mieste, proc.\*

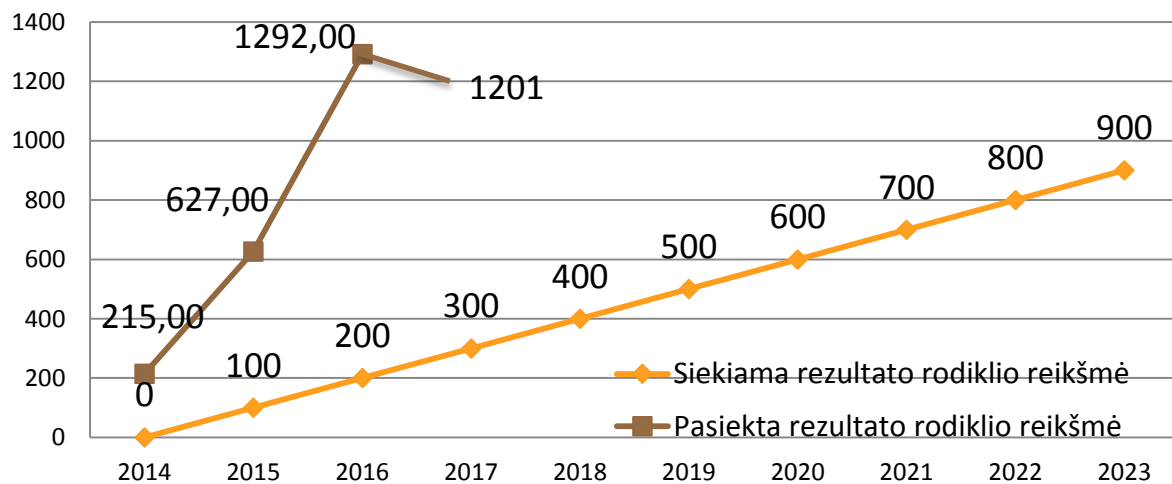
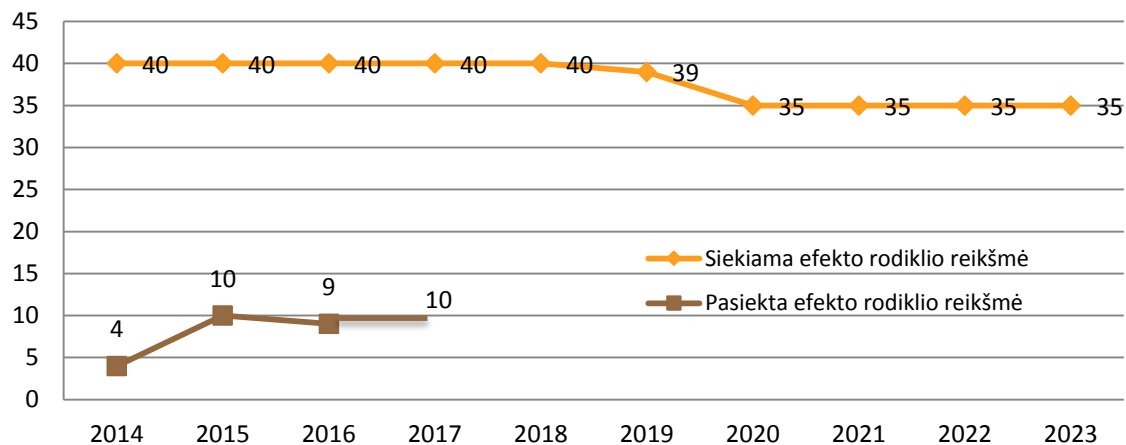


2-E Gyventojų neto vidaus migracija Panevėžio mieste\*

\*Efekto rodiklio pasiekta reikšmė nustatyta įvertinus Lietuvos statistikos departamento Oficialiosios statistikos portalo duomenis



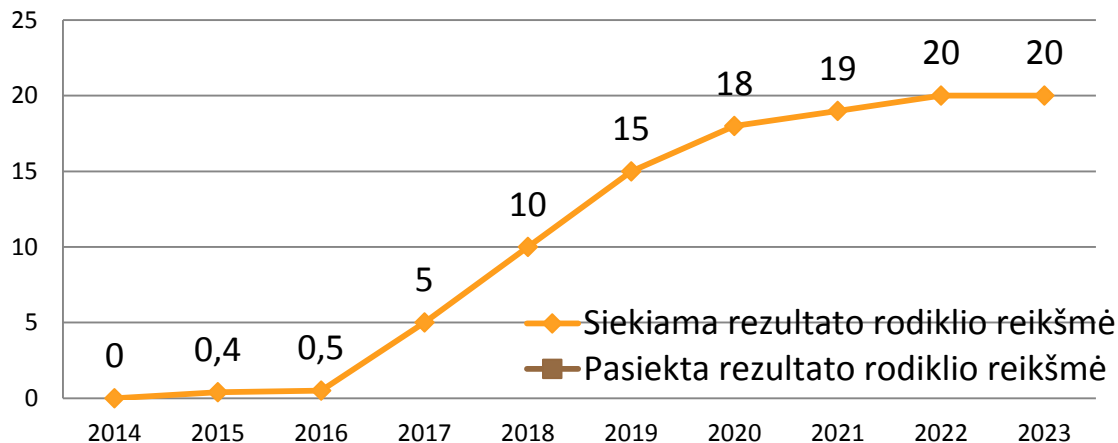
# Panevėžio miesto ITVP rezultato rodikliai



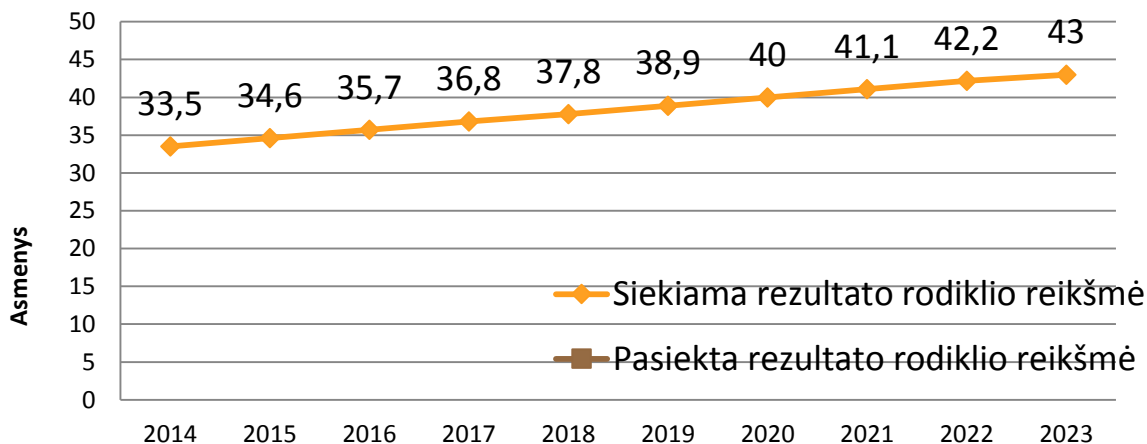
\*Aplinkos apsaugos agentūros statistiniai oro kokybės tyrimų duomenys

\*\*VšĮ Būsto energijos taupymo agentūros duomenys

# Panevėžio miesto ITVP efekto rodiklių rezultatai



1-R-1 Pritrauktos privačios investicijos į tikslinę teritoriją, mln. Eur.\*



1-R-2 Vidutinės vartojimo išlaidos, tenkančios vienam namų ūkio nariui per mėnesį, sveikatos, poilsio ir kultūros ir švietimo reikmėms, Eur\*\*

\*Rodiklio pasiekimas paaikšės LR vidaus reikalų ministerijai atlikus tyrimą

\*\* Nėra atnaujintų oficialiojo Lietuvos statistikos portalo duomenų

# Panevėžio regiono ITVP veiksmų planas

- Per 2014–2020 metus planuojama įgyvendinti 33 projektus
- Bendras biudžetas – 22,24 mln. Eur, iš kurių 15,66 mln. Eur – ES lėšos.
- Iki 2017 metų pabaigos panaudota 21,8 proc. arba 4,85 mln. Eur lėšų, iš kurių ES lėšų suma yra 943.972 Eur.

	Planuojamas finansavimas 2014–2020 m.	Panaudota lėšų iki 2017 metų pabaigos
<b>Bendra išlaidų suma (Eur)</b>	<b>22.243.494</b>	<b>4.849.953</b>
Savivaldybės biudžeto lėšos (Eur)	2.775.385	1.043.785
Valstybės biudžeto lėšos (Eur)	3.272.504	2.760.900
Kitos viešosios lėšos (Eur)	328.299	101.296
Privačios lėšos (Eur)	207.375	0
<b>ES lėšos (Eur)</b>	<b>15.659.931</b>	<b>943.972</b>

# Panevėžio miesto ITVP veiksmų planas

- Per 2014–2020 metus planuojama įgyvendinti 35 projektus.
- Bendras biudžetas – 48,7 mln. Eur, iš kurių 39,2 mln. Eur – ES lėšos.
- Iki 2017 metų pabaigos panaudota 2 proc. arba 0,97 mln. Eur, iš kurių 0,83 mln. Eur – ES lėšos.

	Planuojamas finansavimas 2014-2020 metais	Panaudota lėšų iki 2017 metų pabaigos
<b>Bendra išlaidų suma (Eur)</b>	<b>48.705.886,45</b>	<b>978.070,66</b>
Savivaldybės biudžeto lėšos (Eur)	4.366.954,47	108.199,73
Valstybės biudžeto lėšos (Eur)	4.036.210	38.510,87
Kitos viešosios lėšos (Eur)	0	0
Privačios lėšos (Eur)	1.100.000,00	0
<b>ES lėšos (Eur)</b>	<b>39.202.721,98</b>	<b>831.360,06</b>

Děkojame už  
děmesj

