

Informacija apie Panevėžio regione vykdomų integruotų teritorijų vystymo programų įgyvendinimą 2016 metais

Gintarė Martinkienė

Regioninės plėtros departamento prie VRM Techninės
paramos administravimo ir veiklos koordinavimo skyriaus
vyriausioji specialistė

tel. (8 444) 69576, el. p. gintare.martinkiene@vrm.lt

Situacijos analizės pokyčiai
Programos stebėsenos rodikliai
Programos veiksmų plano
įgyvendinimas
Kita informacija

Panevėžio regiono ir miesto ITVP situacijos analizės pokyčiai

- Situacijos analizėje identifikuotos ir nagrinėtos
 - silpnybės,
 - stiprybės,
 - galimybės ir
 - grėsmės

**2016 metais nepasikeitė ir neatsirado naujų teritorijos
vystymuisi svarbių veiksmų**

Panevėžio regiono ITVP stebėsenos rodiklių struktūra

Tikslas

Sumažinti nedarbo lygį didinant ekonominį aktyvumą ir gerinant gyvenimo kokybę

1.1
Uždavinys

1.2
Uždavinys

1.3
Uždavinys

2
veiksmai

26
veiksmai

7
veiksmai

Efeko rodiklis

Vidutinis Biržų, Kupiškio, Pasvalio ir Rokiškio rajonų savivaldybėse registruotas nedarbo lygis lyginant su šalies rodikliu (procentais), 2016 m.

Rezultato rodiklis
1-R-1 Pritrauktos papildomos materialinės investicijos į tikslines teritorijas (tūkst. Eur), 2016 m.

Rezultato rodiklis
1-R-2 Veikiančių ūkio subjektų, tenkančių 1000- ui gyventojų, skaičius (vnt.), 2016 m.

Rezultato rodiklis
1-R-3 Darbingo amžiaus gyventojų dalis nuo gyventojų skaičiaus savivaldybėse, kuriose įgyvendinamos integruotos teritorinės investicijos (procentai), 2016 m.

4 produkto rodikliai
1.1-P-1/ 1.1-P-4

8 produkto rodikliai
1.2-P-1/ 1.2-P-8

3 produkto rodikliai
1.3-P-1/ 1.3-P-3

Panevėžio miesto ITVP stebėsenos rodiklių struktūra

1 Tikslas

Padidinti ekonomiškai aktyvių gyventojų skaičių, skatinant verslo kūrimąsi ir plėtrą ir didinant socialinę integraciją

1.1 Uždavinys

1.2 Uždavinys

8 veiksmai

10 veiksmų

2 Tikslas

Pagerinti gyvenamosios aplinkos kokybę, siekiant prisitaikyti prie demografinių pokyčių

2.1 Uždavinys

2.2 Uždavinys

12 veiksmų

9 veiksmai

1-E Efekto rodiklis

Užimtųjų ir darbingo amžiaus gyventojų santykis Panevėžio mieste, proc.

Rezultato rodiklis

1-R-1 Pritrauktos privačios investicijos į tikslinę teritoriją, mln. Eur

Rezultato rodiklis

1-R-2 Vidutinės vartojimo išlaidos, tenkančios vienam namų ūkio nariui per mėnesį, sveikatos, poilsio ir kultūros ir švietimo reikmėms, Eur

2-E Efekto rodiklis

Gyventojų neto vidaus migracija Panevėžio mieste

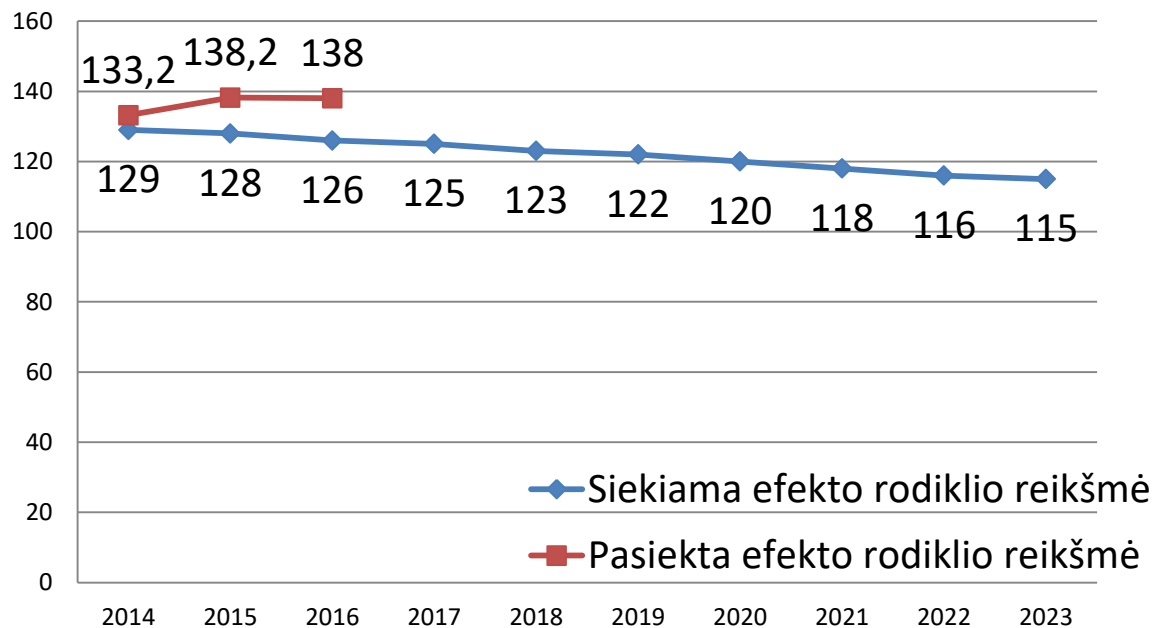
Rezultato rodiklis

2-R-1 Dienų, kai buvo viršyta kietųjų dalelių (KD10) koncentracijos paros ribinė vertė, skaičius

Rezultato rodiklis

2-R-2 Būstų skaičius Panevėžio mieste pastatytuose ar renovuotose daugiabučiuose gyvenamuosiuose namuose (kaupiamieji vienetai)

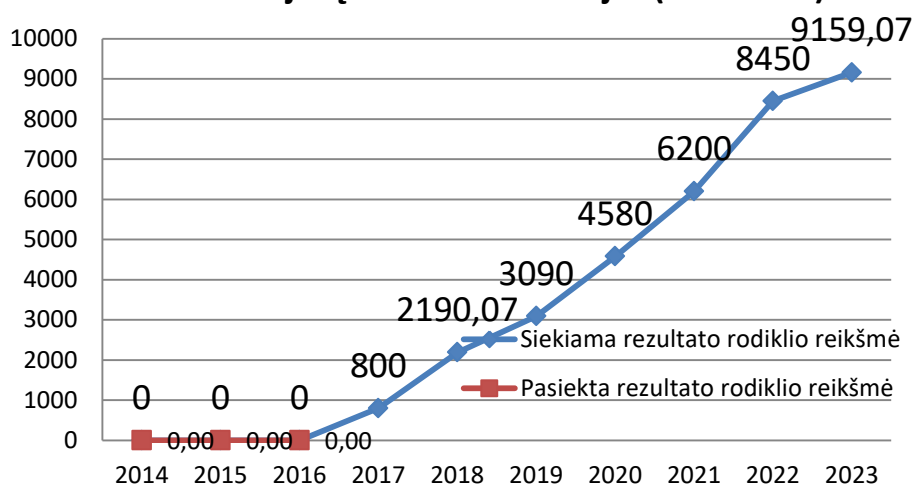
Panevėžio regiono ITVP efekto rodiklio rezultatai



1-E-1 Vidutinis
Biržų, Kupiškio,
Pasvalio ir
Rokiškio rajonų
savivaldybėse
registruotas
nedarbo lygis
lyginant su šalies
rodikliu
(procentais),
2016 m.

Panevėžio regiono ITVP rezultato rodikliai

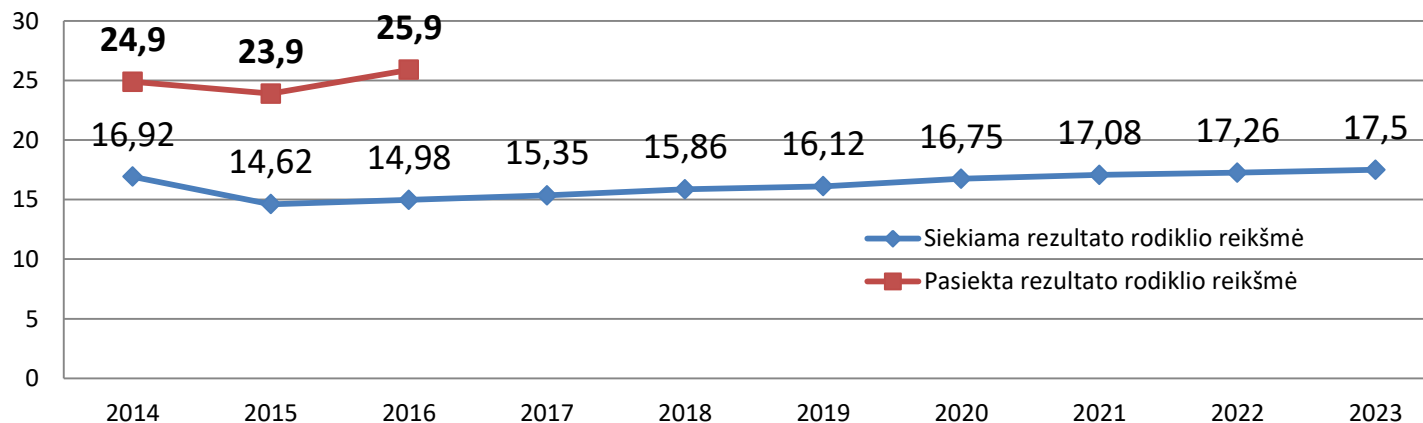
1-R-1 Pritrauktos papildomos materialinės investicijos į tikslines teritorijas (tūkst. Eur)



1-R-3 Darbingo amžiaus gyventojų dalis nuo gyventojų skaičiaus savivaldybėse, kuriose įgyvendinamos integruotos teritorinės investicijos (proc.)**



1-R-2 Veikiančių ūkio subjektų, tenkančių 1000-ui gyventojų, skaičius (vnt.)*

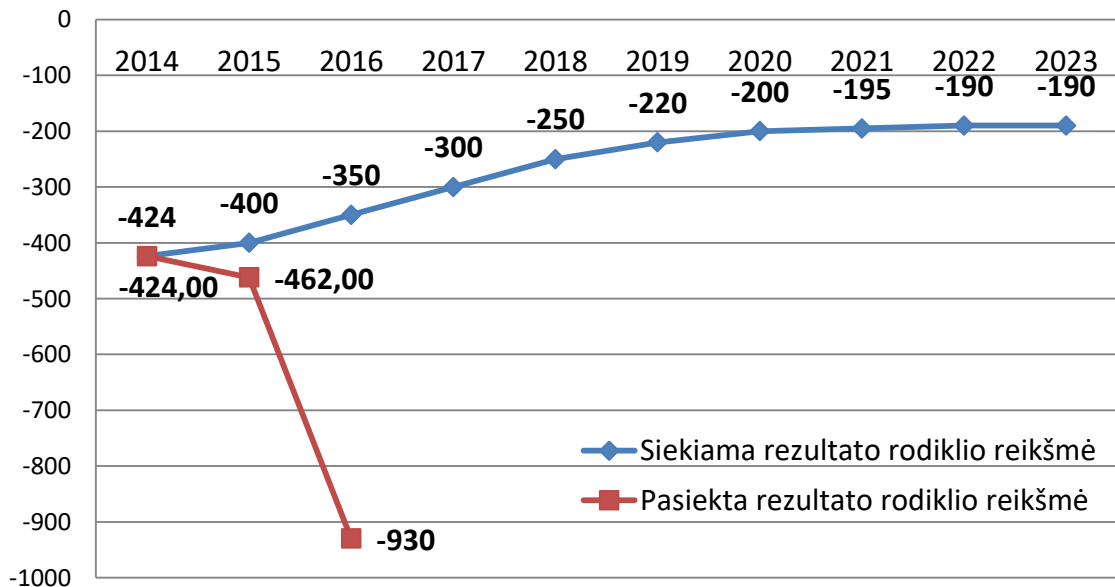
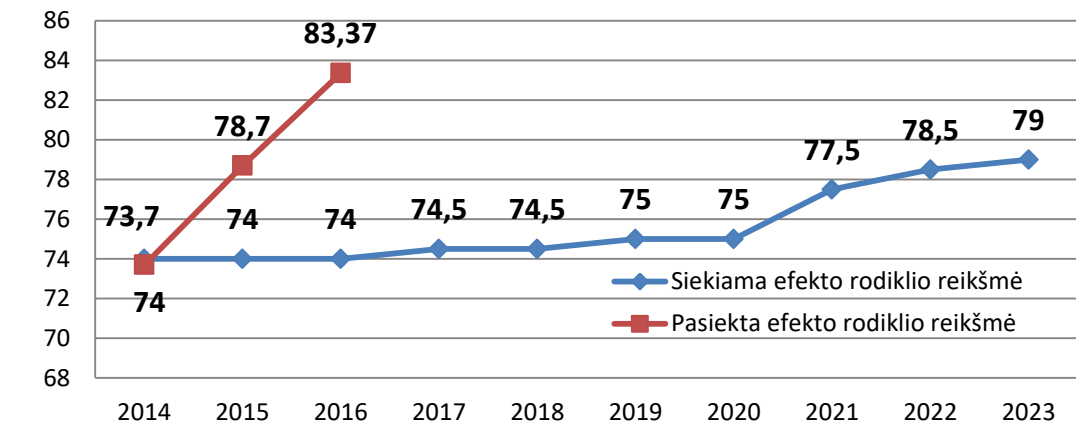


* Lietuvos statistikos departamento Oficialiosios statistikos portalo 2014-2016 m. duomenys apie Panevėžio regione veikiančius ūkio subjektus metų pradžioje ir nuolatinių gyventojų skaičių metų pradžioje.

** Lietuvos statistikos departamento Oficialiosios statistikos portalo 2014-2016 m. duomenys apie nuolatinių gyventojų skaičių ir darbingo amžiaus gyventojus Panevėžio regiono tikslinėse teritorijose.

Panevėžio miesto ITVP efekto rodiklių rezultatai

1-E Užimtųjų ir darbingo amžiaus gyventojų santykis Panevėžio mieste, proc.*

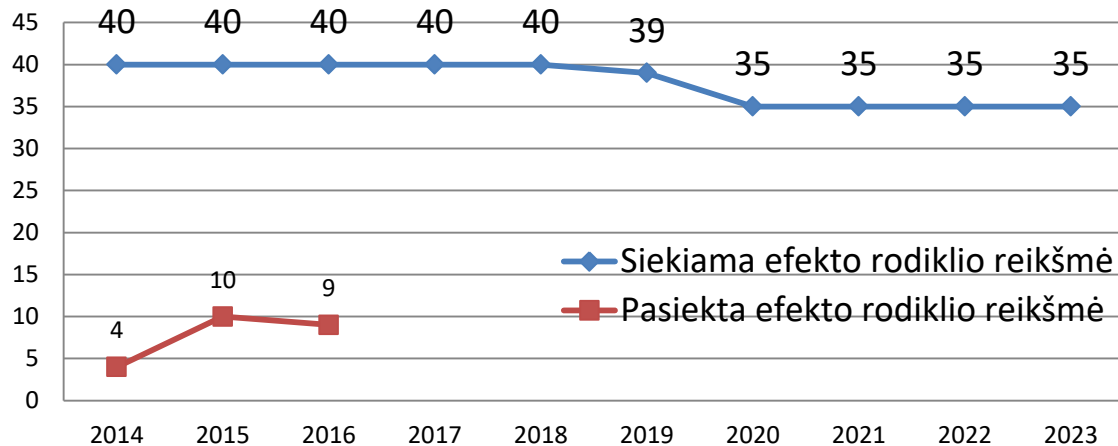


2-E Gyventojų neto vidaus migracija Panevėžio mieste**

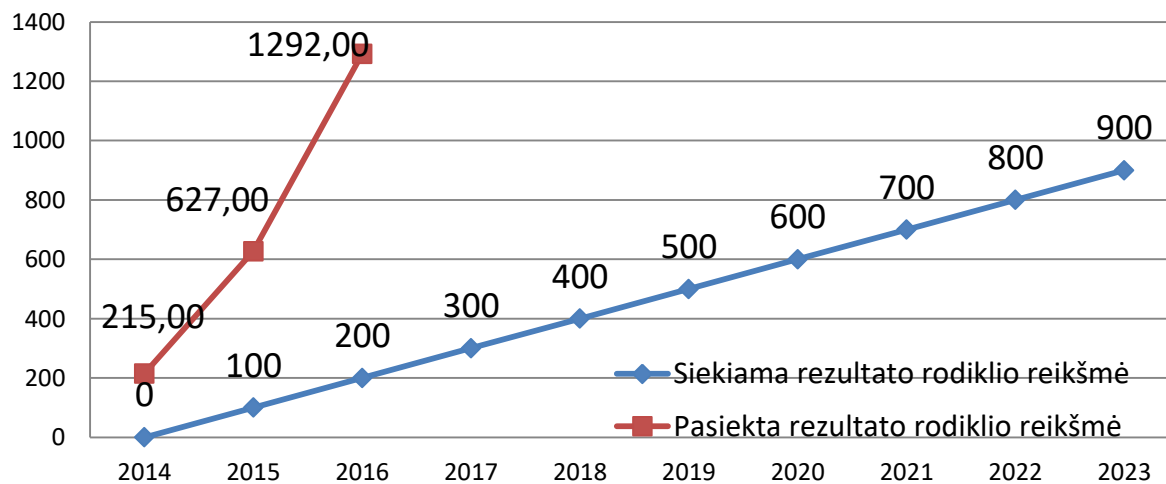
*Efekto rodiklio pasiekta reikšmė nustatyta įvertinus Lietuvos statistikos departamento Oficialiosios statistikos portalo duomenis

** Efekto rodiklio pasiekta reikšmė nustatyta įvertinus Lietuvos statistikos departamento Oficialiosios statistikos portalo duomenis

Panevėžio miesto ITVP rezultato rodikliai



2-R-1 Dienų, kai buvo viršyta kietųjų dalelių (KD10) koncentracijos paros ribinė vertė, skaičius*



2-R-2 Būstų skaičius Panevėžio mieste pastatytuose ar renovuotose daugiabučiuose gyvenamuosiuose namuose (kaupiamieji vienetai)**

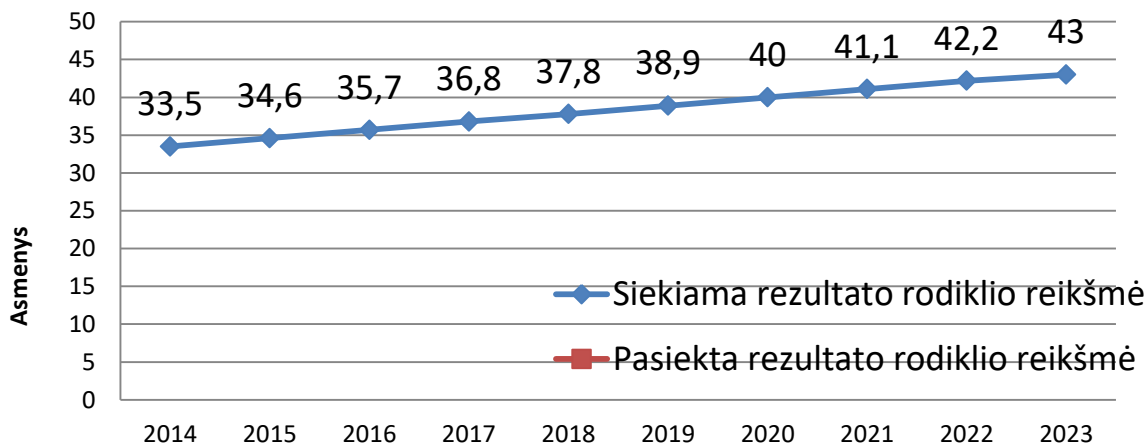
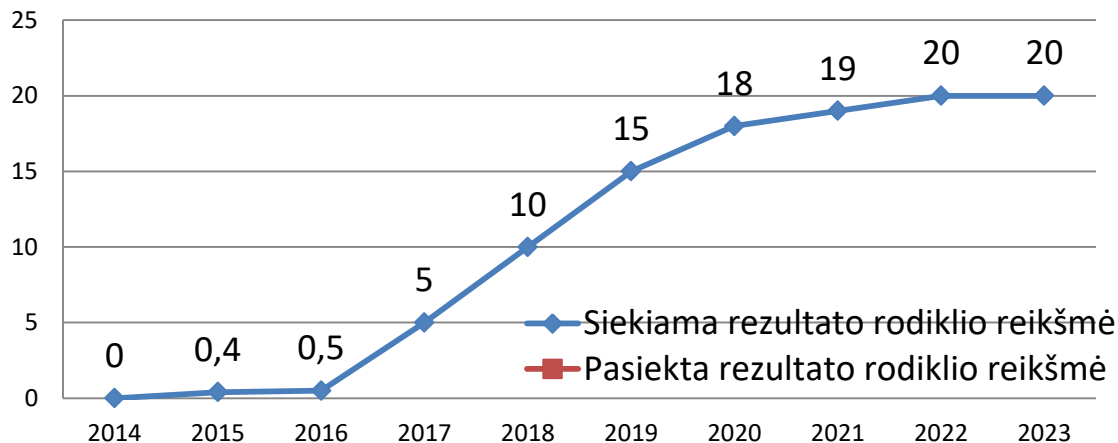
*Aplinkos apsaugos agentūros statistiniai oro kokybės tyrimų duomenys

**VŠĮ Būsto energijos taupymo agentūros duomenys

Panevėžio miesto ITVP efekto rodiklių rezultatai

1-R-1 Pritrauktos privačios investicijos į tikslinę teritoriją, mln. Eur.*

1-R-2 Vidutinės vartojimo išlaidos, tenkančios vienam namų ūkio nariui per mėnesį, sveikatos, poilsio ir kultūros ir švietimo reikmėms, Eur**



*Rodiklio pasiekimas paaikšės LR vidaus reikalų ministerijai atlikus tyrimą

** Nėra atnaujintų oficialiojo Lietuvos statistikos portalo duomenų

Panevėžio regiono ITVP produkto rodikliai

Produkto rodikliai	Siektina reikšmė 2016 metais	Pasiekta reikšmė 2016 metais
1.1-P-2 Sukurtos arba atnaujintos atviros erdvės miestų vietovėse (m2)	0	643
1.1-P-4 BIVP projektų veiklų dalyviai (įskaitant visas tikslines grupes) (skaičius), vnt., 2016 m.	5	0
1.2-P-1 Sukurtos arba atnaujintos atviros erdvės miestų vietovėse (m2), 2016 m.	500	0
1.2-P-2 Namų ūkių, priskirtų geresnei energijos vartojimo efektyvumo klasei, skaičius, (vnt.), 2016 m.	300	0
1.2-P-3 Rekonstruotų vandens tiekimo ir nuotekų surinkimo tinklų ilgis (km), 2016 m.	0,2	0
1.2-P-4 Numatomo apsilankymų remiamuose kultūros ir gamtos paveldo objektuose bei turistų traukos vietose skaičiaus padidėjimas (apsilankymai per metus), 2016 m.	1100	0
1.2-P-5 Švietimo ir kitų švietimo teikėjų įstaigos, kuriose pagal veiksmų programą ERPF lėšomis sukurta ar atnaujinta ne mažiau nei viena edukacinė erdvė (vnt.), 2016 m.	1	0
1.2-P-6 Bendras rekonstruotų arba atnaujintų kelių ilgis (km), 2016 m.	0,6	0
1.2-P-7 Įrengtų naujų dviračių ir (ar) pėsčiųjų takų, ir (ar) trasų ilgis (km), 2016 m.	0,2	0
1.3-P-3 Įrengtų naujų dviračių ir (ar) pėsčiųjų takų ir trasų ilgis (km), 2016 m.	0,216	0

Iš viso – 15 produkto rodiklių

Panevėžio miesto ITVP produkto rodikliai

Produkto rodikliai	Siektina reikšmė 2016 metais	Pasiekta reikšmė 2016 metais
Metinis pirminės energijos suvartojimo viešuosiuose pastatuose sumažėjimas, kWh/ per metus	12326	9770
Modernizuoti centralizuoto šilumos tiekimo tinklai, km.	0,949	0,943

Iš viso – 30 produkto rodiklių

Panevėžio regiono ITVP veiksmų planas

- Per 2014-2020 metus planuojama įgyvendinti 35 projektus, iš jų –
 - 33 regioninio planavimo būdu
 - 1 valstybinio planavimo
 - 1 Kelių priežiūros ir plėtros programos lėšos
- Bendras biudžetas – 24,34 mln. Eur, iš kurių 16,04 mln. Eur - ES lėšos.
- Iki 2016 metų pabaigos panaudota 8,96 proc. arba 2,18 mln. Eur lėšų; iš kurių ES lėšų suma yra 191.556 Eur.
- 2 projektai baigti įgyvendinti
- 3 projektų finansavimo / administravimo sutartys pasirašytos ir jie įgyvendinami.
- Iki 2016 metų pabaigos planuota pradėti įgyvendinti 11 projektų, 8 įgyvendinimo veiksmai vyksta.

	Planuojamas finansavimas 2014-2020 metais/ plano pakeitimas 2017-02-14	Panaudota lėšų iki 2016 metų pabaigos
Bendra išlaidų suma (Eur)	24.342.577 22.549.391	2.182.092
Savivaldybės biudžeto lėšos (Eur)	3.631.831 2.845.405	735.775
Valstybės biudžeto lėšos (Eur)	4.135.643 3.269.453	1.254.761
Kitos viešosios lėšos (Eur)	328.299	0
Privačios lėšos (Eur)	207.375	0
ES lėšos (Eur)	16.039.429 15.989.859	191.556

Panevėžio miesto ITVP veiksmų planas

- Per 2014-2020 metus planuojama įgyvendinti 39 projektus; iš jų -
 - 30 regionų projektų planavimo būdu
 - 6 valstybės projektų planavimo būdu
 - 2 privačiomis lėšomis
 - 1 VIP
- Bendras biudžetas – 48,5 mln. Eur, iš kurių 39 mln. Eur - ES lėšos.
- Iki 2016 metų pabaigos lėšų nebuvo panaudota.

	Planuojamas finansavimas 2014-2020 metais	Panaudota lėšų iki 2016 metų pabaigos
Bendra išlaidų suma (Eur)	48.485.325,08	0
Savivaldybės biudžeto lėšos (Eur)	4.340.970, 96	0
Valstybės biudžeto lėšos (Eur)	4.015.684	0
Kitos viešosios lėšos (Eur)	0	0
Privačios lėšos (Eur)	1.100.000,00	0
ES lėšos (Eur)	39.028.670,12	0

Kita informacija

Panevėžio regiono ITVP keitimas įsigaliojo 2017-02-14.

Děkojame už
děmesj

